

■ GEBERIT

2023



ΣΥΝΤΟΜΟ ΧΡΟΝΟΛΟΓΙΟ

Από την ημέρα που ξεκίνησαν όλα το 1874 στην Ελβετία, η Geberit έχει καθοριστεί από τις εμπειρίες της. Υπήρξε πρωτοπόρος στον κλάδο της και ακόμα και σήμερα δημιουργεί τάσεις με τα ολοκληρωμένα συστήματά της. Με περισσότερους από 12.000 υπαλλήλους σε πάνω από 40 χώρες, η Geberit συμβολίζει την καινοτομία την ανθεκτικότητα και την οικολογική αποτελεσματικότητα.



1874

Ο Caspar Melchior Albert Gebert (1850-1909) ανοίγει ένα κατάστημα υδραυλικών στη Παλιά Πόλη του Rapperswil (CH). Στο πέρασμα των χρόνων, οι δύο γιοι του Albert Emil και Λέων μπαίνουν στην επιχείρηση και ξεκινάνε την παραγωγή ξύλινων καζανακιών.




1905

Ο Albert Emil Gebert παράγει το πρώτο ξύλινο καζανάκι που είναι επενδεδυμένο και εξοπλισμένο με εξαρτήματα μολύβδου, με την εμπορική ονομασία "Phoenix".






1964
Παρουσιάζεται το πρώτο εντοιχισμένο καζανάκι.



1985
Η Geberit θέτει νέα πρότυπα εδώ και δεκαετίες με το σύστημα αποχέτευσης οροφής Syphonic Geberit Pluvia. Η Pluvia αποστραγγίζει τις στέγες αποτελεσματικά και αξιόπιστα ακόμα και κάτω από τις πιο έντονες βροχοπτώσεις.



2007
Η καθαριότητα και η υγιεινή είναι σημαντικά, ειδικά στο μπάνιο. Η Geberit εισάγει μια κατοχυρωμένη με δίπλωμα ευρεσιτεχνίας τεχνολογία καθαριότητας την Rimfree, ώστε να μην υπάρχει χείλος όπου θα μπορούσαν να συσσωρευτούν βρωμιές και βακτήρια.



2018
Μία από τις πιο πρόσφατες καινοτομίες της Geberit είναι το σύστημα SuperTube για αποχέτευση σε πολυώροφα κτίρια. Με αυτό το σύστημα δεν απαιτείται πλέον παράλληλος σωλήνας εξαερισμού, δημιουργώντας περισσότερο χώρο.



2021
Η Geberit 116 χρόνια μετά το "Phoenix", το ξύλινο εντοιχισμένο καζανάκι, εξακολουθεί να βελτιώνει συνεχώς τα καζανάκια της για να καλύψει τις ανάγκες των πελατών της. Λανσάρεται η επόμενη γενιά του εντοιχισμένου καζανακιού Geberit Alpha που προσφέρει νέα χαρακτηριστικά και λειτουργίες.



1952
Τα πρώτα PVC καζανάκια αρχίζουν να παράγονται.



1970
Το εξάρτημα Geberit Sovent σηματοδοτεί μια σημαντική καινοτομία στον τομέα της αποχέτευσης κτιρίων. Το νερό τίθεται σε περιστροφή, γεγονός που το αναγκάζει να πιέζει πάνω στο τοίχωμα του σωλήνα.



1996
Η Geberit εισάγει την ενεργοποίηση διπλής έκπλυσης για το WC το 1996 για εξοικονόμηση νερού. Τα χειριστήρια με διπλή έκπλυση εξοικονόμησης νερού είναι διαθέσιμα σε πολλά διαφορετικά στυλ, υλικά και συνδυασμούς χρωμάτων.



2015
Αναπτύσσεται η τεχνολογία TurboFlush. Η ασύμμετρη εσωτερική γεωμετρία της κεραμικής συσκευής επιτρέπει μια ιδιαίτερα λεπτομερή και αθόρυβη έκπλυση. Ένα μόνο πλευρικό άνοιγμα έκπλυσης είναι αρκετό για την είσοδο νερού.



2020
Με τον κατάλογο της Geberit BIM, έχετε άμεση πρόσβαση στα πιο πρόσφατα δεδομένα για όλα τα προϊόντα Geberit, στη χώρα σας.



2020
Το Geberit ONE αποτελεί μια πρωτοποριακή, ολοκληρωμένη λύση για το μπάνιο συνδυάζοντας την τεχνογνωσία, την τεχνολογία και τον προηγμένο σχεδιασμό μπροστά και πίσω από τον τοίχο.

Geberit

METALL

GISSEREI

ARMATUREN

GEBERT

ΧΡΟΝΟΛΟΓΙΟ



Σκανάρετε ή πατήστε
το QR-CODE

ΤΟ DESIGN ΣΥΝΑΝΤΑ ΤΗ ΛΕΙΤΟΥΡΓΙΑ

Υψηλής ποιότητας είδη υγιεινής και κομψά έπιπλα δημιουργούν μια μοναδική ατμόσφαιρα. Εκλεπτισμένα συστήματα και καινοτόμος σχεδιασμός εξασφαλίζουν απόλυτη αξιοπιστία. Αυτοστηριζόμενα στοιχεία τοποθέτησης για όλες τις υδραυλικές εγκαταστάσεις παρέχουν ασφάλεια και σταθερότητα.



ΓΕΒΕΡΙΤ ΣΙΦΟΝΙΑ ΜΠΑΝΙΟΥ

Ομαλή ενσωμάτωση για το δάπεδο ή τον τοίχο. Τα σιφόνια της Geberit προσθέτουν φινέτσα και μοντέρνο στυλ στο μπάνιο.



ΓΕΒΕΡΙΤ ΧΕΙΡΙΣΤΗΡΙΑ

Μια ευρεία γκάμα χειριστηρίων σε σχέδια για γούστο σε κάθε περιβάλλον.



ΓΕΒΕΡΙΤ AQUACLEAN

Η τουαλέτα που σε καθαρίζει με νερό. Όμως η Geberit AquaClean προσφέρει πολλά περισσότερα από μία απλή λειτουργία ντους.



ΓΕΒΕΡΙΤ ΕΠΙΠΛΑ

Είτε πρόκειται για καθρέφτη, είτε για ράφι είτε για ντουλάπι, η Geberit προσφέρει πολλά όμορφα σχέδια για έπιπλα μπάνιου. Όλα κατασκευασμένα από αδιάβροχο υλικό.



ΓΕΒΕΡΙΤ ΣΥΣΤΗΜΑ ΟΥΡΗΤΗΡΙΩΝ

Το σύστημα ουρητηρίων της Geberit προσφέρει μοντέρνο σχεδιασμό και εξαιρετικά εύκολη συντήρηση.



ΓΕΒΕΡΙΤ ΕΙΔΗ ΥΓΙΕΙΝΗΣ

Νιπτήρες, τουαλέτες, μπιντέ, ουρητήρια, τα πάντα διαθέσιμα στη Geberit. Όλα τα είδη υγιεινής από τον ίδιο προμηθευτή.

DESIGN
MEETS
FUNCTION

Η ΙΣΤΟΡΙΑ

ΚΑΛΩΣΗΛΘΑΤΕ ΣΤΟ ΚΟΣΜΟ ΤΗΣ GEBERIT	2-5
-----------------------------------	-----

ΕΝΤΟΙΧΙΖΟΜΕΝΑ ΚΑΖΑΝΑΚΙΑ

SIGMA LINE (DUOFIX SYSTEM)	10-12
DELTA LINE (DUOFIX SYSTEM)	13
OMEGA LINE (DUOFIX SYSTEM)	14-16
SIGMA LINE (KOMBIFIX SYSTEM)	17-19
DELTA LINE (KOMBIFIX SYSTEM)	20
OMEGA LINE (KOMBIFIX SYSTEM)	21-23
SIGMA LINE (KOMBIFIX SYSTEM)	24
OMEGA LINE (KOMBIFIX SYSTEM)	25

ΧΕΙΡΙΣΤΗΡΙΑ (ΠΛΑΚΕΤΕΣ)

SIGMA 10-01	28-29
SIGMA 20	30-31
SIGMA 21	32-34
SIGMA 30	35-36
SIGMA 50	37-39
SIGMA 60	40
SIGMA 70	41
DELTA 50, 20	42
DELTA 01, 25, 15	43
DELTA 30, 35, 10	44
OMEGA 20	45
OMEGA 30	46
OMEGA 60	47
SIGMA 10 (ΜΕ ΦΩΤΟΚΥΤΤΑΡΟ)	48
SIGMA 80 (ΜΕ ΦΩΤΟΚΥΤΤΑΡΟ)	49
SIGMA 10 (ΡΕΥΜΑΤΟΣ/ΜΠΑΤΑΡΙΑΣ)	50-51
ΠΝΕΥΜΑΤΙΚΑ ΧΕΙΡΙΣΤΗΡΙΑ ΤΥΠΕ 10	52, 54
ΠΝΕΥΜΑΤΙΚΑ ΧΕΙΡΙΣΤΗΡΙΑ ΤΥΠΕ 01	53
ΠΛΑΚΕΤΕΣ ΚΑΛΥΨΗΣ	55
DUO FRESH	56-57
ΠΑΛΙΕΣ ΣΕΙΡΕΣ TWINLINE - ΚΑΡΡΑ	58-59

ΜΟΝΟΛΙΤΗ

ΜΟΝΟΛΙΤΗ ΚΡΕΜΑΣΤΗ ΛΕΚΑΝΗ	62-65
ΜΟΝΟΛΙΤΗ ΕΠΙΔΑΠΕΔΙΑ ΛΕΚΑΝΗ	66-69
ΜΟΝΟΛΙΤΗ ΚΡΕΜΑΣΤΟ ΜΠΙΝΤΕ	70
ΕΞΑΡΤΗΜΑΤΑ ΣΥΝΔΕΣΗΣ ΜΟΝΟΛΙΤΗ	71

ΣΤΟΙΧΕΙΑ ΣΤΗΡΙΞΗΣ και ΣΥΝΔΕΣΗΣ

ΤΟΙΧΟΥ ΓΙΑ ΟΥΡΗΤΗΡΙΟ	73
ΤΟΙΧΟΥ ΓΙΑ ΜΠΙΝΤΕ - ΝΙΠΤΗΡΑ	74
ΓΥΨΟΣΑΝΙΔΑΣ ΓΙΑ ΜΠΙΝΤΕ	75
ΓΥΨΟΣΑΝΙΔΑΣ ΓΙΑ ΝΙΠΤΗΡΑ	76
ΓΥΨΟΣΑΝΙΔΑΣ ΓΙΑ ΟΥΡΗΤΗΡΙΟ	77-78

ΟΥΡΗΤΗΡΙΑ - ΧΕΙΡΙΣΤΗΡΙΑ

PREDA - SELVA ΡΕΥΜΑΤΟΣ / ΜΠΑΤΑΡΙΑΣ	80-81
ΧΕΙΡΙΣΤΗΡΙΑ ΟΥΡΗΤΗΡΙΩΝ	82-83
ΕΞΑΡΤΗΜΑΤΑ ΟΥΡΗΤΗΡΙΩΝ	84

ΕΙΔΗ ΥΓΙΕΙΝΗΣ

CITTERIO BIDEΤ	86
CITTERIO WC	87
ACANTO WC - BIDEΤ	89
ONE WC - ΕΠΙΚΑΘΗΜΕΝΟΙ ΝΙΠΤΗΡΕΣ	91-92
ICON WC	94-95
ICON BIDEΤ	96
SMYLE SQUARE WC	98-99
SELNOVA	99
VARIFORM ΕΠΙΚΑΘΗΜΕΝΟΙ ΝΙΠΤΗΡΕΣ	102-104

AQUACLEAN

AQUACLEAN - ΗΛΕΚΤΡΟΝΙΚΕΣ ΛΕΚΑΝΕΣ	105-123
ΕΞΑΡΤΗΜΑΤΑ AQUACLEAN	124

ΜΠΑΤΑΡΙΕΣ ΦΩΤΟΚΥΤΤΑΡΟΥ

ΡΙΑΒΕ ΝΙΠΤΗΡΑ	126
BRENTA ΝΙΠΤΗΡΑ	127
HYTRONIC ΝΙΠΤΗΡΑ	128-129
ΡΙΑΒΕ ΕΠΙΤΟΙΧΕΣ	130
BRENTA ΕΠΙΤΟΙΧΕΣ	131
ΣΤΟΙΧΕΙΑ ΣΤΗΡΙΞΗΣ ΚΑΙ ΣΥΝΔΕΣΗΣ ΜΠΑΤΑΡΙΩΝ	132

ΚΑΝΑΛΙΑ ΝΤΟΥΣΙΕΡΑΣ

ΚΑΝΑΛΙΑ ΝΤΟΥΣΙΕΡΑΣ ΤΟΙΧΟΥ	134-137
ΚΑΝΑΛΙΑ ΝΤΟΥΣΙΕΡΑΣ ΔΑΠΕΔΟΥ	138-142

ΦΛΟΤΕΡ - ΜΗΧΑΝΙΣΜΟΙ

UNIVERSAL ΦΛΟΤΕΡ ΜΗΧΑΝΙΣΜΟΙ	144-145
-----------------------------	---------

ΚΑΖΑΝΑΚΙΑ ΠΛΑΣΤΙΚΑ

ΠΛΑΣΤΙΚΑ ΚΑΖΑΝΑΚΙΑ	146
--------------------	-----

ΑΝΤΑΛΛΑΚΤΙΚΑ

ΠΑΡΕΛΚΟΜΕΝΑ ΚΑΖΑΝΑΚΙΩΝ	148-149
ΑΝΤΑΛΛΑΚΤΙΚΑ ΚΑΖΑΝΑΚΙΩΝ	150-179

■ GEBERIT



Τα δοκιμασμένα και ευέλικτα συστήματα της Geberit αποτελούν μια απλή και αξιόπιστη εφαρμογή τεχνολογίας υγιεινής, σε νέα κτίσματα και έργα ανακαίνισης.

Τα εντοιχισμένα καζανάκια της Geberit έχουν σχεδιαστεί ώστε να είναι λειτουργικά σε οποιοδήποτε σχέδιο εγκατάστασης.

Η Geberit προσφέρει τη δυνατότητα εγκατάστασης σε τοίχο με τούβλο ή γυψοσανίδα, για κρεμαστή ή επιδαπέδια λεκάνη.

Σε συνδυασμό με μία ευρεία γκάμα πλακετών, υπάρχει μία λύση Geberit για κάθε εφαρμογή.



Geberit Duofix
/ Wall-hung WC



Geberit Kombifix
/ Wall-hung WC
/ Floor standing WC

DESIGN
MEETS
FUNCTION




ΤΟΠΟΘΕΤΗΣΗ ΣΕ ΤΟΙΧΟ (ΧΤΙΣΤΟ)

ΓΙΑ ΚΡΕΜΑΣΤΗ ΛΕΚΑΝΗ

ΓΙΑ ΕΠΙΔΑΠΕΔΙΑ ΛΕΚΑΝΗ

Sigma 8cm

Χειρισμός από μπροστά.
110.794.00.1
ΤΙΜΗ: 205,00
ΣΕΛΙΔΑ: 17



Delta 12cm

Χειρισμός από μπροστά.
110.100.00.1
ΤΙΜΗ: 158,50
ΣΕΛΙΔΑ: 20



Omega 12cm

Ύψος 98cm (κάτω από παράθυρο). Χειρισμός από μπροστά ή πάνω.
110.011.00.1
ΤΙΜΗ: 274,50
ΣΕΛΙΔΑ: 22



Sigma 8cm

Χειρισμός από μπροστά.
109.791.00.1
 159,50
ΣΕΛΙΔΑ: 24



Sigma 12cm

Χειρισμός από μπροστά.
110.340.00.5
ΤΙΜΗ: 233,50
ΣΕΛΙΔΑ: 18



Omega 12cm

Ύψος 82cm (κάτω από παράθυρο). Χειρισμός από μπροστά ή πάνω.
110.001.00.1
ΤΙΜΗ: 274,50
ΣΕΛΙΔΑ: 23



Omega 12cm

Ύψος 39,5cm (κάτω από παράθυρο). Χειρισμός από μπροστά ή πάνω.
109.043.00.1
ΤΙΜΗ: 233,50
ΣΕΛΙΔΑ: 25



Sigma 12cm

Χειρισμός από μπροστά.
110.350.00.5
ΤΙΜΗ: 229,00
ΣΕΛΙΔΑ: 19



Omega 12cm

Χειρισμός από μπροστά.
110.020.00.1
ΤΙΜΗ: 274,50
ΣΕΛΙΔΑ: 21



ΤΟΠΟΘΕΤΗΣΗ ΓΙΑ ΕΠΕΝΔΥΣΗ ΜΕ ΓΥΨΟΣΑΝΙΔΑ

**ΓΙΑ ΚΡΕΜΑΣΤΗ
ΛΕΚΑΝΗ**

**ΓΙΑ ΛΕΚΑΝΗ
Α.Μ.Ε.Α.**

Sigma 8cm

Χειρισμός από μπροστά.
111.796.00.1
ΤΙΜΗ: 347,00
ΣΕΛΙΔΑ: 10



Sigma 12cm

Χειρισμός από μπροστά.
111.300.00.5
ΤΙΜΗ: 324,00
ΣΕΛΙΔΑ: 11



Omega 12cm

Ύψος 98cm (κάτω από παράθυρο). Χειρισμός από μπροστά ή πάνω.
111.030.00.1
ΤΙΜΗ: 341,50
ΣΕΛΙΔΑ: 14



Sigma 12cm

Χειρισμός από μπροστά.
111.350.00.5
ΤΙΜΗ: 409,00
ΣΕΛΙΔΑ: 12



Delta 12cm

Χειρισμός από μπροστά.
458.127.00.1
ΤΙΜΗ: 227,00
ΣΕΛΙΔΑ: 13



Omega 12cm

Ύψος 82cm (κάτω από παράθυρο). Χειρισμός από μπροστά ή πάνω.
111.003.00.1
ΤΙΜΗ: 341,50
ΣΕΛΙΔΑ: 15



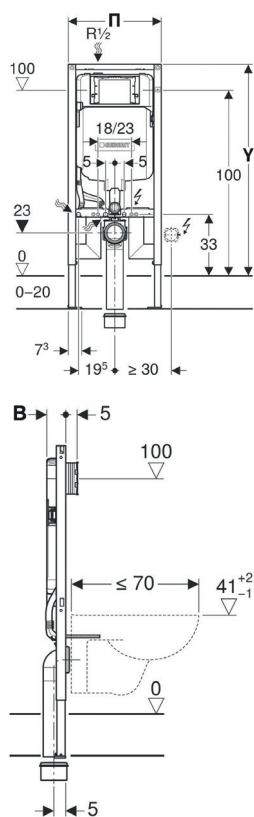
Omega 12cm

Χειρισμός από μπροστά.
111.060.00.1
ΤΙΜΗ: 341,50
ΣΕΛΙΔΑ: 16





DUOFIX SYSTEM



ΕΦΑΡΜΟΓΗ // ΧΑΡΑΚΤΗΡΙΣΤΙΚΑ

- Σε γυψοσανίδα, με επιδαπέδια στήριξη (8cm)
- Σύνδεση με κρεμαστή λεκάνη
- Ρυθμιζόμενα ποδαράκια (έως 20cm)
- Χειρισμός από μπροστά
- Δυνατότητα σύνδεσης με λεκάνη AquaClean

ΤΕΧΝΙΚΑ ΧΑΡΑΚΤΗΡΙΣΤΙΚΑ

Πίεση νερού: 0,1-10 bar
 Εργ. Ρύθμιση Ροής: 6l / 3l
 Εύρος Μεγάλης Ροής: 4,5l / 6l / 7,5l
 Εύρος Μικρής Ροής: 3-4l

ΠΕΡΙΕΧΟΜΕΝΑ ΣΥΣΚΕΥΑΣΙΑΣ

- Περιστροφική γωνιακή βάνα παροχής νερού 1/2" - 1/2"
- Πλαίσιο στήριξης δαπέδου
- Σετ σύνδεσης κρεμαστής λεκάνης, Ø 90/110mm
- Καμπύλη αποχέτευσης Ø 90mm
- 2 προστατευτικές τάπες
- 2 βίδες στερέωσης M12
- 2 γωνιακά στηρίγματα τοίχου

Όλες οι πλακέτες Sigma στη σελ. 27 στον οδηγό επιλογής


Κωδικός: 201.111796001

Τιμή: **347,00**

Διάσταση: B 8cm x Y 114cm x Π 50cm

Συσκευασία: Παλέτα 12 τμχ

ΠΡΟΤΕΙΝΟΜΕΝΑ ΕΙΔΗ



201.156050001
 Σετ ηχομόνωσης
 κρεμαστής λεκάνης
 Τιμή: **12,00**



201.359144111
 Αντάπτορας 90/100
 Τιμή: **18,00**



201.115770215
 Χρωμέ Γυαλιστερό
Sigma01 / Dual Flush
 Τιμή: **72,50**



201.115751001
 Brushed
Mambo / Stop and go
 Ανοξειδωτο Ατσάλι -
 Αντιβανδαλιστική
 Τιμή: **104,00**

ΒΑΣΙΚΑ ΑΝΤΑΛΛΑΚΤΙΚΑ



201.240705001
 Φλοτέρ 3/8"
 Τιμή: **43,00**



201.242313001
 Λάστιχο φλοτέρ
 Τιμή: **3,50**



201.241290001
 Μηχανισμός έκπλυσης
 Τιμή: **29,50**

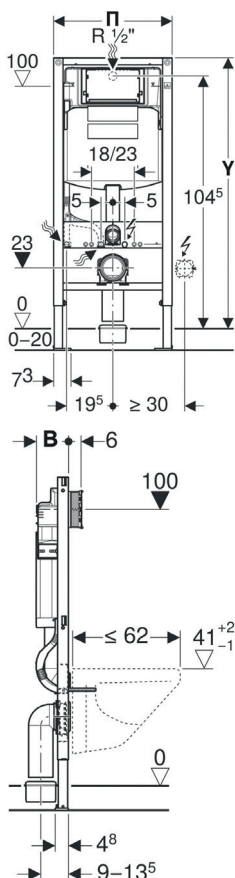


201.241291001
 Λάστιχο μηχανισμού έκπλυσης
 Τιμή: **2,50**





DUOFIX SYSTEM



ΕΦΑΡΜΟΓΗ // ΧΑΡΑΚΤΗΡΙΣΤΙΚΑ

- Σε γυψοσανίδα, με επιδαπέδια στήριξη (12cm)
- Σύνδεση με κρεμαστή λεκάνη
- Ρυθμιζόμενα ποδαράκια στήριξης (έως 20cm)
- Χειρισμός από μπροστά
- Δυνατότητα σύνδεσης με λεκάνη AquaClean

ΤΕΧΝΙΚΑ ΧΑΡΑΚΤΗΡΙΣΤΙΚΑ

Πίεση νερού: 0,1-10 bar
 Εργ. Ρύθμιση Ροής: 6l / 3l
 Εύρος Μεγάλης Ροής: 4,5l / 6l / 7,5l
 Εύρος Μικρής Ροής: 3-4l

ΠΕΡΙΕΧΟΜΕΝΑ ΣΥΣΚΕΥΑΣΙΑΣ

- Περιστροφική γωνιακή βάνα παροχής νερού 1/2" - 1/2"
- Πλαίσιο στήριξης δαπέδου
- Σετ σύνδεσης κρεμαστής λεκάνης, Ø 90/110mm
- Καμπύλη αποχέτευσης Ø 90mm
- 2 προστατευτικές τάπες
- 2 βίδες στερέωσης M12

Όλες οι πλακέτες Sigma στη σελ. 27 στον οδηγό επιλογής


Κωδικός: 201.111300005

Τιμή: **324,00**

Διάσταση: **B** 12cm x **Y** 112cm x **Π** 50cm

Συσκευασία: Παλέτα 12 τμχ


ΠΡΟΤΕΙΝΟΜΕΝΑ ΕΙΔΗ



201.156050001
 Σετ ηχομόνωσης
 κρεμαστής λεκάνης
 Τιμή: **12,00**



201.359144111
 Αντάπτορας 90/100
 Τιμή: **18,00**



201.111815001
 Σετ στερέωσης
 Με δυνατότητα ρύθμισης
 του μήκους από 13-20 cm
 Τιμή: **23,00**



201.115883KH1
 Χρωμέ Γυαλιστερό
Sigma30 / Dual Flush
 Τιμή: **100,00**

ΒΑΣΙΚΑ ΑΝΤΑΛΛΑΚΤΙΚΑ



201.240705001
 Φλοτέρ 3/8"
 Τιμή: **43,00**



201.242313001
 Λάστιχο φλοτέρ
 Τιμή: **3,50**



201.244820001
 Μηχανισμός έκπλυσης
 Τιμή: **41,50**
 Πλήρης με βάση

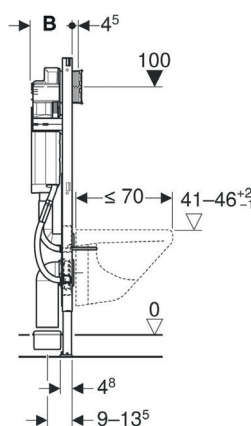
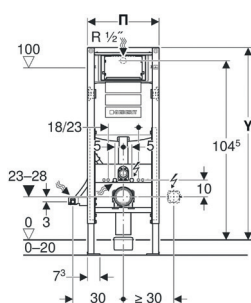


201.244244001
 Λάστιχο μηχανισμού έκπλυσης
 Τιμή: **3,50**





DUOFIX SYSTEM



ΕΦΑΡΜΟΓΗ // ΧΑΡΑΚΤΗΡΙΣΤΙΚΑ

- Σε γυψοσανίδα (12cm)
- Σύνδεση με κρεμαστή λεκάνη κατάλληλη για ΑΜΕΑ
- Πλαίσιο στήριξης με ρυθμιζόμενο ύψος (41-46cm)
- Ρυθμιζόμενα ποδαράκια στήριξης (έως 20cm)
- Χειρισμός από μπροστά
- Δυνατότητα σύνδεσης με λεκάνη AquaClean

ΤΕΧΝΙΚΑ ΧΑΡΑΚΤΗΡΙΣΤΙΚΑ

Πίεση νερού: 0,1-10 bar
 Εργ. Ρύθμιση Ροής: 6l / 3l
 Εύρος Μεγάλης Ροής: 4,5l / 6l / 7,5l
 Εύρος Μικρής Ροής: 3-4l

ΠΕΡΙΕΧΟΜΕΝΑ ΣΥΣΚΕΥΑΣΙΑΣ

- Περιστροφική γωνιακή βάνα παροχής νερού 1/2" - 1/2"
- Πλαίσιο στήριξης δαπέδου
- Σετ σύνδεσης κρεμαστής λεκάνης, Ø 90/110mm
- Καμπύλη αποχέτευσης Ø 90mm
- 2 προστατευτικές τάπες
- 2 βίδες στερέωσης M12

Όλες οι πλακέτες Sigma στη σελ. 27 στον οδηγό επιλογής


Κωδικός: 201.111350005

Τιμή: **409,00**

Διάσταση: B 17cm x Y 112cm x Π 42,5cm

Συσκευασία: Παλέτα 12 τμχ


ΠΡΟΤΕΙΝΟΜΕΝΑ ΕΙΔΗ



201.156050001
 Σετ ηχομόνωσης
 κρεμαστής λεκάνης
 Τιμή: **12,00**



201.359144111
 Αντάπτορας 90/100
 Τιμή: **18,00**



NEW

201.115890SN6
 Brushed
Sigma10 / Dual Flush
 Με φωτοκύτταρο
 Τιμή: **691,00**



201.115883KH1
 Χρωμέ Γυαλιστερό
Sigma30 / Dual Flush
 Τιμή: **100,00**

ΒΑΣΙΚΑ ΑΝΤΑΛΛΑΚΤΙΚΑ



201.240705001
 Φλοτέρ 3/8"
 Τιμή: **43,00**



201.242313001
 Λάστιχο φλοτέρ
 Τιμή: **3,50**



201.244820001
 Μηχανισμός έκπλυσης
 Τιμή: **41,50**
 Πλήρης με βάση

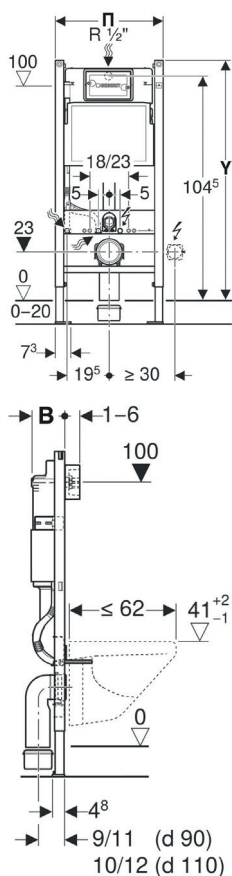


201.244244001
 Λάστιχο μηχανισμού έκπλυσης
 Τιμή: **3,50**





DUOFIX SYSTEM



ΕΦΑΡΜΟΓΗ // ΧΑΡΑΚΤΗΡΙΣΤΙΚΑ

- Σε γυψοσανίδα (**12cm**)
- Σύνδεση με κρεμαστή λεκάνη
- Ρυθμιζόμενα ποδαράκια στήριξης (έως 20cm)
- Χειρισμός από μπροστά
- Δυνατότητα σύνδεσης με λεκάνη AquaClean

ΤΕΧΝΙΚΑ ΧΑΡΑΚΤΗΡΙΣΤΙΚΑ

Εργ. Ρύθμιση Ροής: 6l / 3l
 Εύρος Μεγάλης Ροής: 4,5l / 6l / 7,5l
 Εύρος Μικρής Ροής: 3-4l

ΠΕΡΙΕΧΟΜΕΝΑ ΣΥΣΚΕΥΑΣΙΑΣ

- Περιστροφική γωνιακή βάνα παροχής νερού 1/2" - 1/2"
- Πλαίσιο στήριξης δαπέδου
- Σετ σύνδεσης κρεμαστής λεκάνης, Ø 90/110mm
- Καμπύλη αποχέτευσης Ø 90mm
- 2 προστατευτικές ταινίες
- 2 βίδες στερέωσης M12
- Αντάπτορας 90/100 για αποχέτευση PVC 100

Όλες οι πλακέτες Delta στις σελ. 42, 43, 44


Κωδικός: 201.458127001

Τιμή: **227,00**

Διάσταση: **B** 12cm x **Y** 112cm x **Π** 50cm

Συσκευασία: Παλέτα 12 τμχ


ΠΡΟΤΕΙΝΟΜΕΝΑ ΕΙΔΗ




201.156050001
 Σετ ηχομόνωσης
 κρεμαστής λεκάνης
 Τιμή: **12,00**



201.111815001
 Σετ στερέωσης
 Με δυνατότητα
 ρύθμισης του μήκους
 από 13-20 cm
 Τιμή: **23,00**



201.115107111
 Λευκό
Delta 01 / Dual Flush
 Τιμή: **29,00**



201.115137211
 Χρωμέ Γυαλιστερό
Delta 30 / Dual Flush
 Τιμή: **70,00**



201.115119DW1
 Μαύρο Γυαλιστερό
Delta 50 / Dual Flush
 Τιμή: **78,00**

ΒΑΣΙΚΑ ΑΝΤΑΛΛΑΚΤΙΚΑ



201.240705001
 Φλοτέρ 3/8"
 Τιμή: **43,00**



201.242313001
 Λάστιχο φλοτέρ
 Τιμή: **3,50**



201.244820001
 Μηχανισμός έκπλυσης
 Τιμή: **41,50**
 Πλήρης με βάση

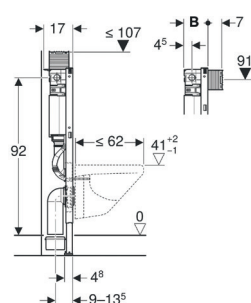
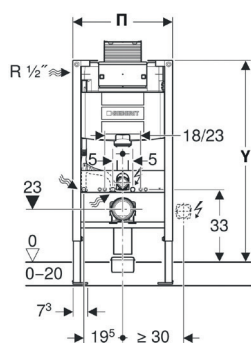


201.244244001
 Λάστιχο μηχανισμού έκπλυσης
 Τιμή: **3,50**





DUOFIX SYSTEM



ΕΦΑΡΜΟΓΗ // ΧΑΡΑΚΤΗΡΙΣΤΙΚΑ

- Σε γυψοσανίδα (**12cm**)
- Σύνδεση με κρεμαστή λεκάνη
- Κατάλληλο για τοποθέτηση κάτω από παράθυρο
- Ρυθμιζόμενα ποδαράκι στήριξης (έως 20cm)
- Χειρισμός από μπροστά ή από πάνω
- Δυνατότητα σύνδεσης με λεκάνη AquaClean

ΤΕΧΝΙΚΑ ΧΑΡΑΚΤΗΡΙΣΤΙΚΑ

Πίεση νερού: 0,1-10 bar
 Εργ. Ρύθμιση Ροής: 6l / 3l
 Εύρος Μεγάλης Ροής: 4,5l / 6l / 7,5l
 Εύρος Μικρής Ροής: 3-4l

ΠΕΡΙΕΧΟΜΕΝΑ ΣΥΣΚΕΥΑΣΙΑΣ

- Περιστροφική γωνιακή βάνα παροχής νερού 1/2" - 1/2"
- Σετ σύνδεσης κρεμαστής λεκάνης, Ø 90mm
- Καμπύλη αποχέτευσης Ø 90/110mm
- 2 προστατευτικές τάπες
- 2 βίδες στερέωσης M12 & προστατευτικά

Όλες οι πλακέτες Omega στη σελ. 27 στον οδηγό επιλογής


Κωδικός: 201.111030001

Τιμή: **341,50**


Διάσταση: **B** 14cm x **Y** 98cm x **Π** 50cm

Συσκευασία: Παλέτα 12 τμχ

ΠΡΟΤΕΙΝΟΜΕΝΑ ΕΙΔΗ



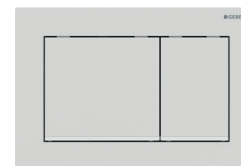
201.156050001
 Σετ ηχομόνωσης
 κρεμαστής λεκάνης
 Τιμή: **12,00**



201.111815001
 Σετ στερέωσης
 Με δυνατότητα ρύθμισης
 του μήκους από 13-20 cm
 Τιμή: **23,00**



201.115085KK1
 Λευκό Γυαλιστερό/Χρυσό
Omega 20 / Dual Flush
 Τιμή: **128,00**



201.115080011
 Λευκό Ματ
Omega 30 / Dual Flush
 Easy to Clean
 Τιμή: **176,50**

ΒΑΣΙΚΑ ΑΝΤΑΛΛΑΚΤΙΚΑ



201.240705001
 Φλοτέρ 3/8"
 Τιμή: **43,00**



201.242313001
 Λάστιχο φλοτέρ
 Τιμή: **3,50**



201.244831001
 Μηχανισμός έκπλυσης
 Τιμή: **33,50**

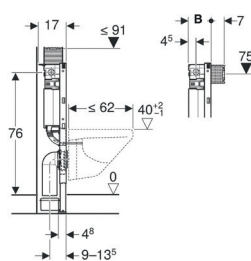
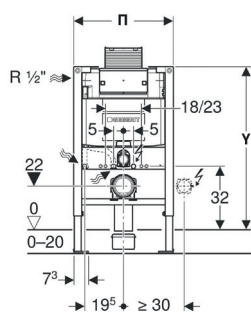


201.244244001
 Λάστιχο μηχανισμού έκπλυσης
 Τιμή: **3,50**





DUOFIX SYSTEM



ΕΦΑΡΜΟΓΗ // ΧΑΡΑΚΤΗΡΙΣΤΙΚΑ

- Σε γυψοσανίδα (**12cm**)
- Σύνδεση με κρεμαστή λεκάνη
- Ρυθμιζόμενα ποδαράκια στήριξης (έως 20cm)
- Κατάλληλο για εγκατάσταση κάτω από παράθυρο
- Δυνατότητα σύνδεσης με λεκάνη AquaClean
- Χειρισμός από πάνω ή μπροστά

ΤΕΧΝΙΚΑ ΧΑΡΑΚΤΗΡΙΣΤΙΚΑ

Πίεση νερού: 0,1-10 bar
 Εργ. Ρύθμιση Ροής: 6l / 3l
 Εύρος Μεγάλης Ροής: 4,5l / 6l / 7,5l
 Εύρος Μικρής Ροής: 3-4l

ΠΕΡΙΕΧΟΜΕΝΑ ΣΥΣΚΕΥΑΣΙΑΣ

- Περιστροφική γωνιακή βάνα παροχής νερού Rp 1/2"-R 1/2"
- Σετ σύνδεσης κρεμαστής λεκάνης, Ø 90mm
- Καμπύλη αποχέτευσης Ø 90/110mm
- 2 προστατευτικές τάπες
- 2 βίδες στερέωσης M12 & προστατευτικά
- Προστατευτική φουσούνα

Όλες οι πλακέτες Omega στη σελ. 27 στον οδηγό επιλογής


Κωδικός: 201.111003001

Τιμή: **341,50**

Διάσταση: **B** 14cm x **Y** 82cm x **Π** 50cm

Συσκευασία: Παλέτα 12 τμχ

ΠΡΟΤΕΙΝΟΜΕΝΑ ΕΙΔΗ



201.156050001
 Σετ ηχομόνωσης
 κρεμαστής λεκάνης
 Τιμή: **12,00**



201.359144111
 Αντάπτορας 90/100
 Τιμή: **18,00**



201.115081SJ1
 Μαύρο Γυαλί
Omega 60 / Dual Flush
 Τιμή: **458,50**



NEW

201.115080161
 Μαύρο Ματ
Omega 30 / Dual Flush
 Easy to Clean
 Τιμή: **190,00**

ΒΑΣΙΚΑ ΑΝΤΑΛΛΑΚΤΙΚΑ



201.240705001
 Φλοτέρ 3/8"
 Τιμή: **43,00**



201.242313001
 Λάστιχο φλοτέρ
 Τιμή: **3,50**



201.244831001
 Μηχανισμός έκπλυσης
 Τιμή: **33,50**

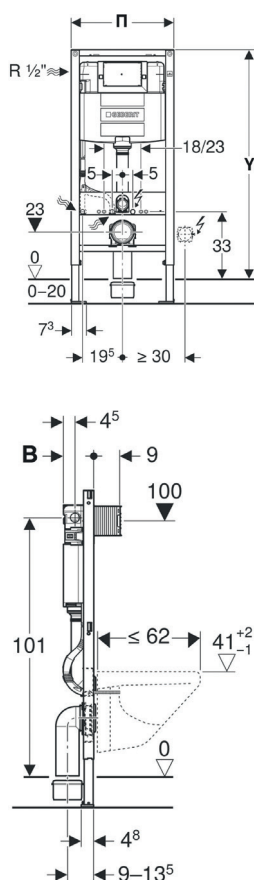


201.244244001
 Λάστιχο μηχανισμού έκπλυσης
 Τιμή: **3,50**





DUOFIX SYSTEM



ΕΦΑΡΜΟΓΗ // ΧΑΡΑΚΤΗΡΙΣΤΙΚΑ

- Σε γυψοσανίδα (**12cm**)
- Σύνδεση με κρεμαστή λεκάνη
- Ρυθμιζόμενα ποδαράκια στήριξης (έως 20cm)
- Χειρισμός από μπροστά
- Δυνατότητα σύνδεσης με λεκάνη AquaClean

ΤΕΧΝΙΚΑ ΧΑΡΑΚΤΗΡΙΣΤΙΚΑ

Εργ. Ρύθμιση Ροής: 6l / 3l
 Εύρος Μεγάλης Ροής: 4,5l / 6l / 7,5l
 Εύρος Μικρής Ροής: 3-4l

ΠΕΡΙΕΧΟΜΕΝΑ ΣΥΣΚΕΥΑΣΙΑΣ

- Περιστροφική γωνιακή βάνα παροχής νερού Rp 1/2"-R 1/2"
- Αυτοστηριζόμενο πλαίσιο στήριξης με οπές διάτρησης Ø 9mm για σύνδεση σε ξύλινο σκελετό
- Σετ σύνδεσης κρεμαστής λεκάνης, Ø 90mm
- Καμπύλη αποχέτευσης Ø 90/110mm
- 2 προστατευτικές τάπες
- 2 βίδες στερέωσης M12 & προστατευτικά

Όλες οι πλακέτες Omega στη σελ. 27 στον οδηγό επιλογής


Κωδικός: 201.111060001

Τιμή: **341,50**

Διάσταση: **B** 12cm x **Y** 112cm x **Π** 50cm

Συσκευασία: Παλέτα 12 τμχ

ΠΡΟΤΕΙΝΟΜΕΝΑ ΕΙΔΗ



201.156050001
 Σετ ηχομόνωσης
 κρεμαστής λεκάνης
 Τιμή: **12,00**



201.115085KH1
 Χρωμέ Γυαλιστερό
Omega 20 / Dual Flush
 Τιμή: **156,50**



201.115085KM1
 Μαύρο Γυαλιστερό
Omega 20 / Dual Flush
 Τιμή: **128,00**

ΒΑΣΙΚΑ ΑΝΤΑΛΛΑΚΤΙΚΑ



201.240705001
 Φλοτέρ 3/8"
 Τιμή: **43,00**



201.242313001
 Λάστιχο φλοτέρ
 Τιμή: **3,50**



201.244831001
 Μηχανισμός έκπλυσης
 Τιμή: **33,50**

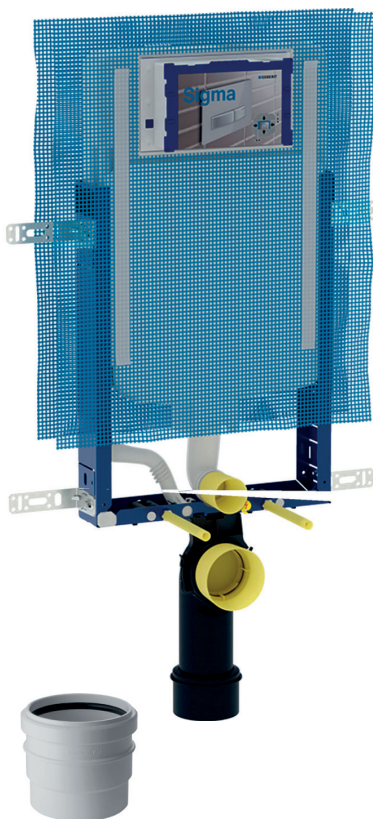
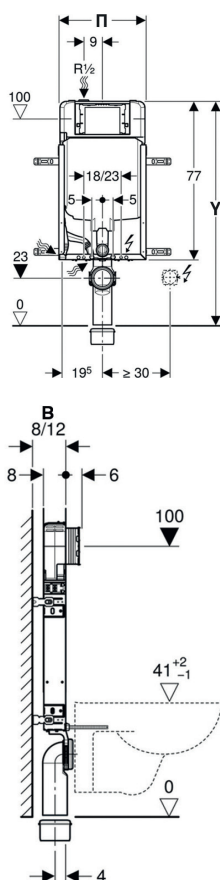


201.244244001
 Λάστιχο μηχανισμού έκπλυσης
 Τιμή: **3,50**





KOMBIFIX SYSTEM



ΕΦΑΡΜΟΓΗ // ΧΑΡΑΚΤΗΡΙΣΤΙΚΑ

- Σε τοίχο με μονό τούβλο (8cm)
- Σύνδεση με κρεμαστή λεκάνη
- Χειρισμός από μπροστά
- Δυνατότητα σύνδεσης με λεκάνη AquaClean

ΤΕΧΝΙΚΑ ΧΑΡΑΚΤΗΡΙΣΤΙΚΑ

Πίεση νερού: 0,1-10 bar
 Εργ. Ρύθμιση Ροής: 6l / 3l
 Εύρος Μεγάλης Ροής: 4,5l / 6l / 7,5l
 Εύρος Μικρής Ροής: 3-4l

ΠΕΡΙΕΧΟΜΕΝΑ ΣΥΣΚΕΥΑΣΙΑΣ

- Περιστροφική γωνιακή βάνα παροχής νερού Rp 1/2"-R 1/2"
- Πλαίσιο στήριξης 4 σημείων
- Σετ σύνδεσης κρεμαστής λεκάνης, Ø 90mm
- Καμπύλη αποχέτευσης Ø 90mm
- 2 προστατευτικές ταινίες
- 2 βίδες στερέωσης M12
- Αντάπτορας 90/100 για αποχέτευση PVC 100

Όλες οι πλακέτες Sigma στη σελ. 27 στον οδηγό επιλογής


Κωδικός: 201.110794001

Τιμή: **205,00**

Διάσταση: B 8cm x Y 109cm x Π 42cm

Συσκευασία: Παλέτα 24 τμχ

ΠΡΟΤΕΙΝΟΜΕΝΑ ΕΙΔΗ



201.156050001
 Σετ ηχομόνωσης
 κρεμαστής λεκάνης
 Τιμή: **12,00**



NEW

201.116057DW1*
 Μαύρο Mat
Type10 / Dual Flush
 Easy to Clean
 Τιμή: **182,00**
 (σελ. 52, 53, 54)



NEW

201.115758015
 Λευκό Mat
 Ανοξειδωτο Ατσάλι
Sigma10 / Stop and go
 Easy to Clean
 Τιμή: **229,00**



201.115883KH1
 Χρωμέ Γυαλιστερό
Sigma30 / Dual Flush
 Τιμή: **100,00**

ΒΑΣΙΚΑ ΑΝΤΑΛΛΑΚΤΙΚΑ



201.240705001
 Φλοτέρ 3/8"
 Τιμή: **43,00**



201.242313001
 Λάστιχο φλοτέρ
 Τιμή: **3,50**



201.241290001
 Μηχανισμός έκπλυσης
 Τιμή: **29,50**

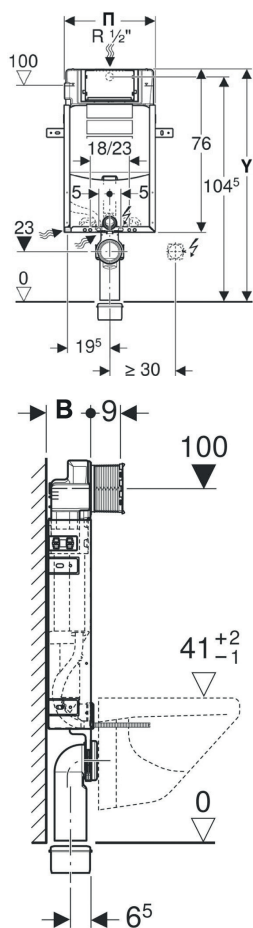


201.241291001
 Λάστιχο μηχανισμού έκπλυσης
 Τιμή: **2,50**





KOMBIFIX SYSTEM



ΕΦΑΡΜΟΓΗ // ΧΑΡΑΚΤΗΡΙΣΤΙΚΑ

- Σε τοίχο με διπλό τούβλο (12cm)
- Σύνδεση με κρεμαστή λεκάνη
- Χειρισμός από μπροστά
- Παροχή νερού με δυνατότητα σύνδεσης με λεκάνη Aqua Clean

ΤΕΧΝΙΚΑ ΧΑΡΑΚΤΗΡΙΣΤΙΚΑ

Πίεση νερού: 0,1-10 bar
 Εργ. Ρύθμιση Ροής: 6l / 3l
 Εύρος Μεγάλης Ροής: 4,5l / 6l / 7,5l
 Εύρος Μικρής Ροής: 3-4l

ΠΕΡΙΕΧΟΜΕΝΑ ΣΥΣΚΕΥΑΣΙΑΣ

- Περιστροφική γωνιακή βάνα παροχής νερού Rp 1/2"-R 1/2"
- Πλαίσιο στήριξης 4 σημείων
- Σετ σύνδεσης κρεμαστής λεκάνης, Ø 90mm
- Συστολή αποχέτευσης Ø 90/110mm
- Καμπύλη αποχέτευσης Ø 90mm
- 2 προστατευτικές ταινίες
- 2 βίδες στερέωσης M12

Όλες οι πλακέτες Sigma στη σελ. 27 στον οδηγό επιλογής


Κωδικός: 201.110340005

Τιμή: **233,50**

Διάσταση: **B** 12cm x **Y** 108cm x **Π** 42cm

Συσκευασία: Παλέτα 24 τμχ

ΠΡΟΤΕΙΝΟΜΕΝΑ ΕΙΔΗ



201.156050001
 Σετ ηχομόνωσης
 κρεμαστής λεκάνης
 Τιμή: **12,00**



201.115670JV2
 Εφέ Τσιμέντου/
 Κόκκινο Χρυσό
Sigma50 / Dual Flush
 Τιμή: **617,50**



201.115671JM2
 Mustang Σχιστόλιθος/
 Μαύρο
Sigma50 / Dual Flush
 Τιμή: **617,50**



201.115672JX2
 Ξύλο Καρυδιάς/Brass
Sigma50 / Dual Flush
 Τιμή: **852,00**

ΒΑΣΙΚΑ ΑΝΤΑΛΛΑΚΤΙΚΑ



201.240705001
 Φλωτέρ 3/8"
 Τιμή: **43,00**



201.242313001
 Λάστιχο φλωτέρ
 Τιμή: **3,50**



201.244820001
 Μηχανισμός έκπλυσης
 Τιμή: **41,50**
 Πλήρης με βάση

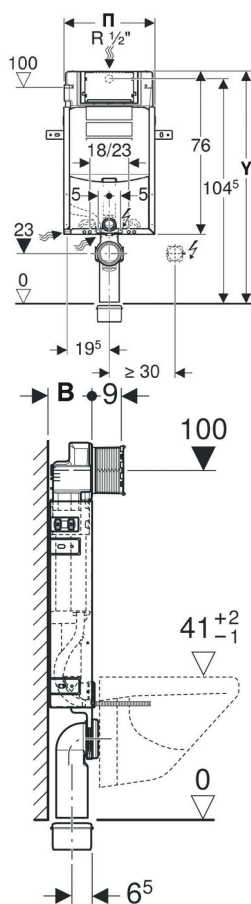


201.244244001
 Λάστιχο μηχανισμού έκπλυσης
 Τιμή: **3,50**





KOMBIFIX SYSTEM



ΕΦΑΡΜΟΓΗ // ΧΑΡΑΚΤΗΡΙΣΤΙΚΑ

- Σε τοίχο με διπλό τούβλο (**12cm**)
- Σύνδεση με κρεμαστή λεκάνη
- Χειρισμός από μπροστά
- Παροχή νερού με δυνατότητα σύνδεσης με λεκάνη Aqua Clean

ΤΕΧΝΙΚΑ ΧΑΡΑΚΤΗΡΙΣΤΙΚΑ

Πίεση νερού: 0,1-10 bar
 Εργ. Ρύθμιση Ροής: 6l / 3l
 Εύρος Μεγάλης Ροής: 4,5l / 6l / 7,5l
 Εύρος Μικρής Ροής: 3-4l

ΠΕΡΙΕΧΟΜΕΝΑ ΣΥΣΚΕΥΑΣΙΑΣ

- Περιστροφική γωνιακή βάνα παροχής νερού Rp 1/2\"-R 1/2"
- Πλαίσιο στήριξης 4 σημείων
- Σετ σύνδεσης κρεμαστής λεκάνης, Ø 90mm
- Συστολή αποχέτευσης Ø 90/110mm
- Καμπύλη αποχέτευσης Ø 90mm
- 2 προστατευτικές ταινίες
- 2 βίδες στερέωσης M12

Όλες οι πλακέτες Sigma στη σελ. 27 στον οδηγό επιλογής


Κωδικός: 201.110350005

Τιμή: **229,00**

Διάσταση: **B** 12cm x **Y** 108cm x **Π** 42cm

Συσκευασία: Παλέτα 24 τμχ


ΠΡΟΤΕΙΝΟΜΕΝΑ ΕΙΔΗ



201.156050001
 Σετ ηχομόνωσης
 κρεμαστής λεκάνης
 Τιμή: **12,00**



201.115770JQ5
 Χρωμέ Mat
Sigma01 / Dual Flush
 Τιμή: **72,50**



201.115622JL1
 Sand Grey/Γυαλί
Sigma70 / Dual Flush
 Τιμή: **366,50**



201.115622QB1
 Κόκκινο Χρυσό/
 Brushed
Sigma70 / Dual Flush
 Easy to Clean
 Τιμή: **536,00**

ΒΑΣΙΚΑ ΑΝΤΑΛΛΑΚΤΙΚΑ



201.240705001
 Φλοτέρ 3/8\"
 Τιμή: **43,00**



201.242313001
 Λάστιχο φλοτέρ
 Τιμή: **3,50**



201.244820001
 Μηχανισμός έκπλυσης
 Τιμή: **41,50**
 Πλήρης με βάση


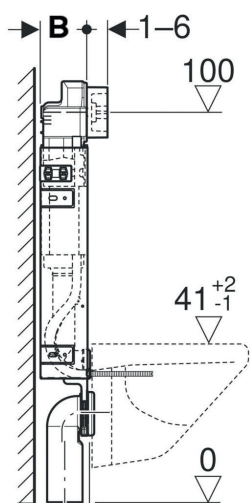
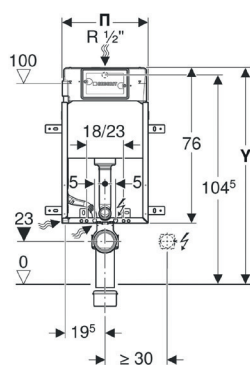


201.244244001
 Λάστιχο μηχανισμού έκπλυσης
 Τιμή: **3,50**





KOMBIFIX SYSTEM



201.156050001
Σετ ηχομόνωσης
κρεμαστής λεκάνης
Τιμή: **12,00**



ΕΦΑΡΜΟΓΗ // ΧΑΡΑΚΤΗΡΙΣΤΙΚΑ

- Σε τοίχο με διπλό τούβλο (**12cm**)
- Σύνδεση με κρεμαστή λεκάνη
- Παροχή νερού με δυνατότητα σύνδεσης με λεκάνη Aqua Clean

ΤΕΧΝΙΚΑ ΧΑΡΑΚΤΗΡΙΣΤΙΚΑ

Εργ. Ρύθμιση Ροής: 6l / 3l
Εύρος Μεγάλης Ροής: 4,5l / 6l / 7,5l
Εύρος Μικρής Ροής: 3-4l

ΠΕΡΙΕΧΟΜΕΝΑ ΣΥΣΚΕΥΑΣΙΑΣ

- Περιστροφική γωνιακή βάνα παροχής νερού Rp 1/2"-R 1/2"
- Πλαίσιο στήριξης 4 σημείων
- Σετ σύνδεσης κρεμαστής λεκάνης, Ø 90mm
- Συστολή αποχέτευσης Ø 90/110mm
- Καμπύλη αποχέτευσης Ø 90mm
- 2 προστατευτικές τάπες
- 2 βίδες στερέωσης M12
- Προστατευτικό φελιζόλ

Όλες οι πλακέτες Delta στις σελ. 42, 43, 44


Κωδικός: 201.110100001

Τιμή: **158,50**

Διάσταση: **B** 12cm x **Y** 108cm x **Π** 42cm

Συσκευασία: Παλέτα 24 τμχ

ΠΡΟΤΕΙΝΟΜΕΝΑ ΕΙΔΗ



201.115109111
Λευκό
Delta15 / Stop and go
Τιμή: **43,00**



201.115119211
Χρωμέ Γυαλιστερό
Delta50 / Dual Flush
Τιμή: **78,00**



201.115119DW1
Μαύρο Γυαλιστερό
Delta50 / Dual Flush
Τιμή: **78,00**

ΒΑΣΙΚΑ ΑΝΤΑΛΛΑΚΤΙΚΑ



201.240705001
Φλωτέρ 3/8"
Τιμή: **43,00**



201.242313001
Λάστιχο φλωτέρ
Τιμή: **3,50**



201.244820001
Μηχανισμός έκπλυσης
Τιμή: **41,50**
Πλήρης με βάση

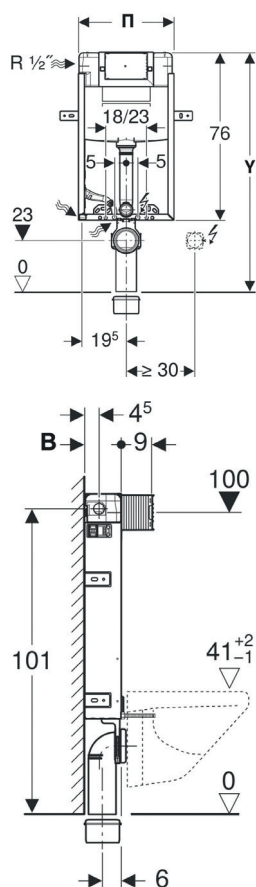


201.244244001
Λάστιχο μηχανισμού έκπλυσης
Τιμή: **3,50**





KOMBIFIX SYSTEM



ΕΦΑΡΜΟΓΗ // ΧΑΡΑΚΤΗΡΙΣΤΙΚΑ

- Σε τοίχο με διπλό τούβλο (12cm)
- Σύνδεση με κρεμαστή λεκάνη
- Χειρισμός από μπροστά
- Δυνατότητα σύνδεσης με λεκάνη AquaClean

ΤΕΧΝΙΚΑ ΧΑΡΑΚΤΗΡΙΣΤΙΚΑ

Πίεση νερού: 0,1-10 bar
 Εργ. Ρύθμιση Ροής: 6l / 3l
 Εύρος Μεγάλης Ροής: 4,5l / 6l / 7,5l
 Εύρος Μικρής Ροής: 3-4l

ΠΕΡΙΕΧΟΜΕΝΑ ΣΥΣΚΕΥΑΣΙΑΣ

- Περιστροφική γωνιακή βάνα παροχής νερού Rp 1/2"-R 1/2"
- Πλαίσιο στήριξης 4 σημείων
- Σετ σύνδεσης κρεμαστής λεκάνης, Ø 90mm
- Συστολή αποχέτευσης Ø 90/110mm
- Καμπύλη αποχέτευσης Ø 90mm
- Σετ ηχομόνωσης
- 2 προστατευτικές ταινίες
- 2 βίδες στερέωσης M12

Όλες οι πλακέτες Omega στη σελ. 27 στον οδηγό επιλογής

Κωδικός: 201.110020001

Τιμή: **274,50**

Διάσταση: Β 12cm x Υ 106cm x Π 42cm

Συσκευασία: Παλέτα 24 τμχ

ΠΡΟΤΕΙΝΟΜΕΝΑ ΕΙΔΗ



201.359144111
 Αντάπτορας 90/100
 Τιμή: **18,00**



201.115085KH1
 Χρωμέ Γυαλιστερό
Omega20 / Dual Flush
 Τιμή: **156,50**



201.115080KJ1
 Λευκό Γυαλιστερό
Omega20 / Dual Flush
 Τιμή: **115,00**



201.115085KM1
 Μαύρο Γυαλιστερό
Omega20 / Dual Flush
 Τιμή: **128,00**

ΒΑΣΙΚΑ ΑΝΤΑΛΛΑΚΤΙΚΑ



201.240705001
 Φλοτέρ 3/8"
 Τιμή: **43,00**



201.242313001
 Λάστιχο φλοτέρ
 Τιμή: **3,50**



201.244831001
 Μηχανισμός έκπλυσης
 Τιμή: **33,50**

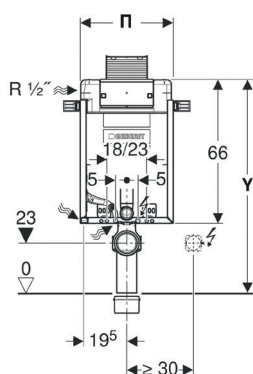
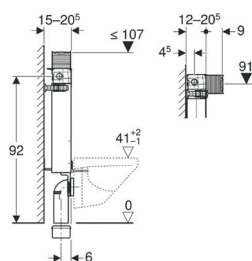


201.244244001
 Λάστιχο μηχανισμού έκπλυσης
 Τιμή: **3,50**





KOMBIFIX SYSTEM



ΕΦΑΡΜΟΓΗ // ΧΑΡΑΚΤΗΡΙΣΤΙΚΑ

- Σε τοίχο με διπλό τούβλο (**12cm**)
- Σύνδεση με κρεμαστή λεκάνη
- Ρυθμιζόμενο βάθος τοποθέτησης (12-20,5cm)
- Κατάλληλο για εγκατάσταση κάτω από παράθυρο
- Χειρισμός από μπροστά ή πάνω
- Δυνατότητα σύνδεσης με λεκάνη AquaClean

ΤΕΧΝΙΚΑ ΧΑΡΑΚΤΗΡΙΣΤΙΚΑ

Πίεση νερού: 0,1-10 bar
 Εργ. Ρύθμιση Ροής: 6l / 3l
 Εύρος Μεγάλης Ροής: 4,5l / 6l / 7,5l
 Εύρος Μικρής Ροής: 3-4l

ΠΕΡΙΕΧΟΜΕΝΑ ΣΥΣΚΕΥΑΣΙΑΣ

- Περιστροφική γωνιακή βάνα παροχής νερού Rp 1/2"-R 1/2"
- Πλαίσιο στήριξης 4 σημείων
- Σετ σύνδεσης κρεμαστής λεκάνης, Φ 90mm
- Συστολή αποχέτευσης Φ 90/110mm
- Καμπύλη αποχέτευσης Φ 90mm
- 2 προστατευτικές ταινίες
- 2 βίδες στερέωσης M12

Όλες οι πλακέτες Omega στη σελ. 27 στον οδηγό επιλογής


Κωδικός: 201.110011001

Τιμή: **274,50**

Διάσταση: **B** 12cm x **Y** 98cm x **Π** 42cm

Συσκευασία: Παλέτα 24 τμχ

ΠΡΟΤΕΙΝΟΜΕΝΑ ΕΙΔΗ



201.156050001
 Σετ ηχομόνωσης
 κρεμαστής λεκάνης
 Τιμή: **12,00**



201.359144111
 Αντάπτορας 90/100
 Τιμή: **18,00**



201.115080DW1
 Μαύρο Γυαλιστερό/
 Μαύρο Ματ
Omega30 / Dual Flush
 Τιμή: **148,00**



201.115080141
 Μαύρο Ματ/
 Χρωμέ Γυαλιστερό
Omega30 / Dual Flush
 Easy to Clean
 Τιμή: **171,00**

ΒΑΣΙΚΑ ΑΝΤΑΛΛΑΚΤΙΚΑ



201.240705001
 Φλοτέρ 3/8"
 Τιμή: **43,00**



201.242313001
 Λάστιχο φλοτέρ
 Τιμή: **3,50**



201.244831001
 Μηχανισμός έκπλυσης
 Τιμή: **33,50**

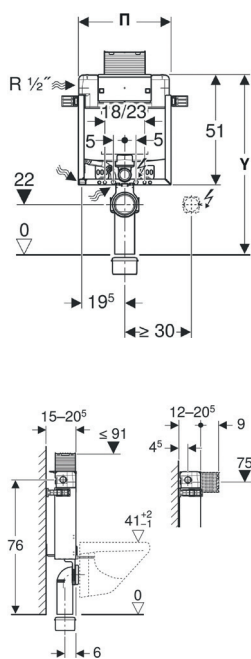


201.244244001
 Λάστιχο μηχανισμού έκπλυσης
 Τιμή: **3,50**





KOMBIFIX SYSTEM



ΕΦΑΡΜΟΓΗ // ΧΑΡΑΚΤΗΡΙΣΤΙΚΑ

- Σε τοίχο με διπλό τούβλο (**12cm**)
- Σύνδεση με κρεμαστή λεκάνη
- Κατάλληλο για εγκατάσταση κάτω από παράθυρο
- Χειρισμός από μπροστά ή πάνω
- Δυνατότητα σύνδεσης με λεκάνη AquaClean

ΤΕΧΝΙΚΑ ΧΑΡΑΚΤΗΡΙΣΤΙΚΑ

Πίεση νερού: 0,1-10 bar
 Εργ. Ρύθμιση Ροής: 6l / 3l
 Εύρος Μεγάλης Ροής: 4,5l / 6l / 7,5l
 Εύρος Μικρής Ροής: 3-4l

ΠΕΡΙΕΧΟΜΕΝΑ ΣΥΣΚΕΥΑΣΙΑΣ

- Περιστροφική γωνιακή βάνα παροχής νερού Rp 1/2"-R 1/2"
- Πλαίσιο στήριξης 4 σημείων
- Σετ σύνδεσης κρεμαστής λεκάνης, Ø 90mm
- Συστολή αποχέτευσης Ø 90/110mm
- Καμπύλη αποχέτευσης Ø 90mm
- 2 προστατευτικές ταινίες
- 2 βίδες στερέωσης M12

Όλες οι πλακέτες Omega στη σελ. 27 στον οδηγό επιλογής


Κωδικός: 201.110001001

Τιμή: **274,50**

Διάσταση: **B** 12cm x **Y** 82cm x **Π** 42cm

Συσκευασία: Παλέτα 24 τμχ

ΠΡΟΤΕΙΝΟΜΕΝΑ ΕΙΔΗ



201.156050001
 Σετ ηχομόνωσης
 κρεμαστής λεκάνης
 Τιμή: **12,00**



201.359144111
 Αντάπτορας 90/100
 Τιμή: **18,00**



201.115085KJ1
 Λευκό Γυαλιστερό
Omega20 / Dual Flush
 Τιμή: **115,00**



201.115085KH1
 Χρωμέ Γυαλιστερό
Omega20 / Dual Flush
 Τιμή: **156,50**

ΒΑΣΙΚΑ ΑΝΤΑΛΛΑΚΤΙΚΑ



201.240705001
 Φλωτέρ 3/8"
 Τιμή: **43,00**



201.242313001
 Λάστιχο φλωτέρ
 Τιμή: **3,50**



201.244831001
 Μηχανισμός έκπλυσης
 Τιμή: **33,50**


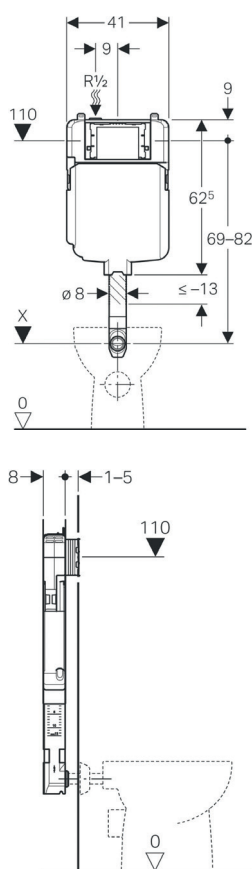


201.244244001
 Λάστιχο μηχανισμού έκπλυσης
 Τιμή: **3,50**





KOMBIFIX SYSTEM



ΕΦΑΡΜΟΓΗ // ΧΑΡΑΚΤΗΡΙΣΤΙΚΑ

- Σε τοίχο με μονό τούβλο (8cm)
- Σύνδεση με επιδαπέδια λεκάνη
- Δυνατότητα ρύθμισης σωλήνα έκπλυσης
- Χειρισμός από μπροστά

ΤΕΧΝΙΚΑ ΧΑΡΑΚΤΗΡΙΣΤΙΚΑ

Πίεση νερού: 0,1-10 bar
 Εργ. Ρύθμιση Ροής: 6l / 3l
 Εύρος Μεγάλης Ροής: 4,5l / 6l / 7,5l
 Εύρος Μικρής Ροής: 3-4l

ΠΕΡΙΕΧΟΜΕΝΑ ΣΥΣΚΕΥΑΣΙΑΣ

- Περιστροφική γωνιακή βάνα παροχής νερού Rp 1/2"-R 1/2"
- Σωλήνας έκπλυσης
- Σωλήνας σύνδεσης έκπλυσης Ø 45mm
- Προστατευτική τάπα

Όλες οι πλακέτες Sigma στη σελ. 27 στον οδηγό επιλογής

Κωδικός: 201.109791001

Τιμή: **159,50**

Διάσταση: **B** 12cm x **Y** 39,5cm x **Π** 44cm

Συσκευασία: Παλέτα 24 τμχ

ΠΡΟΤΕΙΝΟΜΕΝΑ ΕΙΔΗ



NEW

201.115670QB2
 Κόκκινο Χρυσό Brushed/
Sigma50 / Dual Flush
 Easy to Clean
 Τιμή: **617,50**



NEW

201.115671QD2
 Μαύρο Brushed/Χρωμέ
 Brass
Sigma50 / Dual Flush
 Easy to Clean
 Τιμή: **617,50**



NEW

201.115622QF1
 Brass Brushed/Ανοξείδωτο
 Ατσάλι
Sigma70 / Dual Flush
 Easy to Clean
 Τιμή: **536,00**

ΒΑΣΙΚΑ ΑΝΤΑΛΛΑΚΤΙΚΑ



201.240705001
 Φλοτέρ 3/8"
 Τιμή: **43,00**



201.242313001
 Λάστιχο φλοτέρ
 Τιμή: **3,50**



201.241290001
 Μηχανισμός έκπλυσης
 Τιμή: **29,50**

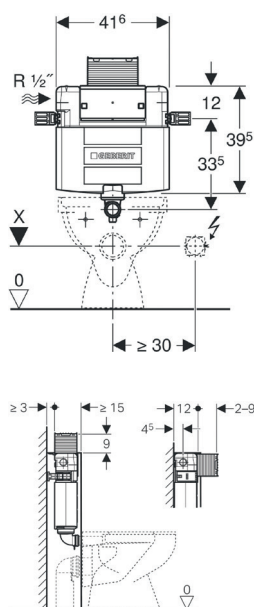


201.241291001
 Λάστιχο μηχανισμού έκπλυσης
 Τιμή: **2,50**





KOMBIFIX SYSTEM



ΕΦΑΡΜΟΓΗ // ΧΑΡΑΚΤΗΡΙΣΤΙΚΑ

- Σε τοίχο με διπλό τούβλο (**12cm**) ή γυψοσανίδα
- Σύνδεση με επιδαπέδια λεκάνη
- Δυνατότητα ρύθμισης βάθους τοποθέτησης
- Κατάλληλο για εγκατάσταση κάτω από παράθυρο
- Χειρισμός από μπροστά ή πάνω
- Δυνατότητα σύνδεσης με λεκάνη AquaClean

ΤΕΧΝΙΚΑ ΧΑΡΑΚΤΗΡΙΣΤΙΚΑ

Πίεση νερού: 0,1-10 bar
 Εργ. Ρύθμιση Ροής: 6l / 3l
 Εύρος Μεγάλης Ροής: 4,5l / 6l / 7,5l
 Εύρος Μικρής Ροής: 3-4l

ΠΕΡΙΕΧΟΜΕΝΑ ΣΥΣΚΕΥΑΣΙΑΣ

- Περιστροφική γωνιακή βάνα παροχής νερού Rp 1/2"-R 1/2"
- Πλαίσιο στήριξης 2 σημείων
- Συστολή αποχέτευσης Ø 90/110mm
- Καμπύλη αποχέτευσης Ø 90mm
- 2 προστατευτικές ταινίες
- 2 βίδες στερέωσης M12

Όλες οι πλακέτες Omega στη σελ. 27 στον οδηγό επιλογής

Κωδικός: 201.109043001

Τιμή: **233,50**

Διάσταση: **B** 12cm x **Y** 39,5cm x **Π** 44cm

Συσκευασία: Παλέτα 24 τμχ

ΠΡΟΤΕΙΝΟΜΕΝΑ ΕΙΔΗ



201.115085JQ1
 Χρωμέ Ματ
Omega20 / Dual Flush
 Easy to Clean
 Τιμή: **157,50**



201.115080KJ1
 Λευκό Γυαλιστερό/Χρωμέ
 Γυαλιστερό
Omega30 / Dual Flush
 Τιμή: **115,00**



201.115081GH1
 Brushed Χρωμέ
Omega60 / Dual Flush
 Τιμή: **458,50**

ΒΑΣΙΚΑ ΑΝΤΑΛΛΑΚΤΙΚΑ



201.240705001
 Φλοτέρ 3/8"
 Τιμή: **43,00**



201.242313001
 Λάστιχο φλοτέρ
 Τιμή: **3,50**



201.244831001
 Μηχανισμός έκπλυσης
 Τιμή: **33,50**



201.244244001
 Λάστιχο μηχανισμού έκπλυσης
 Τιμή: **3,50**



ΕΥΕΛΙΚΤΑ ΣΥΣΤΗΜΑΤΑ ΛΥΣΕΩΝ

ΚΑΘΕ ΜΙΑ ΠΛΑΚΕΤΑ ΕΝΕΡΓΟΠΟΙΗΣΗΣ ΜΕ ΤΟ ΔΙΚΟ ΤΗΣ ΣΤΥΛ

Showroom
Πλακετών Geberit



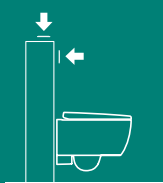
Σκανάρετε ή πατήστε
το QR-CODE

Οι πλακέτες αποτελούν ένα από τα πιο σημαντικά στοιχεία σχεδιασμού ενός μπάνιου σε συνδυασμό με τα είδη υγιεινής, τις βρύσες και το δάπεδο.

Η Geberit σας προσφέρει μία ευρεία γκάμα προϊόντων για να επιλέξετε αυτό που ταιριάζει στα δικές σας ανάγκες.

Οι πλακέτες της σειράς **Omega** της Geberit θέτουν νέα δεδομένα. Με εξωτερικές διαστάσεις μόλις 184mmX132mm και επίπεδη επιφάνεια, η **Omega60** χρειάζεται ελάχιστο χώρο και προσφέρει στον εγκαταστάτη εύκολη πρόσβαση για το service στο εντοιχισμένο καζανάκι Geberit Omega. Οι πλακέτες μπορούν να τοποθετηθούν μπροστά ή πάνω.

Με τις πλακέτες της σειράς **Sigma**, η Geberit προσφέρει μία εξαιρετικά ευρεία γκάμα σχεδίων και λειτουργιών. Είτε επιθυμείτε το σύστημα dual ή stop-and-go flush, χειροκίνητές ή χωρίς αφή (toucheless), με ενσωματωμένο σύστημα απομάκρυνσης οσμών (duo fresh) είτε ομοιόμορφη, επίπεδη εγκατάσταση - μπορείτε να βρείτε μία θαυμάσια λύση για κάθε ανάγκη σας στη σειρά Sigma της Geberit.



ΤΟ ΣΥΣΤΗΜΑ OMEGA

- Μπροστινός ή από πάνω χειρισμός.
- Εγγυημένη διαθεσιμότητα ανταλλακτικών 25 χρόνια




ΤΟ ΣΥΣΤΗΜΑ SIGMA

- Μπροστινός χειρισμός
- Εγγυημένη διαθεσιμότητα ανταλλακτικών 25 χρόνια

	GEBERIT OMEGA Geberit χειριστήρια για την ενεργοποίηση του καζανακιού	GEBERIT SIGMA Geberit χειριστήρια για την ενεργοποίηση του καζανακιού	GEBERIT DELTA Geberit χειριστήρια για την ενεργοποίηση του καζανακιού
	30  • Σελίδα 46	 • Σελίδα 35-36	 • Σελίδα 44
	35		 • Σελίδα 44
	50	 • Σελίδα 37-39	 • Σελίδα 42
	60  • Σελίδα 47	 • Σελίδα 40	
	70	 • Σελίδα 41	
	01	 • Σελίδα 29	 • Σελίδα 43
	10	 * • Σελίδα 28	 * • Σελίδα 44
	15		 • Σελίδα 43
	20  • Σελίδα 45	 • Σελίδα 30-31	 • Σελίδα 42
	21	 • Σελίδα 32-34	
	25		 • Σελίδα 43
	10	 • Σελίδα 48-51	
	80  • Σελίδα 49		

* Stop-and-go flush




201.115758KJ5

Σώμα-Μπουτόν: Λευκό Γυαλιστερό
 Δακτύλιος: Χρωμέ Γυαλιστερό
 Υλικό: Πλαστικό
 Τιμή: **99,50**

201.115758KM5

Σώμα-Μπουτόν: Μαύρο Γυαλιστερό
 Δακτύλιος: Χρωμέ Γυαλιστερό
 Υλικό: Πλαστικό
 Τιμή: **99,50**




201.115758KK5

Σώμα-Μπουτόν: Λευκό
 Γυαλιστερό
 Δακτύλιος: Χρυσό
 Υλικό: Πλαστικό
 Τιμή: **99,50**

201.115758145

Σώμα-Μπουτόν: Μαύρο Ματ
 Δακτύλιος: Χρωμέ Γυαλιστερό
 Υλικό: Ανοξειδωτο Ατσάλι
 Easy to Clean
 Τιμή: **200,00**



201.115758KH5

Σώμα-Μπουτόν: Χρωμέ
 Γυαλιστερό
 Δακτύλιος: Χρωμέ Ματ
 Υλικό: Πλαστικό
 Τιμή: **115,00**

201.115758SN5

Σώμα-Μπουτόν: Brushed
 Δακτύλιος: Χρωμέ Γυαλιστερό
 Υλικό: Ανοξειδωτο Ατσάλι
 Easy to Clean
 Τιμή: **164,00**



201.115758JQ5

Αντικαθιστά: 201.115758KN5*
 Σώμα-Μπουτόν: Χρωμέ Ματ
 Δακτύλιος:
 Χρωμέ Γυαλιστερό
 Υλικό: Πλαστικό
 Easy to Clean
 Τιμή: **142,00**

201.115758JT5

Σώμα-Μπουτόν: Λευκό Ματ
 Δακτύλιος: Γυαλιστερός
 Υλικό: Ανοξειδωτο Ατσάλι
 Easy to Clean
 Τιμή: **200,00**




NEW



201.115758015

Σώμα-Μπουτόν: Λευκό Ματ
 Δακτύλιος: Λευκό
 Υλικό:
 Ανοξειδωτο Ατσάλι
 Easy to Clean
 Τιμή: **229,00**

NEW



201.115758165

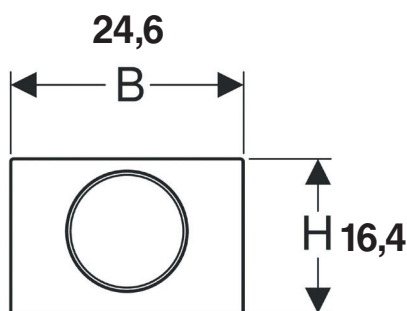
Σώμα-Μπουτόν: Μαύρο Ματ
 Δακτύλιος: Μαύρο
 Υλικό: Ανοξειδωτο Ατσάλι
 Easy to Clean
 Τιμή: **229,00**

NEW

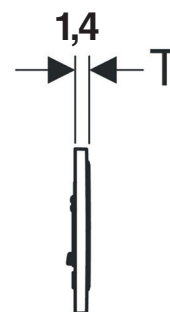


201.115787SN5


Χρώμα: Brushed
 Υλικό: Ανοξειδωτο Ατσάλι -
 Αντιβανδαλιστική
 Με δύο βίδες στήριξης
 Easy to Clean
 Τιμή: **187,00**



Χειριστήριο για λειτουργία από μπροστά
 με δυνατότητα έκπλυσης.
Stop-and-go flush



SIGMA 01



201.115770115
Σώμα-Μπουτόν: Λευκό
Υλικό: Πλαστικό
Τιμή: **48,00**

201.115770JQ5
(Παλιός Κωδικός:
201.115770465)
Σώμα-Μπουτόν:
Χρωμέ Ματ
Υλικό: Πλαστικό
Τιμή: **72,50**



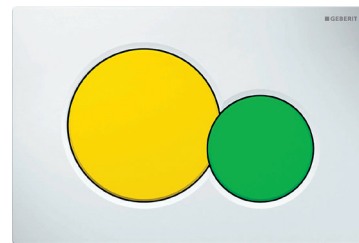
201.115770215
Σώμα-Μπουτόν:
Χρωμέ Γυαλιστερό
Υλικό: Πλαστικό
Τιμή: **72,50**

201.115770KA5
Σώμα: Χρωμέ Γυαλιστερό
Μπουτόν: Χρωμέ Ματ
Υλικό: Πλαστικό
Τιμή: **104,00**



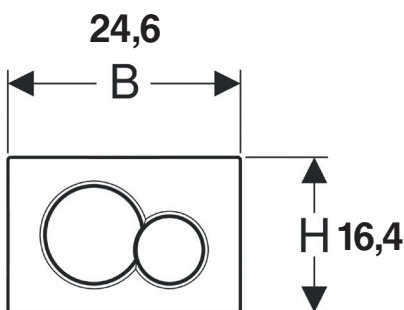

201.115770DW5
Σώμα-Μπουτόν:
Μαύρο Γυαλιστερό
Υλικό: Πλαστικό
Τιμή: **67,50**

201.115770LA5
Σώμα: Λευκό
Μπουτόν: Κίτρινο/Πράσινο
Υλικό: Πλαστικό
Τιμή: **110,50**

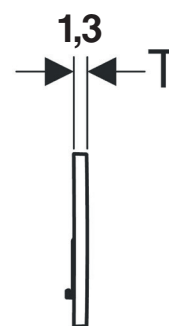


201.115770DT5
Σώμα-Μπουτόν: Ορείχαλκος
Υλικό: Πλαστικό
Τιμή: **317,00**

201.115770LB5
Σώμα: Λευκό
Μπουτόν: Μπλε/Κόκκινο
Υλικό: Πλαστικό
Τιμή: **110,50**



Χειριστήριο για λειτουργία από μπροστά με δυνατότητα διπλής έκπλυσης.
Dual-flush



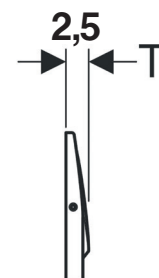
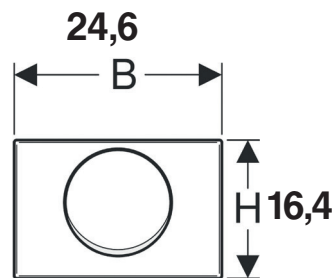
MAMBO

MAMBO



201.115751001
Χρώμα: Brushed
Υλικό: Ανοξείδωτο Ατσάλι-
Αντιβανδαλιστική
Με δύο βίδες στήριξης
Τιμή: **104,00**

Χειριστήριο για λειτουργία από μπροστά με δυνατότητα έκπλυσης.
Stop-and-go flush






201.115882KJ1
 Σώμα-Μπουτόν: Λευκό Γυαλιστερό
 Δακτύλιοι: Χρωμέ Γυαλιστερό
 Υλικό: Πλαστικό
 Τιμή: **99,50**



201.115882KH1
 Σώμα-Μπουτόν: Χρωμέ Γυαλιστερό
 Δακτύλιοι: Χρωμέ Ματ
 Υλικό: Πλαστικό
 Τιμή: **115,00**



201.115882JT1
 Σώμα-Μπουτόν: Λευκό Ματ
 Δακτύλιοι: Χρωμέ Γυαλιστερό
 Υλικό: Πλαστικό
 Easy to Clean
 Τιμή: **131,00**




201.115882JQ1
 Σώμα-Μπουτόν: Χρωμέ Ματ
 Δακτύλιοι: Χρωμέ Γυαλιστερό
 Υλικό: Πλαστικό
 Easy to Clean
 Τιμή: **146,50**



201.115882KK1
 Σώμα-Μπουτόν: Λευκό Γυαλιστερό
 Δακτύλιοι: Χρυσό
 Υλικό: Πλαστικό
 Τιμή: **99,50**




201.115882SN1
 Σώμα-Μπουτόν: Brushed
 Δακτύλιοι: Χρωμέ Γυαλιστερό
 Υλικό: Ανοξειδωτο Ατσάλι
 Easy to Clean
 Τιμή: **185,00**



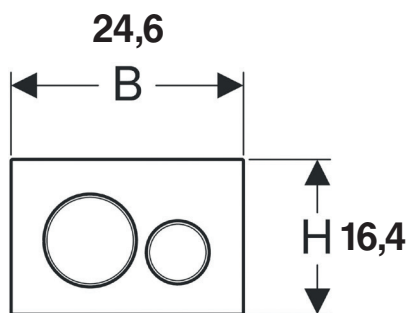
201.115882111
 Σώμα-Μπουτόν: Λευκό Γυαλιστερό
 Δακτύλιοι: Λευκό Ματ
 Υλικό: Πλαστικό
 Τιμή: **131,00**



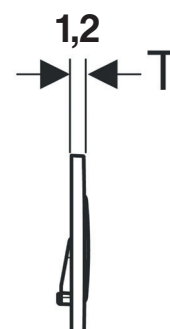
201.115889SN1
 Χρώμα: Brushed
 Δακτύλιοι: Polished
 Υλικό: Ανοξειδωτο Ατσάλι - Αντιβανδαλιστική
 Με δύο βίδες στήριξης
 Easy to Clean
 Τιμή: **212,00**



201.115882011
 Σώμα-Μπουτόν: Λευκό Ματ
 Δακτύλιοι: Λευκό Γυαλιστερό
 Υλικό: Πλαστικό
 Easy to Clean
 Τιμή: **171,50**



Χειριστήριο για λειτουργία από μπροστά με δυνατότητα έκπλυσης.
Dual-flush



SIGMA 20



201.115882141
 Σώμα-Μπουτόν: Μαύρο Ματ
 Δακτύλιοι: Χρωμέ Γυαλιστερό
 Υλικό: Πλαστικό
 Easy to Clean
 Τιμή: **131,00**



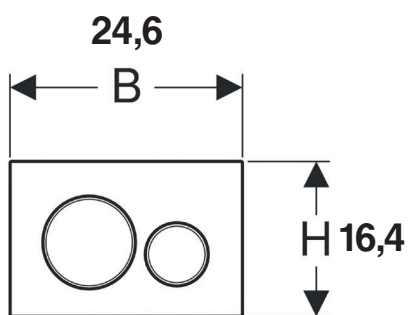
201.115882KM1
 Σώμα: Μαύρο Γυαλιστερό
 Δακτύλιοι: Χρωμέ Γυαλιστερό
 Υλικό: Πλαστικό
 Τιμή: **99,50**



201.115882DW1
 Σώμα-Μπουτόν: Μαύρο Γυαλιστερό
 Δακτύλιοι: Μαύρο Ματ
 Υλικό: Πλαστικό
 Τιμή: **131,00**



201.115882161
 Σώμα-Μπουτόν: Μαύρο Ματ
 Δακτύλιοι: Μαύρο Γυαλιστερό
 Υλικό: Πλαστικό
 Easy to Clean
 Τιμή: **171,50**



Χειριστήριο για λειτουργία από μπροστά με δυνατότητα έκπλυσης.
Dual-flush






201.115884SI1
 Σώμα-Μπουτόν: Λευκό
 Δακτύλιοι: Χρωμέ Γυαλιστερό
 Υλικό: Γυαλί
 Τιμή: **288,00**

201.115884SJ1

Σώμα-Μπουτόν: Μαύρο
 Δακτύλιοι: Χρωμέ Γυαλιστερό
 Υλικό: Γυαλί
 Τιμή: **288,00**



201.115884JV1
 Σώμα-Μπουτόν: Εφέ Τσιμέντου
 Δακτύλιοι: Χρωμέ Γυαλιστερό
 Υλικό: Κεραμικό
 Τιμή: **361,00**

201.115884JK1

Σώμα-Μπουτόν: Lava
 Δακτύλιοι: Χρωμέ Ματ
 Υλικό: Γυαλί
 Τιμή: **288,00**



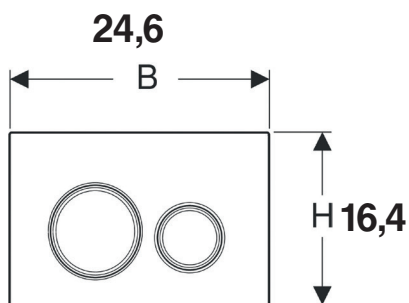
201.115884JX1
 Σώμα-Μπουτόν: Ξύλο Καρυδιάς
 Δακτύλιοι: Χρωμέ Γυαλιστερό
 Υλικό: Ξύλο
 (φυσικό προϊόν)
 Τιμή: **595,00**

201.115884JL1

Σώμα-Μπουτόν: Sand Grey
 Δακτύλιοι: Χρωμέ Γυαλιστερό
 Υλικό: Γυαλί
 Τιμή: **288,00**



201.115884JM1
 Σώμα-Μπουτόν: Munstang Σχιστόλιθος
 Δακτύλιοι: Χρωμέ Γυαλιστερό
 Υλικό: Σχιστόλιθος (φυσικό προϊόν)
 Τιμή: **380,00**



Χειριστήριο για λειτουργία από μπροστά με δυνατότητα έκπλυσης.
Dual-flush





201.115650SI1
 Σώμα-Μπουτόν: Λευκό
 Δακτύλιοι: Κόκκινο Χρυσό
 Υλικό: Γυαλί
 Τιμή: **549,00**



201.115651SI1
 Σώμα-Μπουτόν: Λευκό
 Δακτύλιοι: Μαύρο Γυαλιστερό
 Υλικό: Γυαλί
 Τιμή: **549,00**



201.115650JV1
 Σώμα-Μπουτόν: Εφέ Τσιμέντου
 Δακτύλιοι: Κόκκινο Χρυσό
 Υλικό: Κεραμικό
 Τιμή: **617,50**



201.115651JV1
 Σώμα-Μπουτόν: Εφέ Τσιμέντου
 Δακτύλιοι: Μαύρο Γυαλιστερό
 Υλικό: Κεραμικό
 Τιμή: **617,50**



201.115650JX1
 Σώμα-Μπουτόν: Ξύλο Καρυδιάς
 Δακτύλιοι: Κόκκινο Χρυσό
 Υλικό: Ξύλο (φυσικό προϊόν)
 Τιμή: **852,00**



201.115651JX1
 Σώμα-Μπουτόν: Ξύλο Καρυδιάς
 Δακτύλιοι: Μαύρο Γυαλιστερό
 Υλικό: Ξύλο (φυσικό προϊόν)
 Τιμή: **852,00**




201.115650JM1
 Σώμα-Μπουτόν: Mustang Σχιστόλιθος
 Δακτύλιοι: Κόκκινο Χρυσό
 Υλικό: Σχιστόλιθος (φυσικό προϊόν)
 Τιμή: **617,50**



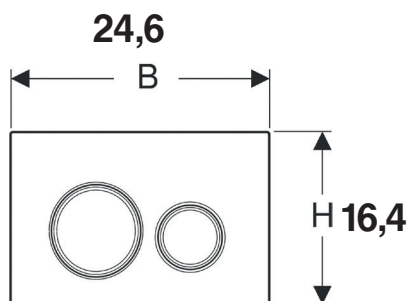
201.115651JM1
 Σώμα-Μπουτόν: Mustang Σχιστόλιθος
 Δακτύλιοι: Μαύρο Γυαλιστερό
 Υλικό: Σχιστόλιθος (φυσικό προϊόν)
 Τιμή: **617,50**



201.115650SJ1
 Σώμα-Μπουτόν: Μαύρο
 Δακτύλιοι: Κόκκινο Χρυσό
 Υλικό: Γυαλί
 Τιμή: **549,00**



201.115651SJ1
 Σώμα-Μπουτόν: Μαύρο
 Δακτύλιοι: Μαύρο Χρωμέ
 Υλικό: Γυαλί
 Τιμή: **549,00**



Χειριστήριο για λειτουργία από μπροστά με δυνατότητα έκπλυσης.
Dual-flush






201.115652SI1
 Σώμα-Μπουτόν: Λευκό
 Δακτύλιοι: Ορείχαλκος
 Υλικό: Γυαλί
 Τιμή: **549,00**



201.115884001
 Σώμα-Μπουτόν: Customisable
 Δακτύλιοι: Χρωμέ Γυαλιστερό
 Υλικό: Μέταλλο
 Τιμή: **230,50**




201.115652JV1
 Σώμα-Μπουτόν: Εφέ Τσιμέντου
 Δακτύλιοι: Ορείχαλκος
 Υλικό: Κεραμικό
 Τιμή: **617,50**



201.115650001
 Σώμα-Μπουτόν: Customisable
 Δακτύλιοι: Κόκκινο Χρυσό
 Υλικό: Μέταλλο
 Τιμή: **491,00**




201.115652JX1
 Σώμα-Μπουτόν: Ξύλο Καρυδιά
 Δακτύλιοι: Ορείχαλκος
 Υλικό: Ξύλο
 (φυσικό προϊόν)
 Τιμή: **852,00**



201.115651001
 Σώμα-Μπουτόν: Customisable
 Δακτύλιοι: Μαύρο Γυαλιστερό
 Υλικό: Μέταλλο
 Τιμή: **491,00**



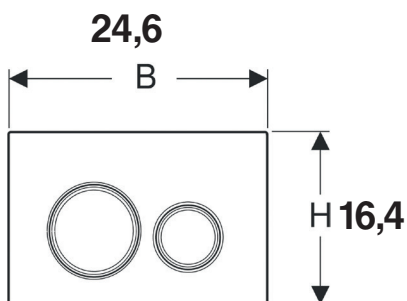
201.115652JM1
 Σώμα-Μπουτόν: Mustang Σχιστόλιθος
 Δακτύλιοι: Ορείχαλκος
 Υλικό: Σχιστόλιθος
 (φυσικό προϊόν)
 Τιμή: **617,50**



201.115652001
 Σώμα-Μπουτόν: Customisable
 Δακτύλιοι: Ορείχαλκος
 Υλικό: Μέταλλο
 Τιμή: **491,00**



201.115652SJ1
 Σώμα-Μπουτόν: Μαύρο
 Δακτύλιοι: Κόκκινο Χρυσό
 Υλικό: Γυαλί
 Τιμή: **549,00**



Χειριστήριο για λειτουργία από μπροστά
 με δυνατότητα έκπλυσης.
Dual-flush



SIGMA 30



201.115893KJ1

Σώμα-Μπουτόν: Λευκό Γυαλιστερό
 Ρίγα: Χρωμέ Γυαλιστερό
 Υλικό: Μέταλλο

Τιμή: **149,00**



201.115893KY1

Σώμα-Μπουτόν: Χρωμέ Γυαλιστερό
 Ρίγα: Χρωμέ Brushed

Υλικό: Μέταλλο
 Τιμή: **164,00**



201.115893JT1

Σώμα-Μπουτόν: Λευκό Ματ
 Ρίγα: Χρωμέ Γυαλιστερό
 Υλικό: Die-cast zinc
 (Μεταλλικό -
 Χυτοπρεσαριστό)
 Easy to Clean
 Τιμή: **195,50**




201.115893451

Σώμα-Μπουτόν: Επίχρυσο
 Ρίγα: Επίχρυσο
 Υλικό: Die-cast zinc
 (Μεταλλικό-Χυτοπρεσαριστό)
 Τιμή: **2.330,00**



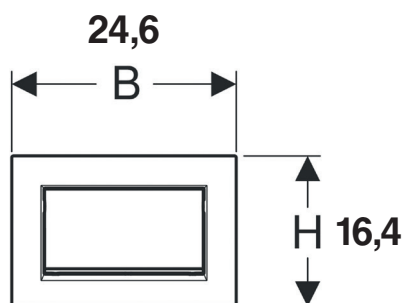
201.115893KX1

Σώμα-Μπουτόν: Χρωμέ Brushed
 Ρίγα: Χρωμέ Γυαλιστερό
 Υλικό: Die-cast zinc
 (Μεταλλικό -
 Χυτοπρεσαριστό)
 Easy to Clean
 Τιμή: **164,00**

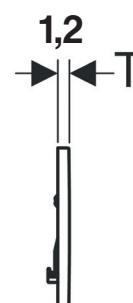


201.115893141

Σώμα-Μπουτόν:
 Μαύρο Ματ
 Ρίγα: Χρωμέ Γυαλιστερό
 Υλικό: Die-cast zinc
 (Μεταλλικό-Χυτοπρεσαριστό)
 Easy to Clean
 Τιμή: **195,50**



Χειριστήριο για λειτουργία από μπροστά
 με δυνατότητα έκπλυσης.
Stop-and-go flush





201.115883KJ1

Σώμα-Μπουτόν: Λευκό Γυαλιστερό
Ρίγα: Χρωμέ Γυαλιστερό
Υλικό: Πλαστικό
Τιμή: **74,00**



201.115883KH1

Σώμα-Μπουτόν: Χρωμέ Γυαλιστερό
Ρίγα: Χρωμέ Ματ
Υλικό: Πλαστικό
Τιμή: **100,00**




201.115883JT1

Σώμα-Μπουτόν: Λευκό Ματ
Ρίγα: Χρωμέ Γυαλιστερό
Υλικό: Πλαστικό
Easy to Clean
Τιμή: **131,00**



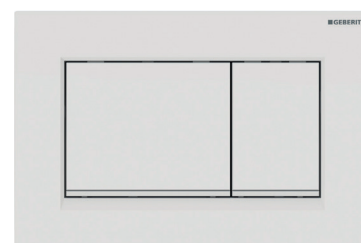
201.115883JQ1

Σώμα-Μπουτόν: Χρωμέ Ματ
Ρίγα: Χρωμέ Γυαλιστερό
Υλικό: Πλαστικό
Easy to Clean
Τιμή: **146,50**



201.115883KK1

Σώμα-Μπουτόν: Λευκό Γυαλιστερό
Ρίγα: Χρυσό
Υλικό: Πλαστικό
Τιμή: **94,00**



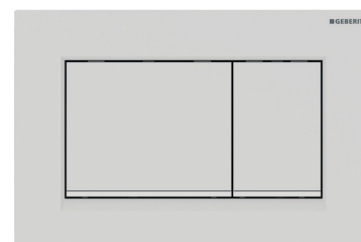
201.115883111

Σώμα-Μπουτόν: Λευκό Γυαλιστερό
Ρίγα: Λευκό Ματ
Υλικό: Πλαστικό
Τιμή: **131,00**




201.115883KM1

Σώμα-Μπουτόν: Μαύρο Γυαλιστερό
Ρίγα: Χρωμέ Γυαλιστερό
Υλικό: Πλαστικό
Τιμή: **94,00**




201.115883011

Σώμα-Μπουτόν: Λευκό Ματ
Ρίγα: Λευκό Ματ
Υλικό: Πλαστικό
Easy to Clean
Τιμή: **171,50**



201.115883141

Σώμα-Μπουτόν: Μαύρο Ματ
Ρίγα: Χρωμέ Γυαλιστερό
Υλικό: Πλαστικό
Easy to Clean
Τιμή: **131,00**



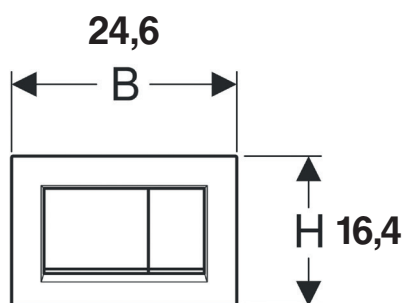
201.115883DW1

Σώμα-Μπουτόν: Μαύρο Γυαλιστερό
Ρίγα: Μαύρο Ματ
Υλικό: Πλαστικό
Τιμή: **131,00**

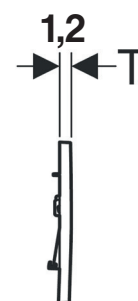


201.115883161

Σώμα-Μπουτόν: Μαύρο Ματ
Ρίγα: Μαύρο
Υλικό: Πλαστικό
Easy to Clean
Τιμή: **171,50**



Χειριστήριο για λειτουργία από μπροστά με δυνατότητα έκπλυσης.
Dual-flush





201.115788212
 Σώμα: Χρωμέ Γυαλιστερό
 Μπουτόν: Χρωμέ
 Γυαλιστερό
 Υλικό: Μέταλλο
 T: 1,2
 Τιμή: **369,00**



201.115788112
 Σώμα: Λευκό Γυαλιστερό
 Μπουτόν: Χρωμέ Γυαλιστερό
 Υλικό: Πλαστικό
 T:1,3
 Τιμή: **230,50**



201.115788GH2
 Σώμα: Χρωμέ Brushed
 Μπουτόν: Χρωμέ
 Γυαλιστερό
 Υλικό: Μέταλλο
 T: 1,2
 Τιμή: **380,00**



201.115788JV2
 Σώμα: Εφέ Τσιμέντου
 Μπουτόν: Χρωμέ Γυαλιστερό
 Υλικό: Κεραμικό
 T:1,4
 Τιμή: **361,00**



201.115788SD2
 Σώμα: Καπνιστό Γυαλί
 Μπουτόν: Χρωμέ
 Γυαλιστερό
 Υλικό: Γυαλί
 Καθρέφτης
 T:1,4
 Τιμή: **288,00**



201.115788JX2
 Σώμα: Ξύλο Καρυδιάς
 Μπουτόν: Χρωμέ Γυαλιστερό
 Υλικό: Ξύλο (φυσικό προϊόν)
 T:1,4
 Τιμή: **595,00**



201.115788JK2
 Σώμα: Lava
 Μπουτόν: Χρωμέ
 Γυαλιστερό
 Υλικό: Γυαλί
 T:1,4
 Τιμή: **288,00**



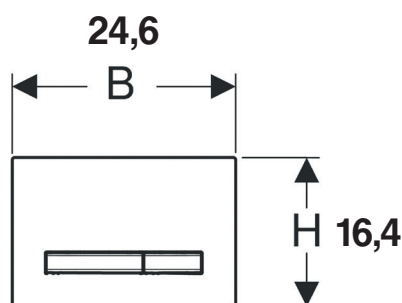
201.115788JM2
 Σώμα: Mustang Σχιστόλιθος
 Μπουτόν: Χρωμέ Γυαλιστερό
 Υλικό: Σχιστόλιθος (φυσικό προϊόν)
 T:1,4
 Τιμή: **380,00**



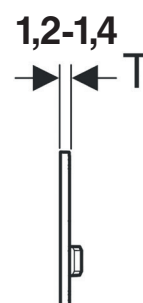
201.115788JL2
 Σώμα: Sand Grey
 Μπουτόν: Χρωμέ
 Γυαλιστερό
 Υλικό: Γυαλί
 T:1,4
 Τιμή: **288,00**



201.115788DW2
 Σώμα: Μαύρο Γυαλιστερό
 Μπουτόν: Χρωμέ Γυαλιστερό
 Υλικό: Πλαστικό
 T:1,3
 Τιμή: **230,50**



Χειριστήριο για λειτουργία από μπροστά
 με δυνατότητα έκπλυσης.
Dual-flush





201.115670112
 Σώμα: Λευκό Γυαλιστερό
 Μπουτόν: Κόκκινο Χρυσό
 Υλικό: Πλαστικό
 Τιμή: **491,00**

201.115671112
 Σώμα: Λευκό Γυαλιστερό
 Μπουτόν: Μαύρο Χρωμέ
 Υλικό: Πλαστικό
 Τιμή: **491,00**




201.115670JV2
 Σώμα: Εφέ Τσιμέντου
 Μπουτόν: Κόκκινο Χρυσό
 Υλικό: Κεραμικό
 Τιμή: **617,50**

201.115671JV2
 Σώμα: Εφέ Τσιμέντου
 Μπουτόν: Μαύρο Χρωμέ
 Υλικό: Κεραμικό
 Τιμή: **617,50**



201.115670JX2
 Σώμα: Ξύλο Καρυδιάς
 Μπουτόν: Κόκκινο Χρυσό
 Υλικό: Ξύλο (φυσικό προϊόν)
 Τιμή: **852,00**

201.115671JX2
 Σώμα: Ξύλο Καρυδιάς
 Μπουτόν: Μαύρο Χρωμέ
 Υλικό: Ξύλο (φυσικό προϊόν)
 Τιμή: **852,00**



201.115670JM2
 Σώμα: Mustang Σχιστόλιθος
 Μπουτόν: Κόκκινο Χρυσό
 Υλικό: Σχιστόλιθος (φυσικό προϊόν)
 Τιμή: **617,50**

201.115671JM2
 Σώμα: Mustang Σχιστόλιθος
 Μπουτόν: Μαύρο Χρωμέ
 Υλικό: Σχιστόλιθος (φυσικό προϊόν)
 Τιμή: **617,50**



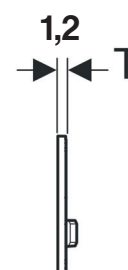
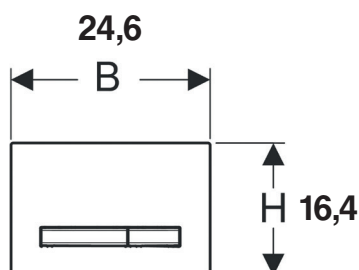
201.115670DW2
 Σώμα: Μαύρο Γυαλιστερο
 Μπουτόν: Κόκκινο Χρυσό
 Υλικό: Πλαστικό
 Τιμή: **491,00**

201.115671DW2
 Σώμα: Μαύρο Γυαλιστερό
 Μπουτόν: Μαύρο Χρωμέ
 Υλικό: Πλαστικό
 Τιμή: **491,00**



201.115670QB2
 Σώμα: Κόκκινο Χρυσό Brushed
 Μπουτόν: Κόκκινο Χρυσό Brass
 Υλικό: Die-cast zinc (Μεταλλικό-Χυτοπρεσαριστό) Easy to Clean
 Τιμή: **617,50**


201.115671QD2
 Σώμα: Μαύρο Brushed
 Μπουτόν: Μαύρο Χρωμέ Brass
 Υλικό: Die-cast zinc Easy to Clean
 Τιμή: **617,50**



Χειριστήριο για λειτουργία από μπροστά με δυνατότητα έκπλυσης.
Dual-flush




201.115672112
 Σώμα: Λευκό Γυαλιστερό
 Μπουτόν: Brass
 Υλικό: Πλαστικό
 Τιμή: **491,00**



201.115788002
 Σώμα: Customisable
 Μπουτόν: Χρωμέ Γυαλιστερό
 Υλικό: Μέταλλο
 Τιμή: **230,50**




201.115672JV2
 Σώμα: Εφέ Τσιμέντου
 Μπουτόν: Brass
 Υλικό: Κεραμικό
 Τιμή: **617,50**




201.115670002
 Σώμα: Customisable
 Μπουτόν: Κόκκινο Χρυσό
 Υλικό: Μέταλλο
 Τιμή: **491,00**




201.115672JX2
 Σώμα: Ξύλο Καρυδιάς
 Μπουτόν: Brass
 Υλικό: Ξύλο (φυσικό προϊόν)
 Τιμή: **852,00**




201.115671002
 Σώμα: Customisable
 Μπουτόν: Μαύρο Χρωμέ
 Υλικό: Μέταλλο
 Τιμή: **491,00**



201.115672JM2
 Σώμα: Mustang Σχιστόλιθος
 Μπουτόν: Brass
 Υλικό: Σχιστόλιθος (φυσικό προϊόν)
 Τιμή: **617,50**



201.115672002
 Σώμα: Customisable
 Μπουτόν: Brass
 Υλικό: Μέταλλο
 Τιμή: **491,00**



201.115672DW2
 Σώμα: Μαύρο
 Μπουτόν: Brass
 Υλικό: Γυαλί
 Τιμή: **491,00**

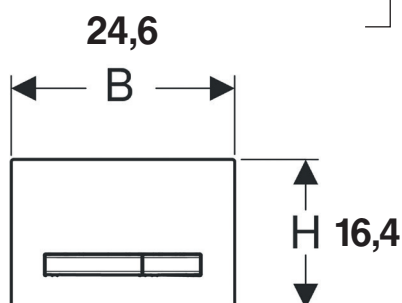
NEW

201.115788001
 Σώμα: Customisable με πλαίσιο
 Μπουτόν: Brushed Inox
 Υλικό: Die-cast zinc (Μεταλλικό-Χυτοπρεσαριστό)
 Τιμή: **230,50**

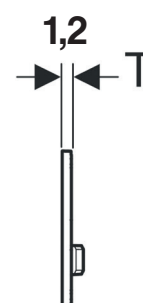


NEW

201.115672QF2
 Σώμα: Brass Brushed
 Μπουτόν: Brass
 Υλικό: Die-cast zinc (Μεταλλικό-Χυτοπρεσαριστό)
 Easy to Clean
 Τιμή: **617,50**



Χειριστήριο για λειτουργία από μπροστά με δυνατότητα έκπλυσης.
Dual-flush




SIGMA 60




201.115640SI1

Σώμα: Λευκό
Περίγραμμα: Χρωμέ Γυαλιστερό
Υλικό: Γυαλί
Τιμή: **425,50**



201.115640JK1

Σώμα: Lava
Περίγραμμα: Χρωμέ Γυαλιστερό
Υλικό: Γυαλί
Τιμή: **425,50**



201.115640JL1

Σώμα: Sand Grey
Περίγραμμα: Χρωμέ Γυαλιστερό
Υλικό: Γυαλί
Τιμή: **425,50**



201.115640SJ1

Σώμα: Μαύρο
Περίγραμμα: Χρωμέ Γυαλιστερό
Υλικό: Γυαλί
Τιμή: **425,50**

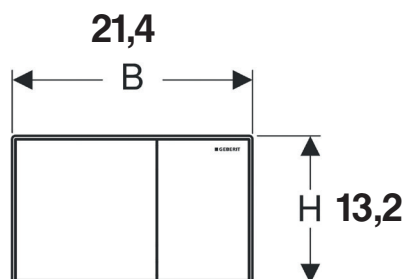



201.115640GH1

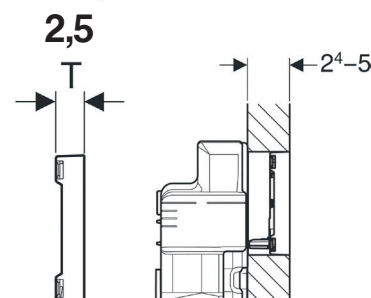
Σώμα: Brushed Χρωμέ
Περίγραμμα: Χρωμέ Γυαλιστερό
Υλικό: Μέταλλο
Τιμή: **437,50**

201.243168001

Τιμή: **12,50**
Για την εφαρμογή της πλακέτας σειράς SIGMA60 είναι απαραίτητη η φυσούνα συμβατότητας.



Χειριστήριο για λειτουργία από μπροστά με δυνατότητα έκπλυσης.
Dual-flush



NEW

201.115641GH1*

Πλαίσιο για πλακέτες Sigma 60

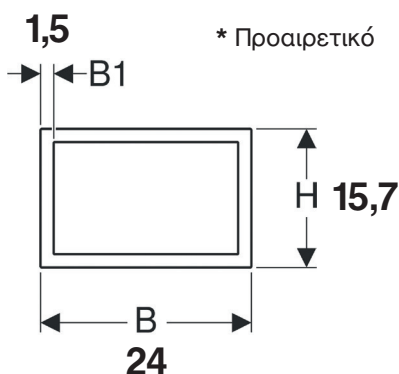
Σώμα: Χρωμέ Γυαλιστερό Brushed
Υλικό: Die-cast zinc (Μεταλλικό-Χυτοπρεσαριστό)
Easy to Clean
Τιμή: **147,00**

201.115641211*
Πλαίσιο για πλακέτες Sigma 60

Σώμα: Χρωμέ Ματ
Υλικό: Die-cast zinc (Μεταλλικό-Χυτοπρεσαριστό)
Τιμή: **147,00**



NEW




SIGMA 70



NEW

201.115622SI1


Αντικαθιστά: 201.115620SI1
Αντικαθιστά: 201.115625SI1
Σώμα: Λευκό
Υλικό: Γυαλί
T: 2.5
Τιμή: **366,50**



NEW

201.115622JL1

Αντικαθιστά: 201.115620JL1
Αντικαθιστά: 201.115625JL1
Σώμα: Sand Grey
Υλικό: Γυαλί
T: 2.5
Τιμή: **366,50**



NEW

201.115622QD1


Σώμα: Μαύρο Χρωμέ Brushed
Υλικό: Ανοξειδωτο Ατσάλι
Easy to Clean
T: 2.3
Τιμή: **536,00**



NEW

201.115622141

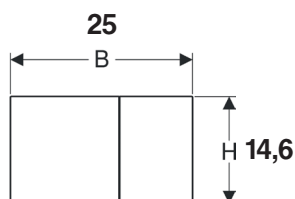
Σώμα: Μαύρο Mat
Υλικό: Ανοξειδωτο Ατσάλι
Easy to Clean
T: 2.3
Τιμή: **425,00**




NEW

201.115622JT1

Σώμα: Λευκό Mat
Υλικό: Ανοξειδωτο Ατσάλι
Easy to Clean
T: 2.3
Τιμή: **425,00**




Χειριστήριο για λειτουργία από μπροστά με δυνατότητα διπλής έκπλυσης.
Hydrofilter, Soft-touch, Dual-flush



NEW

201.115622SJ1


Αντικαθιστά: 201.115620SJ1
Αντικαθιστά: 201.115625SJ1
Σώμα: Μαύρο
Υλικό: Γυαλί
T: 2.5
Τιμή: **366,50**



NEW

201.115622JK1

Αντικαθιστά: 201.115620JK1
201.115625JK1
Σώμα: Lava
Υλικό: Γυαλί
T: 2.5
Τιμή: **366,50**



NEW

201.115622FW1

Αντικαθιστά: 201.115620FW1
201.115625FW1
Σώμα: Ανοξειδωτο Ατσάλι Brushed
Υλικό: Ανοξειδωτο Ατσάλι
Easy to Clean, T: 2.3
Τιμή: **425,00**



NEW

201.115622QF1

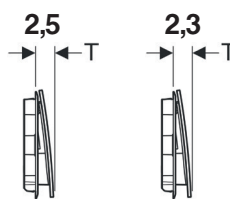
Σώμα: Brass Brushed
Υλικό: Ανοξειδωτο Ατσάλι
Easy to Clean
T: 2.3
Τιμή: **536,00**



NEW

201.115622QB1

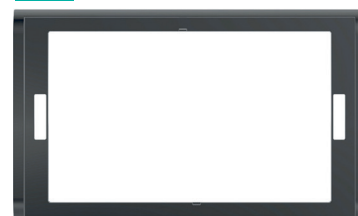
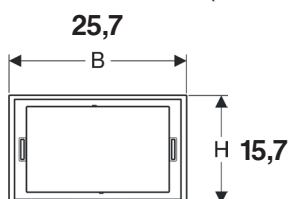
Σώμα: Κόκκινο Χρυσό Brushed
Υλικό: Ανοξειδωτο Ατσάλι
Easy to Clean
T: 2.3
Τιμή: **536,00**



NEW

201.115623211* Πλαίσιο για πλακέτες Sigma 70

Σώμα: Χρωμέ Γυαλιστερό
Υλικό: Die-cast zinc
(Μεταλλικό-Χυτοπρεσαριστό)
Τιμή: **133,50**



NEW

201.115623QC1* Πλαίσιο για πλακέτες Sigma 70

Σώμα: Μαύρο Χρωμέ polished
Υλικό: Die-cast zinc
(Μεταλλικό-Χυτοπρεσαριστό)
Τιμή: **133,50**




* Προαιρετικό

ΟΛΕΣ ΟΙ ΑΝΑΓΡΑΦΟΜΕΝΕΣ ΤΙΜΕΣ ΕΠΙΒΑΡΥΝΟΝΤΑΙ ΜΕ Φ.Π.Α.



DELTA 50 (ΓΙΑ ΜΙΑ DELTA 51)



201.11511911
(Παλιός Κωδικός:
201.115105111)
Χρώμα: Λευκό
Υλικό: Πλαστικό
Τιμή: **53,50**




201.115119461
(Παλιός Κωδικός:
201.115105461)
Χρώμα: Χρωμέ Ματ
Υλικό: Πλαστικό
Τιμή: **78,00**

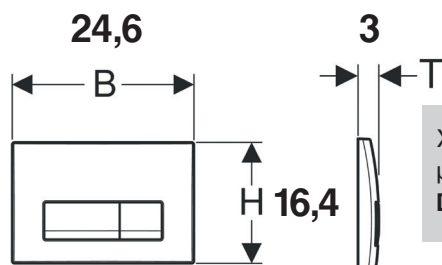
201.115119211
(Παλιός Κωδικός:
201.115105211)
Χρώμα: Χρωμέ Γυαλιστερό
Υλικό: Πλαστικό
Τιμή: **78,00**



201.115119DW1
(Παλιός Κωδικός:
201.115105DW1)
Χρώμα: Μαύρο Γυαλιστερό
Υλικό: Πλαστικό
Τιμή: **78,00**



201.115119141
Χρώμα: Μαύρο Ματ
Υλικό: Πλαστικό
Τιμή: **80,00**




Χειριστήριο για λειτουργία από μπροστά με δυνατότητα έκπλυσης.
Dual-flush

NEW

DELTA 20

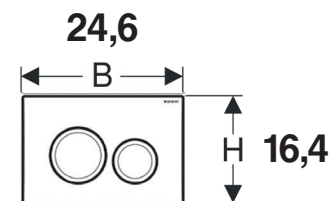
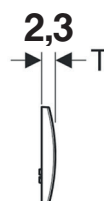


201.115127111
Χρώμα: Λευκό
Υλικό: Πλαστικό
Τιμή: **47,00**




201.115127461
Χρώμα: Χρωμέ Ματ
Υλικό: Πλαστικό
Τιμή: **70,00**

201.115127211
Χρώμα: Χρωμέ Γυαλιστερό
Υλικό: Πλαστικό
Τιμή: **70,00**




Χειριστήριο για λειτουργία από μπροστά με δυνατότητα έκπλυσης.
Dual-flush

DELTA 01

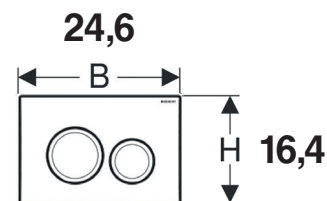
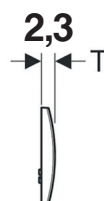


201.115107111
Χρώμα: Λευκό
Υλικό: Πλαστικό
Τιμή: **29,00**



201.115107461
Χρώμα: Χρωμέ Ματ
Υλικό: Πλαστικό
Τιμή: **51,00**


201.115107211
Χρώμα: Χρωμέ Γυαλιστερό
Υλικό: Πλαστικό
Τιμή: **51,00**



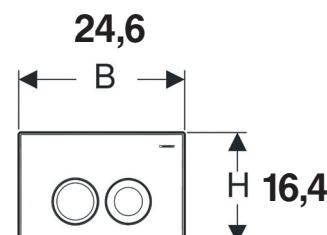
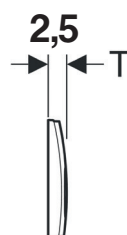
Χειριστήριο για λειτουργία από μπροστά με δυνατότητα έκπλυσης **Dual-flush**

DELTA 25

DELTA 25 (ΠΑΛΙΑ DELTA 21)




201.115125115*
Χρώμα: Λευκό
Υλικό: Πλαστικό
Τιμή: **43,00**



Χειριστήριο για λειτουργία από μπροστά με δυνατότητα έκπλυσης **Dual-flush** *Έως εξαντλήσεως των αποθεμάτων

DELTA 15

DELTA 15 (ΠΑΛΙΑ DELTA 11)

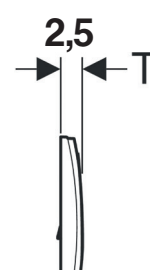
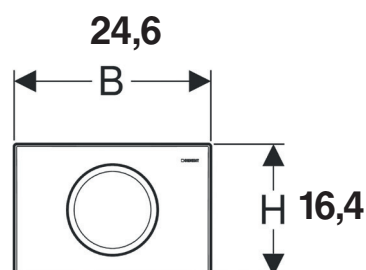


201.115109111
(Παλιός Κωδικός: 201.115120111)
Χρώμα: Λευκό
Υλικό: Πλαστικό
Τιμή: **43,00**




201.115109461
(Παλιός Κωδικός: 201.115120461)
Χρώμα: Χρωμέ Ματ
Υλικό: Πλαστικό
Τιμή: **65,00**

201.115109211
(Παλιός Κωδικός: 201.115120211)
Χρώμα: Χρωμέ Γυαλιστερό
Υλικό: Πλαστικό
Τιμή: **65,00**



Χειριστήριο για λειτουργία από μπροστά με δυνατότητα έκπλυσης **Stop-and-go flush**

DELTA 30

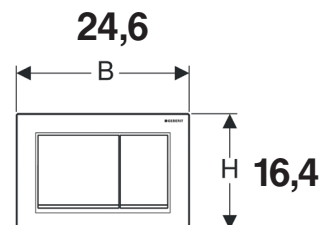
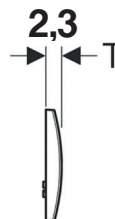


201.115137111
Χρώμα: Λευκό
Υλικό: Πλαστικό
Τιμή: 47,00



201.115137461
Χρώμα: Χρωμέ Ματ
Υλικό: Πλαστικό
Τιμή: 70,00


201.115137211
Χρώμα: Χρωμέ Γυαλιστερό
Υλικό: Πλαστικό
Τιμή: 70,00



Χειριστήριο για λειτουργία από μπροστά με δυνατότητα έκπλυσης. **Dual-flush**

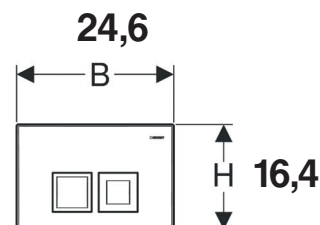
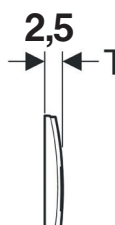

DELTA 35

DELTA 35 (ΠΑΛΙΑ DELTA 50)



201.115135115*
Χρώμα: Λευκό
Υλικό: Πλαστικό
Τιμή: 43,00

201.115135215*
Χρώμα: Χρωμέ Γυαλιστερό
Υλικό: Πλαστικό
Τιμή: 62,00



Χειριστήριο για λειτουργία από μπροστά με δυνατότητα έκπλυσης. **Dual-flush**

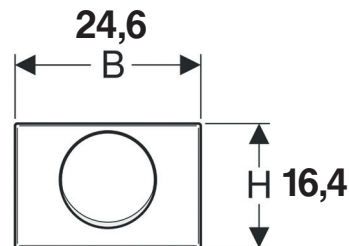
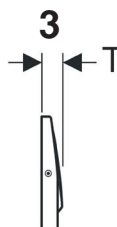
* Έως εξαντλήσεως των αποθεμάτων

DELTA 10

DELTA 10 (ΠΑΛΙΑ DELTA 15)



201.115108001
(Παλιός Κωδικός: 201.115101001)
Χρώμα: Brushed
Υλικό: Ανοξείδωτο Ατσάλι - Αντιβανδαλιστική
Τιμή: 104,00



Χειριστήριο για λειτουργία από μπροστά με δυνατότητα έκπλυσης. **Stop-and-go flush**



201.115085KJ1

Σώμα-Μπουτόν: Λευκό Γυαλιστερό
Δακτύλιοι: Χρωμέ Γυαλιστερό
Υλικό: Πλαστικό
Τιμή: **115,00**

201.115085JQ1

Αντικαθιστά:
201.115085KN1
Σώμα-Μπουτόν: Χρωμέ Ματ
Δακτύλιοι: Χρωμέ Γυαλιστερό
Υλικό: Πλαστικό
Easy to clean
Τιμή: **157,50**




201.115085KK1

Σώμα-Μπουτόν: Λευκό
Γυαλιστερό
Δακτύλιοι: Χρυσό
Υλικό: Πλαστικό
Τιμή: **128,00**

201.115085141

Σώμα-Μπουτόν: Μαύρο Ματ
Δακτύλιοι: Χρωμέ Γυαλιστερό
Υλικό: Πλαστικό
Easy to clean
Τιμή: **171,00**




201.115085KH1

Σώμα-Μπουτόν: Χρωμέ Γυαλιστερό
Δακτύλιοι: Χρωμέ Ματ
Υλικό: Πλαστικό
Τιμή: **156,50**

201.115085KM1

Σώμα-Μπουτόν:
Μαύρο Γυαλιστερό
Δακτύλιοι: Χρωμέ Γυαλιστερό
Υλικό: Πλαστικό
Τιμή: **128,00**



201.115085011

Σώμα-Μπουτόν: Λευκό Ματ
Δακτύλιοι: Λευκό Γυαλιστερό
Υλικό: Πλαστικό
Easy to clean
Τιμή: **176,50**

201.115085161

Σώμα-Μπουτόν:
Μαύρο Ματ
Δακτύλιοι: Μαύρο Γυαλιστερό
Υλικό: Πλαστικό
Easy to clean
Τιμή: **190,00**

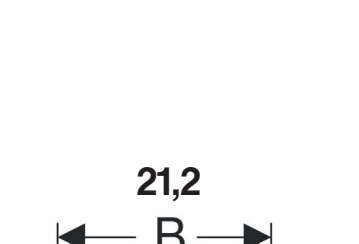



201.115085DW1

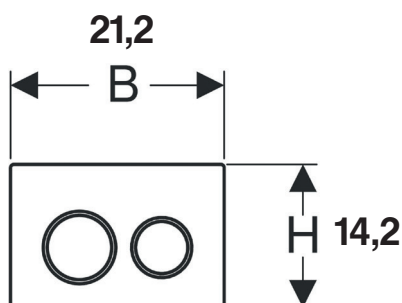

Σώμα-Μπουτόν: Μαύρο
Γυαλιστερό
Δακτύλιοι: Μαύρο Ματ
Υλικό: Πλαστικό
Τιμή: **148,00**

201.115085JT1

Σώμα-Μπουτόν:
Λευκό Ματ
Δακτύλιοι: Χρωμέ Γυαλιστερό
Υλικό: Πλαστικό
Easy to clean
Τιμή: **157,50**



201.115085111
Σώμα-Μπουτόν:
Λευκό Γυαλιστερό
Δακτύλιοι: Λευκό Ματ
Υλικό: Πλαστικό
Τιμή: **135,00**




Χειριστήριο για λειτουργία από μπροστά και από πάνω με δυνατότητα έκπλυσης.
Dual-flush





201.115080KJ1
 Σώμα-Μπουτόν: Λευκό Γυαλιστερό
 Ρίγα: Χρωμέ Γυαλιστερό
 Υλικό: Πλαστικό
 Τιμή: **115,00**

201.115080KH1
 Σώμα-Μπουτόν: Χρωμέ
 Γυαλιστερό
 Ρίγα: Χρωμέ Ματ
 Υλικό: Πλαστικό
 Τιμή: **156,50**



201.115080KK1
 Σώμα-Μπουτόν: Λευκό
 Γυαλιστερό
 Ρίγα: Χρυσό
 Υλικό: Πλαστικό
 Τιμή: **128,00**

201.115080JQ1
 Αντικαθιστά:
 201.115080KN1
 Σώμα-Μπουτόν: Χρωμέ Ματ
 Ρίγα: Χρωμέ Γυαλιστερό
 Υλικό: Πλαστικό
 Easy to Clean
 Τιμή: **183,50**



NEW



201.115080DW1
 Σώμα-Μπουτόν:
 Μαύρο Γυαλιστερό
 Ρίγα: Μαύρο Ματ
 Υλικό: Πλαστικό
 Τιμή: **148,00**

201.115080KM1
 Σώμα-Μπουτόν:
 Μαύρο Γυαλιστερό
 Ρίγα: Χρωμέ Γυαλιστερό
 Υλικό: Πλαστικό
 Τιμή: **128,00**




NEW




201.115080011
 Σώμα-Μπουτόν:
 Λευκό Ματ
 Ρίγα: Λευκό
 Υλικό: Πλαστικό
 Easy to Clean
 Τιμή: **176,50**

201.115080161
 Σώμα-Μπουτόν:
 Μαύρο Ματ
 Ρίγα: Μαύρο
 Υλικό: Πλαστικό
 Easy to Clean
 Τιμή: **190,00**



NEW



201.115080111
 Σώμα-Μπουτόν:
 Λευκό
 Ρίγα: Λευκό Ματ
 Υλικό: Πλαστικό
 Τιμή: **135,00**

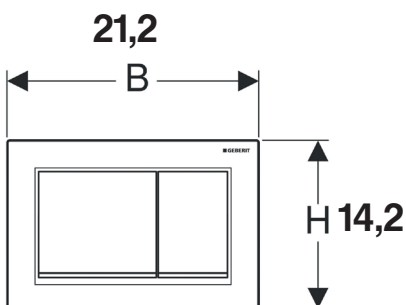
201.115080141
 Σώμα-Μπουτόν:
 Μαύρο Ματ
 Ρίγα: Χρωμέ Γυαλιστερό
 Υλικό: Πλαστικό
 Easy to Clean
 Τιμή: **171,00**



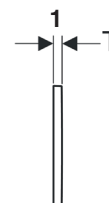
NEW



201.115080JT1
 Σώμα-Μπουτόν:
 Λευκό Ματ
 Ρίγα: Χρωμέ Γυαλιστερό
 Υλικό: Πλαστικό
 Easy to Clean
 Τιμή: **157,50**



Χειριστήριο για λειτουργία από μπροστά
 και από πάνω με δυνατότητα έκπλυσης.
Dual-flush



OMEGA 60




201.115081S1H

Σώμα: Λευκό
Περίγραμμα: Χρωμέ Γυαλιστερό
Υλικό: Γυαλί
Τιμή: **458,50**

201.115081JK1

Σώμα: Lava
Περίγραμμα: Χρωμέ Γυαλιστερό
Υλικό: Γυαλί
Τιμή: **458,50**




201.115081JL1

Σώμα: Sand Grey
Περίγραμμα: Χρωμέ Γυαλιστερό
Υλικό: Γυαλί
Τιμή: **458,50**

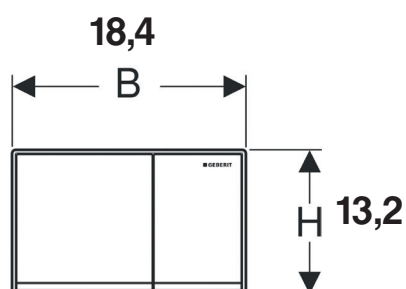
201.115081S1J

Σώμα: Μαύρο
Περίγραμμα: Χρωμέ Γυαλιστερό
Υλικό: Γυαλί
Τιμή: **458,50**

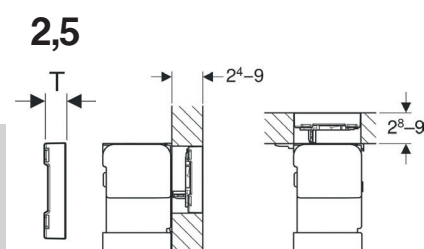


201.115081GH1

Σώμα: Brushed Χρωμέ
Περίγραμμα: Χρωμέ Γυαλιστερό
Υλικό: Μέταλλο
Τιμή: **458,50**



Χειριστήριο για λειτουργία από μπροστά και από πάνω με δυνατότητα έκπλυσης.
Dual-flush



NEW

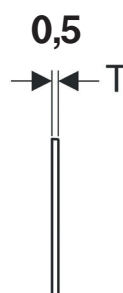
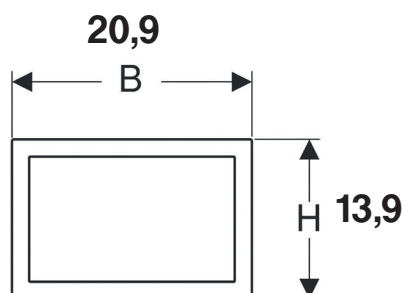
201.115086GH1

Πλαίσιο για πλακέτες
Omega 60
Σώμα: Μαύρο
Χρωμέ Brushed
Υλικό: Die-cast zinc
(Μεταλλικό-Χυτοπρεσαριστό)
Easy to Clean
Τιμή: **143,50**

NEW


201.115086211
Πλαίσιο για πλακέτες
Omega 60

Σώμα: Χρωμέ
Γυαλιστερό
Υλικό: Die-cast zinc
(Μεταλλικό-Χυτοπρεσαριστό)
Τιμή: **143,50**



■ GEBERIT ΧΕΙΡΙΣΤΗΡΙΑ ΤΡΙΠΛΗΣ ΛΕΙΤΟΥΡΓΙΑΣ / ΡΕΥΜΑΤΟΣ / SIGMA 10

ΗΛΕΚΤΡΟΝΙΚΕΣ - ΜΕ ΦΩΤΟΚΥΤΤΑΡΟ



NEW


201.115890SN6

Αντικαθιστά:
201.115890SN5
Σώμα: Brushed
Δακτύλιος: Polished
Υλικό: Ανοξειδωτο Ατσάλι
Easy to Clean
Για καζανάκι Sigma 12cm
Τιμή: **691,00**

201.115856SN6

Αντικαθιστά:
201.115856SN5
Σώμα: Brushed
Δακτύλιος: Polished
Υλικό: Ανοξειδωτο Ατσάλι
Easy to Clean
Για καζανάκι Sigma 8cm (2016)
Τιμή: **691,00**

NEW



NEW


201.115890DW6

Σώμα: Μαύρο Γυαλιστερό
Δακτύλιος: Μαύρο Mat
Υλικό: Ανοξειδωτο Ατσάλι
Για καζανάκι
Sigma 12cm
Τιμή: **765,50**

201.115856DW6

Σώμα: Μαύρο Γυαλιστερό
Δακτύλιος: Μαύρο Mat
Υλικό: Ανοξειδωτο Ατσάλι
Για καζανάκι Sigma 8cm (2016)
Τιμή: **765,50**

NEW



NEW

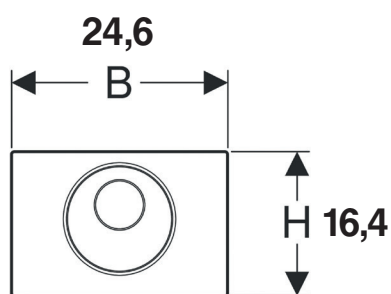



201.115890166

Σώμα: Μαύρο Mat
Δακτύλιος: Μαύρο Γυαλιστερό
Υλικό: Ανοξειδωτο Ατσάλι
Easy to Clean
Για καζανάκι
Sigma 12cm
Τιμή: **765,50**

201.115856166

Σώμα: Μαύρο Mat
Δακτύλιος: Μαύρο Γυαλιστερό
Υλικό: Ανοξειδωτο Ατσάλι
Easy to Clean
Για καζανάκι
Sigma 8cm (2016)
Τιμή: **765,50**

NEW



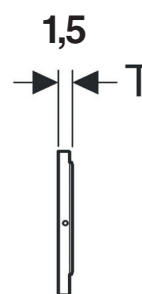
Χειριστήριο Τριών λειτουργιών:

- Χειροκίνητη λειτουργία με πάτημα (manual)
- Χειροκίνητη λειτουργία με κίνηση του χεριού (Touchless)
- Αυτόματη λειτουργία με ανάγνωση κίνησης (automatic)

• Διπλή έκπλυση **Dual-flush**

ΛΕΙΤΟΥΡΓΙΑ ΜΕ ΡΕΥΜΑ 230V/50HZ

Απαραίτητος Εξοπλισμός: Για τα χειριστήρια ρευματος η μονάδα τροφοδοσίας 230V
Κωδικός: 201.115861006



ΕΦΑΡΜΟΓΗ // ΧΑΡΑΚΤΗΡΙΣΤΙΚΑ

- Μονάδα τροφοδοσίας 230V για ηλεκτρονικές πλακέτες φωτοκυττάρου SIGMA80, SIGMA10 λειτουργίας ρεύματος

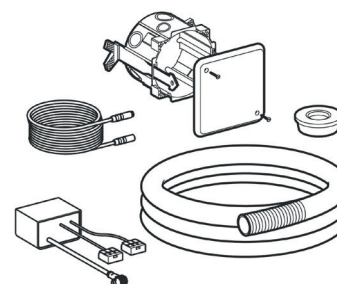
ΠΕΡΙΕΧΟΜΕΝΑ ΣΥΣΚΕΥΑΣΙΑΣ

- Εντοιχιζόμενο κουτί \varnothing 76 με κάλυμμα λευκό
- Καλώδιο μήκους 1,80 μέτρα
- Σωλήνας προστασίας μήκους 1,50 μέτρα

Απαιτείται προκαταρκτικός διακόπτης κυκλώματος προστασίας ρεύματος σφάλματος F1

201.115861006

Τιμή: **163,00**



GEBERIT ΧΕΙΡΙΣΤΗΡΙΑ ΔΙΠΛΗΣ ΛΕΙΤΟΥΡΓΙΑΣ / ΡΕΥΜΑΤΟΣ / SIGMA 80


ΗΛΕΚΤΡΟΝΙΚΕΣ - ΜΕ ΦΩΤΟΚΥΤΤΑΡΟ




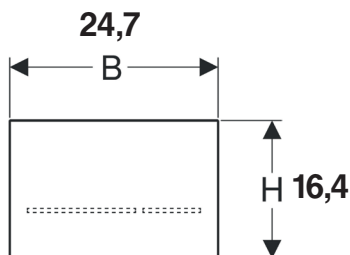
ΕΓΚΑΤΑΣΤΑΣΗ
ΠΑΡΟΥΣΙΑΣΗ

TOUCHLESS
ACTUATOR
PLATES

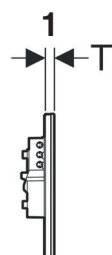
Σκανάρετε ή πατήστε
το QR-CODE



201.116090SG6*
201.116092SG6**
Χρώμα: Μαύρο/Καθρέπτης
Υλικό: Γυαλί
Τιμή: 1.137,50



201.116090SM6*
201.116092SM6**
Χρώμα: Καθρέπτης
Υλικό: Γυαλί
Τιμή: 1.137,50



Χειριστήριο Δύο λειτουργιών :

- Χειροκίνητη λειτουργία με κίνηση του χεριού (Touchless)

Για να ενεργοποιήσετε μια απόπλυση, κρατήστε το χέρι σας περίπου 15 cm μπροστά από ένα από τα δύο πλήκτρα. Δεν χρειάζεται να αγγίξετε την πλακέτα ενεργοποίησης.

- Αυτόματη λειτουργία με ανάγνωση κίνησης (automatic)

● Διπλή έκπλυση **Dual - flush**
ΛΕΙΤΟΥΡΓΙΑ ΜΕ ΡΕΥΜΑ 230V/50HZ

Επιφάνεια από υψηλής ποιότητας γυαλί Led Light σε πέντε χρώματα (ενσωματωμένη λειτουργία επιλογής χρώματος)


*Για εντοιχισμένο καζανάκι 12 cm

**Για εντοιχισμένο καζανάκι 8 cm

Απαραίτητος Εξοπλισμός:

Μονάδα τροφοδοσίας 230V κωδ. 201.115861006 (σελ. 48)

ΧΕΙΡΙΣΤΗΡΙΑ ΤΡΙΠΛΗΣ ΛΕΙΤΟΥΡΓΙΑΣ / ΜΠΑΤΑΡΙΑΣ / SIGMA 10





NEW

201.115891SN6
Αντικαθιστά:
201.115891SN5
Σώμα: Brushed
Δακτύλιος: Polished
Υλικό: Ανοξείδωτο Ατσάλι
Easy to Clean
Για καζανάκι Sigma 12cm
Τιμή: 760,50

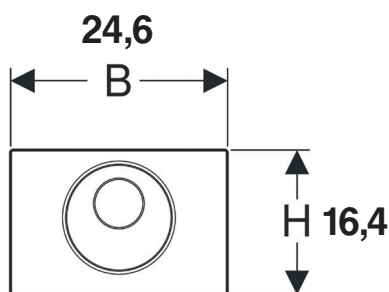
201.115891166

Σώμα: Μαύρο Mat
Δακτύλιος: Μαύρο Γυαλιστερό
Υλικό: Ανοξείδωτο Ατσάλι
Easy to Clean
Για καζανάκι
Sigma 12cm
Τιμή: 824,00

NEW



Λειτουργία: Με μπαταρία LR20



201.115891DW6

Σώμα: Μαύρο
Γυαλιστερό
Δακτύλιος: Μαύρο Mat
Υλικό: Ανοξείδωτο Ατσάλι
Για καζανάκι Sigma 12cm
Τιμή: 824,00

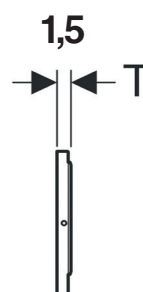
NEW



Χειριστήριο Τριών λειτουργιών:

- Χειροκίνητη λειτουργία με πάτημα (manual)
- Χειροκίνητη λειτουργία με κίνηση του χεριού (Touchless)
- Αυτόματη λειτουργία με ανάγνωση κίνησης (automatic)

● Διπλή έκπλυση **Dual-flush**
ΜΕ 2 ΑΛΚΑΛΙΚΕΣ ΜΠΑΤΑΡΙΕΣ LR20 1,5V / ΚΑΘΕ ΜΙΑ






NEW

201.115907KJ6*


Αντικαθιστά: 201.115907KJ1
 Σώμα: Λευκό Γυαλιστερό
 Δακτύλιος: Χρωμέ Γυαλιστερό
 Υλικό: Πλαστικό
 Τιμή: **576,00**

NEW



201.115907166*

Σώμα: Μαύρο Ματ
 Δακτύλιος: Μαύρο Γυαλιστερό
 Υλικό: Ανοξειδωτο Ατσάλι
 Easy to Clean
 Τιμή: **706,50**

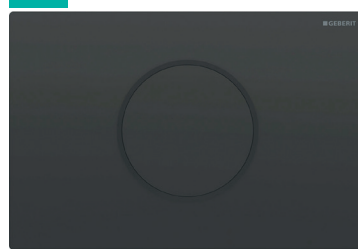


NEW

201.115907KK6*

Αντικαθιστά: 201.115907KK1
 Σώμα: Λευκό Γυαλιστερό
 Δακτύλιος: Χρυσό
 Υλικό: Πλαστικό
 Τιμή: **576,00**

NEW



201.115907DW6*

Σώμα: Μαύρο Γυαλιστερό
 Δακτύλιος: Μαύρο Ματ
 Υλικό: Ανοξειδωτο Ατσάλι
 Τιμή: **706,50**



NEW

201.115907KH6*

Αντικαθιστά: 201.115907KH1
 Σώμα: Χρωμέ Γυαλιστερό
 Δακτύλιος: Χρωμέ Ματ
 Υλικό: Πλαστικό
 Τιμή: **576,00**

NEW



201.115906SN6*

Αντικαθιστά: 201.115906SN1
 Σώμα: Brushed
 Δακτύλιος: Polished
 Υλικό: Ανοξειδωτο Ατσάλι-Αντιβανδαλιστική
 Easy to Clean
 Με δύο βίδες στήριξης
 Τιμή: **633,50**



NEW

201.115907JQ6*


Αντικαθιστά: 201.115907KN1
 Σώμα: Χρωμέ Ματ
 Δακτύλιος: Χρωμέ Γυαλιστερό
 Easy to Clean
 Υλικό: Πλαστικό
 Τιμή: **586,50**

NEW



201.115906DW6*

Σώμα: Μαύρο Γυαλιστερό
 Δακτύλιος: Μαύρο Ματ
 Υλικό: Ανοξειδωτο Ατσάλι
 Με δύο βίδες στήριξης
 Τιμή: **706,50**



NEW

201.115907KM6*


Αντικαθιστά: 201.115907KM1
 Σώμα: Μαύρο Γυαλιστερό
 Δακτύλιος: Χρωμέ Γυαλιστερό
 Υλικό: Πλαστικό
 Τιμή: **576,00**

NEW



201.115906166*

Σώμα: Μαύρο Ματ
 Δακτύλιος: Μαύρο Γυαλιστερό
 Υλικό: Ανοξειδωτο Ατσάλι
 Easy to Clean
 Με δύο βίδες στήριξης
 Τιμή: **706,50**

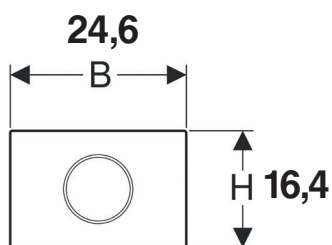



NEW

201.115907SN6*

Αντικαθιστά: 201.115907SN1
 Σώμα: Brushed
 Δακτύλιος: Polished
 Υλικό: Ανοξειδωτο Ατσάλι
 Easy to Clean
 Τιμή: **633,50**

NEW



- Χειροκίνητη λειτουργία με κίνηση του χεριού (Touchless)
- Αυτόματη λειτουργία με ανάγνωση κίνησης (automatic)

ΛΕΙΤΟΥΡΓΙΑ ΜΕ ΡΕΥΜΑ 230V/50HZ
Απαραίτητος Εξοπλισμός: μονάδα τροφοδοσίας 230V κωδ. 201.115861006 (σελ. 48)
 * Κατάλληλο για καζανάκια Sigma 12cm



GEBERIT ΧΕΙΡΙΣΤΗΡΙΑ ΔΙΠΛΗΣ ΛΕΙΤΟΥΡΓΙΑΣ / ΜΠΑΤΑΡΙΑΣ / SIGMA 10

ΗΛΕΚΤΡΟΝΙΚΕΣ - ΜΕ ΦΩΤΟΚΥΤΤΑΡΟ



NEW

201.115908KJ6*

Αντικαθιστά: 201.115908KJ1

Σώμα: Λευκό Γυαλιστερό

Δακτύλιος: Χρωμέ Γυαλιστερό

Υλικό: Πλαστικό

Τιμή: 633,50

201.115908166*


Σώμα: Μαύρο Ματ

Δακτύλιος: Μαύρο Γυαλιστερό

Υλικό: Ανοξειδωτο Ατσάλι

Easy to Clean

Τιμή: 765,50



NEW

201.115908KK6*

Αντικαθιστά: 201.115908KK1

Σώμα: Λευκό Γυαλιστερό

Δακτύλιος: Χρυσό

Υλικό: Πλαστικό

Τιμή: 633,50

201.115908DW6*

Σώμα: Μαύρο Γυαλιστερό

Δακτύλιος: Μαύρο Ματ

Υλικό: Ανοξειδωτο Ατσάλι

Τιμή: 765,50



NEW

201.115908KH6*

Αντικαθιστά:

201.115908KH1

Σώμα: Χρωμέ

Γυαλιστερό

Δακτύλιος: Χρωμέ Ματ

Υλικό: Πλαστικό

Τιμή: 633,50

201.115909SN6*

Αντικαθιστά: 201.115909SN1

Σώμα: Brushed

Δακτύλιος: Polished


Υλικό: Ανοξειδωτο Ατσάλι-

Αντιβανδαλιστική

Easy to Clean

Με δύο βίδες στήριξης

Τιμή: 691,00



NEW

201.115908JQ6*

Αντικαθιστά: 201.115908KN1

Σώμα: Χρωμέ Ματ

Δακτύλιος: Χρωμέ

Γυαλιστερό

Υλικό: Πλαστικό

Easy to Clean

Τιμή: 645,00

201.115909DW6*

Σώμα: Μαύρο Γυαλιστερό

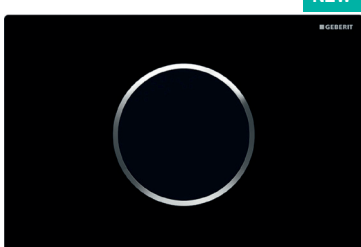
Δακτύλιος: Μαύρο Ματ

Υλικό: Ανοξειδωτο

Ατσάλι-Αντιβανδαλιστική

Με δύο βίδες στήριξης

Τιμή: 765,50



NEW

201.115908KM6*

Αντικαθιστά: 201.115908KM1

Σώμα: Μαύρο Γυαλιστερό

Δακτύλιος: Χρωμέ Γυαλιστερό

Υλικό: Πλαστικό

Τιμή: 633,50

201.115909166*

Σώμα: Μαύρο Ματ

Δακτύλιος:

Μαύρο Γυαλιστερό

Υλικό: Ανοξειδωτο Ατσάλι-

Αντιβανδαλιστική

Easy to Clean

Με δύο βίδες στήριξης

Τιμή: 765,50



NEW

201.115908SN6*

Αντικαθιστά:

201.115908SN1

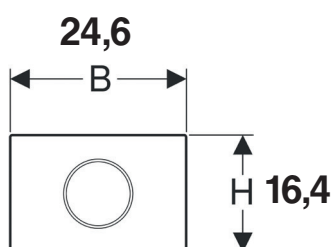

Σώμα: Brushed

Δακτύλιος: Polished

Υλικό: Ανοξειδωτο Ατσάλι

Easy to Clean

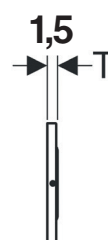
Τιμή: 691,00



- Χειροκίνητη λειτουργία με κίνηση του χεριού (Touchless)
- Αυτόματη λειτουργία με ανάγνωση κίνησης (automatic)

ΛΕΙΤΟΥΡΓΙΑ ΜΕ 2 ΑΛΚΑΛΙΚΕΣ ΜΠΑΤΑΡΙΕΣ LR20 1,5V / ΚΑΘΕ ΜΙΑ

* Κατάλληλο για καζανάκια Sigma 12cm



ΟΛΕΣ ΟΙ ΑΝΑΓΡΑΦΟΜΕΝΕΣ ΤΙΜΕΣ ΕΠΙΒΑΡΥΝΟΝΤΑΙ ΜΕ Φ.Π.Α.



TYPE 10



201.116055KJ1*
201.116056KJ1**
 Σώμα: Λευκό
 Δακτύλιος: Χρωμέ
 Γυαλιστερό
 Υλικό: Πλαστικό
 Τιμή*: 157,50
 Τιμή**: 157,50



201.116055KK1*
201.116056KK1**
 Σώμα: Λευκό
 Δακτύλιος: Χρυσό
 Υλικό: Πλαστικό
 Τιμή*: 248,00
 Τιμή**: 248,00



201.116055KH1*
201.116056KH1**
 Σώμα: Χρωμέ Γυαλιστερό
 Δακτύλιος: Χρωμέ Ματ
 Υλικό: Πλαστικό
 Τιμή*: 175,50
 Τιμή**: 175,50



NEW

201.116055JQ1*
201.116056JQ1**
 Αντικαθιστά: 201.116055KN1*
 Αντικαθιστά: 201.116056KN1**
 Σώμα: Χρωμέ Ματ
 Δακτύλιος: Polished
 Easy to Clean
 Υλικό: Πλαστικό
 Τιμή*: 180,50
 Τιμή**: 186,00



NEW

201.116055KM1*
201.116056KM1**
 Χρώμα: Μαύρο
 Δακτύλιος: Χρωμέ
 Γυαλιστερό
 Υλικό: Πλαστικό
 Τιμή*: 175,50
 Τιμή**: 175,50



201.116055161*
201.116056161**
 Σώμα: Μαύρο Ματ
 Δακτύλιος: Μαύρο
 Γυαλιστερό
 Υλικό: Πλαστικό
 Easy to Clean
 Τιμή*: 193,50
 Τιμή**: 186,00

201.116055DW1*
201.116056DW1**
 Σώμα: Μαύρο Γυαλιστερό
 Δακτύλιος: Μαύρο Ματ
 Υλικό: Πλαστικό
 Τιμή*: 187,50
 Τιμή**: 190,00

NEW



201.116051GH1*
201.116053GH1**
 Σώμα: Brushed χρωμέ
 Υλικό: Μεταλλικό
 Easy to Clean
 Τιμή*: 313,50
 Τιμή**: 313,50



201.116051KA1*
201.116053KA1**
 Σώμα: Γυαλιστερό χρωμέ
 Μπουτόν: Χρωμέ Ματ
 Υλικό: Πλαστικό
 Τιμή*: 157,50
 Τιμή**: 157,50



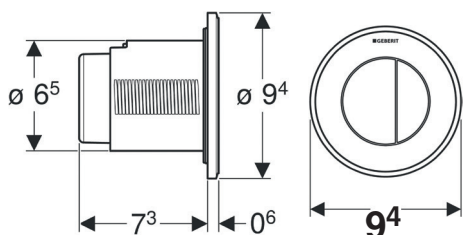
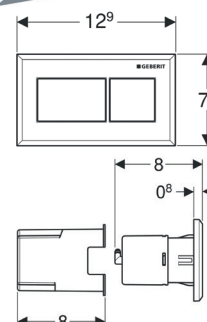
201.116051KT1*
201.116053KT1**
 Σώμα: Λευκό
 Μπουτόν: Brushed χρωμέ
 Υλικό: Πλαστικό
 Τιμή*: 157,50
 Τιμή**: 157,50



201.116051KV1*
201.116053KV1**
 Σώμα: Μαύρο
 Μπουτόν: Χρωμέ
 Υλικό: Πλαστικό
 Τιμή*: 157,50
 Τιμή**: 157,50



201.116052211*
201.116054211**
 Σώμα: Χρωμέ Γυαλιστερό
 Υλικό: Πλαστικό
 Τιμή*: 177,50
 Τιμή**: 177,50

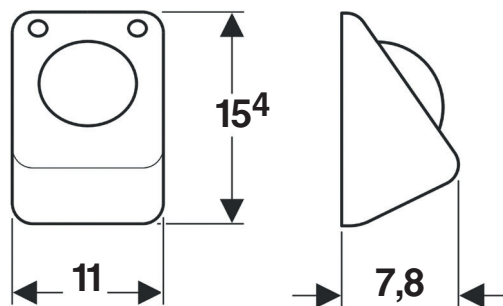


Εντοιχισμένο πνευματικό χειριστήριο
 διπλής έκπλυσης.
 Εγκατάσταση χτιστό (σε τούβλο)
 Κατάλληλο για όλες τις σειρές καζανακίων
 *Κατάλληλο για καζανάκι 12 cm και AP123
 **Κατάλληλο για καζανάκι 8 cm



201.115918001
Υλικό: Ανοξειδωτο Ατσάλι
Τιμή: 170,50

Τιμή: 49,50
Κωδικός: 201.241335001



Επίτιχο πνευματικό ποδόπληκτρο
Καταλληλο για όλες τις σειρές καζανακίων πάχους 12cm
Για εγκατάσταση σε καζανάκια πάχους 8cm απαιτείται
σετ συμβατότητας. Κωδικός: 201.241335001

TYPE 01




201.116040111*
201.116041111**
Χρώμα: Λευκό
Υλικό: Πλαστικό
Τιμή*: 108,50
Τιμή**: 108,50



201.116040211*
201.116041211**
Χρώμα: Χρωμέ Γυαλιστερό
Υλικό: Πλαστικό
Τιμή*: 126,00
Τιμή**: 126,00




201.116040JQ1*
201.116041JQ1**
Αντικαθιστά: 201.116040461*
Αντικαθιστά: 201.116041461**
Χρώμα: Χρωμέ Ματ
Υλικό: Πλαστικό
Easy to Clean
Τιμή*: 127,00
Τιμή**: 127,00



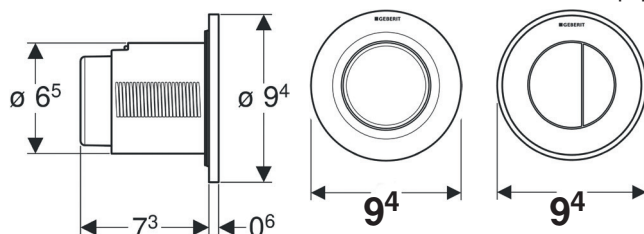
201.116042111*
201.116043111**
Χρώμα: Λευκό
Υλικό: Πλαστικό
Τιμή*: 117,00
Τιμή**: 117,00



201.116042211*
201.116043211**
Χρώμα: Χρωμέ Γυαλιστερό
Υλικό: Πλαστικό
Τιμή*: 135,50
Τιμή**: 135,50



201.116042JQ1*
201.116043JQ1**
Αντικαθιστά: 201.116042461*
Αντικαθιστά: 201.116043461**
Χρώμα: Χρωμέ Ματ
Υλικό: Πλαστικό
Easy to Clean
Τιμή*: 135,00
Τιμή**: 135,00



Εντοιχισμένο πνευματικό χειριστήριο μονής/διπλής
έκπλυσης
Εγκατάσταση χτιστό (σε τούβλο)
Καταλληλο για όλες τις σειρές καζανακίων
*Κατάλληλο για καζανάκι 12 cm και AP123
**Κατάλληλο για καζανάκι 8 cm

Όλα τα πνευματικά χειριστήρια
παραδίδονται με το σετ εγκατάστασης που
περιλαμβάνει: ● Σωλήνα για πνευματική
σύνδεση 2,00 μέτρα ● Σωλήνας προστασίας
μήκους 1,70 μέτρα ● Εντοιχιζόμενο κουτί
● Εξαρτήματα στερέωσης.

ΕΓΚΑΤΑΣΤΑΣΗ



Σκανάρτε ή πατήστε
το QR-CODE

TYPE 10



NEW

201.116057KJ1

Σώμα: Λευκό Γυαλιστερό
 Δακτύλιος: Χρωμέ Γυαλιστερό
 Υλικό: Πλαστικό
 Τιμή*: **157,50**

NEW

201.116057KM1

Σώμα: Μαύρο Γυαλιστερό
 Δακτύλιος: Χρωμέ Γυαλιστερό
 Υλικό: Πλαστικό
 Τιμή*: **175,50**



NEW

201.116057KK1

Σώμα: Λευκό Γυαλιστερό
 Δακτύλιος: Χρυσό
 Υλικό: Πλαστικό
 Τιμή*: **248,00**

NEW

201.116057DW1

Σώμα: Μαύρο Ματ
 Δακτύλιος: Μαύρο Γυαλιστερό
 Υλικό: Πλαστικό
 Easy to Clean
 Τιμή*: **182,00**



NEW

201.116057KH1

Σώμα: Χρωμέ Γυαλιστερό
 Δακτύλιος: Χρωμέ Ματ
 Υλικό: Πλαστικό
 Τιμή*: **175,50**

NEW

201.116057161

Σώμα: Μαύρο Γυαλιστερό
 Δακτύλιος: Μαύρο Ματ
 Υλικό: Πλαστικό
 Τιμή*: **189,50**



NEW

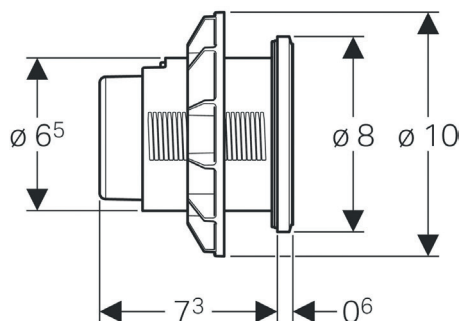
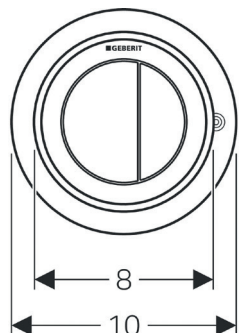
201.116057JQ1

Σώμα: Χρωμέ Ματ
 Δακτύλιος: Polished
 Υλικό: Πλαστικό
 Easy to Clean
 Τιμή*: **187,50**

NEW

201.116057SN1

Σώμα: Brushed
 Δακτύλιος: High-gloss polished
 Υλικό: Die-cast zinc
 (Μεταλλικό-Χυτοπρεσαριστό)
 Τιμή*: **319,50**



Όλα τα πνευματικά χειριστήρια παραδίδονται με το σετ εγκατάστασης που περιλαμβάνει: ● Σωλήνα για πνευματική σύνδεση 2,00 μέτρα ● Σωλήνας προστασίας μήκους 1,70 μέτρα ● Εντοιχιζόμενο κουτί ● Εξαρτήματα στερέωσης.

ΕΓΚΑΤΑΣΤΑΣΗ



Σκανάρτε ή πατήστε το QR-CODE

Εντοιχισμένο πνευματικό χειριστήριο μονής/διπλής έκπλυσης
 Εγκατάσταση περαστό (σε ξύλο, κλπ)
 Καταλληλό για όλες τις σειρές καζανακίων



201.115103001
DELTA
Σώμα: Χρωμέ
Υλικό: Ανοξειδωτο ασάλι
Με δύο βίδες στήριξης
T: 1,8
Τιμή: **101,00**



201.115764FW1
SIGMA
Σώμα: Brushed
Υλικό: Ανοξειδωτο ασάλι
Με δύο βίδες στήριξης
Easy to clean
T: 1,2
Τιμή: **141,50**



201.115768111
SIGMA
Σώμα: Λευκό
Υλικό: Πλαστικό
T: 1,1
Τιμή: **50,50**





201.115768211
SIGMA
Σώμα: Χρωμέ Γυαλιστερό
Υλικό: Πλαστικό
T: 1,1
Τιμή: **69,50**



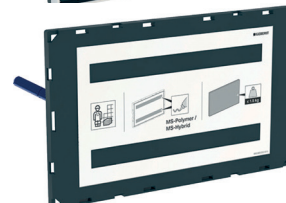
201.115768461
SIGMA
Σώμα: Χρωμέ Ματ
Υλικό: Πλαστικό
T: 1,1
Τιμή: **69,50**

201.115766S11
SIGMA
Σώμα: Λευκό
Υλικό: Die zinc-Γυαλί
T: 1,2
Τιμή: **177,00**




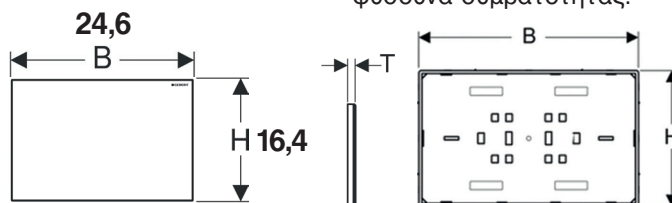
201.115766001
SIGMA
Σώμα: Customised
Υλικό: Die zinc-Γυαλί
T: 1,1
Τιμή: **130,00**

201.115697001*
SIGMA
Σώμα: Customised
Περίγραμμα:
Χρωμέ Γυαλιστερό
Υλικό: Εφαρμογή πλακιδίων
T: 2,8
Τιμή: **221,00**




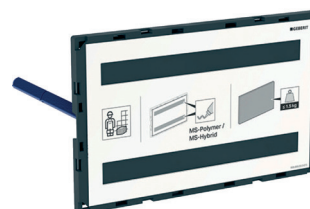
201.115696001*
SIGMA
Σώμα: Customised
Υλικό: Εφαρμογή πλακιδίων
T: 1,8
Τιμή: **175,00**

201.243168001
Τιμή: **12,50**
Για τοποθέτηση σε SIGMA
12cm είναι απαραίτητη η
φυσούνα συμβατότητας.



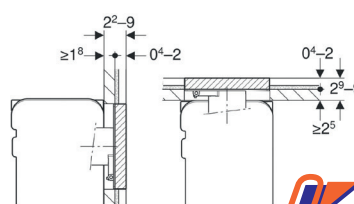
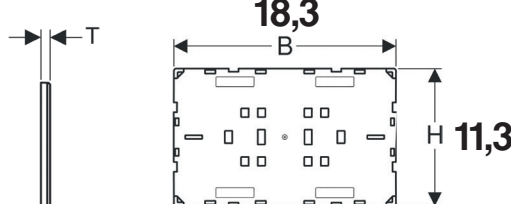
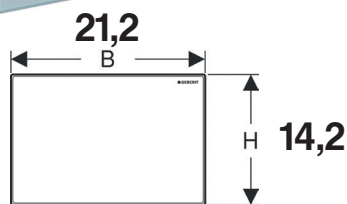
201.115082S11
OMEGA
Σώμα: Λευκό
Υλικό: Die zinc-Γυαλί
Τιμή: **168,00**
T: 1,1

201.115087001
OMEGA
Σώμα: Customized
Υλικό: Εφαρμογή πλακιδίων
T: 1,1
Τιμή: **184,50**



201.115082001
OMEGA
Σώμα: Customized
Υλικό: Die zinc-Γυαλί
T: 0,8
Τιμή: **123,00**

201.115088001
OMEGA
Σώμα: Customized
Περίγραμμα:
Χρωμέ Γυαλιστερό
Υλικό: Εφαρμογή πλακιδίων
T: 0,8
Τιμή: **232,50**






Συμβατό με την εφαρμογή Geberit Home app
Σκανάρετε ή πατήστε το QR-CODE

ΧΑΡΑΚΤΗΡΙΣΤΙΚΑ


- Βαθμός προστασίας: IPX4
- Κλάση προστασίας: III
- Τάση λειτουργίας: 12V DC
- Κατανάλωση ενέργειας: 7W
- Κατανάλωση ενέργειας σε αδράνεια: ≤ 0,5W



Κωδικός	Αυτόματη ενεργοποίηση	Τιμή
201.115980212	Χειριστήριο Duo Fresh Χρωμέ γυαλιστερό για καζανάκια Sigma 12cm	335,50
201.115980BZ2	Χειριστήριο Duo Fresh Γκρι ανθρακίτης RAL 7016 για καζανάκια Sigma 12cm	327,00
201.115981212	Χειριστήριο Duo Fresh Χρωμέ γυαλιστερό για καζανάκια Sigma 8cm	335,50
201.115981BZ2	Χειριστήριο Duo Fresh Γκρι ανθρακίτης RAL 7016 για καζανάκια Sigma 8cm	327,00

Κωδικός	Χειροκίνητη ενεργοποίηση	Τιμή
201.115995212	Χειριστήριο Duo Fresh Χρωμέ γυαλιστερό για καζανάκια Sigma 12cm	262,50
201.115995BZ2	Χειριστήριο Duo Fresh Γκρι ανθρακίτης RAL 7016 για καζανάκια Sigma 12cm	253,50
201.115996212	Χειριστήριο Duo Fresh Χρωμέ γυαλιστερό για καζανάκια Sigma 8cm	262,50
201.115996BZ2	Χειριστήριο Duo Fresh Γκρι ανθρακίτης RAL 7016 για καζανάκια Sigma 8cm	253,50

Τα χειριστήρια Duo Fresh είναι συμβατά με πλακέτες: Sigma 01, Sigma 10, Sigma 20, Sigma 21, Sigma 30, Sigma 50



Κωδικός	Απαραίτητος εξοπλισμός	Τιμή
201.243971001	Μονάδα τροφοδοσίας 230 V / 12 V / 50 Hz	85,50
201.244120001	Ηλεκτρολογικό κουτί στεγανοποίησης	72,00

Συνδυάζεται με τη μονάδα τροφοδοσίας 230 V 243.971.00.1 και με ηλεκτρολογικό κουτί στεγανοποίησης μονάδας τροφοδοσίας 244.120.00.1

ΕΓΚΑΤΑΣΤΑΣΗ



Σκανάρετε ή πατήστε
το QR-CODE

GEBERIT DUOFRESH MODULE


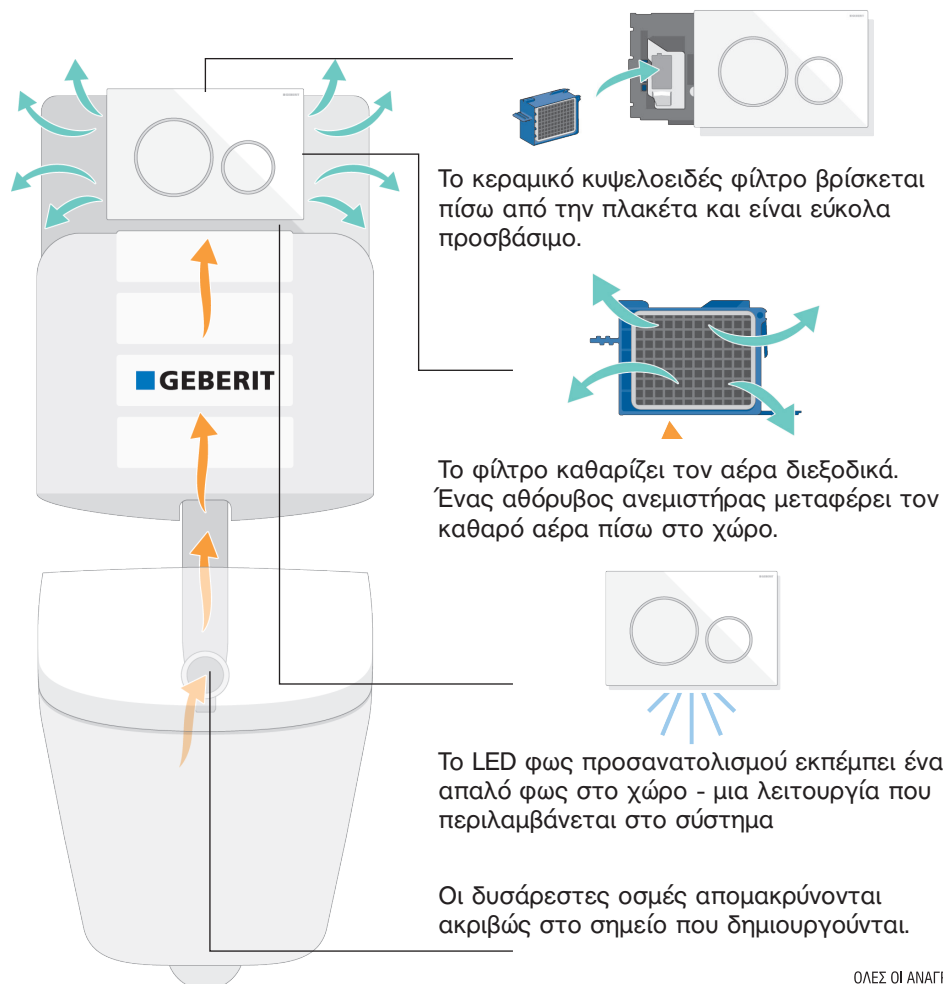
ΚΑΘΑΡΟΣ ΑΕΡΑΣ ΓΙΑ ΤΟΝ ΚΑΘΕΝΑ



Το σύστημα DuoFresh της Geberit απομακρύνει τις δυσάρεστες οσμές κατευθείαν από την κεραμική μονάδα WC - εξαγοντας τον αέρα μέσα από τον σωλήνα και τη βαλβίδα έκπλυσης, καθαρίζοντάς τον μέσω του κεραμικού κυψελοειδούς φίλτρου και εισάγοντας τον καθαρό αέρα πίσω στο χώρο. Το σύστημα παρέχει επίσης ένα LED φως προσανατολισμού που παράγει μία απαλή λάμψη κατά τη διάρκεια της νύχτας. Η εξαγωγή του αέρα και το φως ελέγχονται από ένα σύστημα αισθητήρα εγγύτητας.

Το σετ εγκατάστασης για τη μονάδα απομάκρυνσης των οσμών περιλαμβάνει έναν περιστρεφόμενο μηχανισμό για τη μετακίνηση της πλακέτας. Η Μονάδα τροφοδοσίας 230 V / 12 V / 50 Hz πρέπει να παραγγελθεί ξεχωριστά.

Τα πλεονεκτήματα της σειράς GEBERIT DUOFRESH.



Λειτουργία με app Geberit Home



Σκανάρετε ή πατήστε το QR-CODE



TWINLINE 30



201.115899KJ1
Αντικαθιστά τον κωδικό 201.115888111
 Σώμα-Μπουτόν: Λευκό
 Γυαλιστερό
 Ρίγα: Χρωμέ Γυαλιστερό
 Υλικό: Πλαστικό
 Τιμή: **73,50**

200F



201.115222111
 Σώμα-Μπουτόν: Λευκό
 Υλικό: Πλαστικό
 Τιμή: **68,00**

TWINLINE 30



201.115899KH1
Αντικαθιστά τον κωδικό 201.115888211
 Σώμα-Μπουτόν: Χρωμέ
 Γυαλιστερό
 Ρίγα: Χρωμέ Ματ
 Υλικό: Πλαστικό
 Τιμή: **82,00**

200F



201.115222211
 Σώμα-Μπουτόν: Χρωμέ
 Γυαλιστερό
 Υλικό: Πλαστικό
 Τιμή: **118,00**

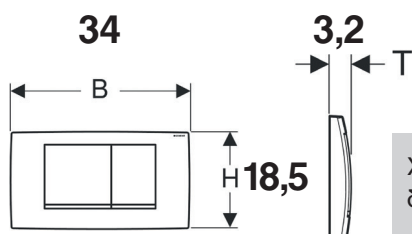
TWINLINE 30



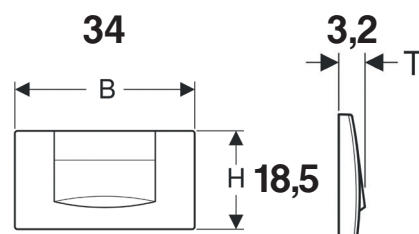
201.115899KN1
Αντικαθιστά τον κωδικό 201.115888461
 Σώμα-Μπουτόν: Χρωμέ Ματ
 Ρίγα: Χρωμέ Γυαλιστερό
 Υλικό: Πλαστικό
 Τιμή: **73,50**

201.115222461
 Σώμα-Μπουτόν: Χρωμέ
 Ματ
 Υλικό: Πλαστικό
 Τιμή: **93,50**

200F



Χειριστήριο για λειτουργία από μπροστά με δυνατότητα έκπλυσης. **Stop-and-go flush**



KAPPA 20

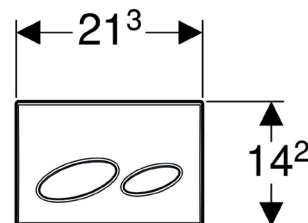
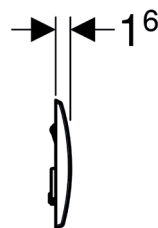


201.115228111
 Σώμα-Μπουτόν: Λευκό
 Γυαλιστερό
 Υλικό: Πλαστικό
 Τιμή: **55,50**

201.115228211
 Σώμα-Μπουτόν: Χρωμέ
 Γυαλιστερό
 Υλικό: Πλαστικό
 Τιμή: **80,00**



201.115228461
 Σώμα-Μπουτόν: Χρωμέ Ματ
 Υλικό: Πλαστικό
 Τιμή: **80,00**



Χειριστήριο για λειτουργία από μπροστά με δυνατότητα έκπλυσης. **Stop-and-go flush**

GEBERIT TWINLINE 30

ΑΝΑΝΕΩΜΕΝΗ & ΑΝΘΕΚΤΙΚΗ

Τα εντοιχισμένα καζανάκια **Geberit** είναι πολύ ανθεκτικά.

Μερικές φορές τόσο ανθεκτικά που η πλακέτα, το μόνο ορατό σημείο στο καζανάκι, αρχίζει να ξεφεύγει από τη μόδα και το στυλ.

Πρέπει όμως να αντικαταστήσουμε ένα λειτουργικό καζανάκι επειδή η πλακέτα είναι παλιομοδίτικη;

Η Geberit ανέπτυξε μία μοντέρνα πλακέτα για αντικατάσταση της παλιάς που συναντά το σύγχρονο στυλ και ταιριάζει στις σύγχρονες πλακέτες Geberit.

Η νέα πλακέτα **Geberit Tinline** διατίθεται σε τρία χρώματα - παραλλαγές.

Η αντικατάσταση χωρίς εργαλεία της παλιάς πλακέτας με τη νέα γίνεται σε χρόνο μηδέν και εκσυγχρονίζει αμέσως την όψη του μπάνιου.



115.899.KJ.1
Σώμα-Μπουτόν: Λευκό
Γυαλιστερό
Ρίγα: Χρωμέ Γυαλιστερό
Υλικό: Πλαστικό



115.899.KH.1
Σώμα-Μπουτόν: Χρωμέ
Γυαλιστερό
Ρίγα: Χρωμέ Ματ
Υλικό: Πλαστικό



115.899.KN.1
Σώμα-Μπουτόν: Χρωμέ
Ματ
Ρίγα: Χρωμέ Γυαλιστερό
Υλικό: Πλαστικό



ΕΝΑ ΛΑΜΠΕΡΟ ΦΩΣ ΣΤΟ ΜΠΑΝΙΟ



ΒΙΩΣΙΜΗ
Dual flush με σύστημα SoftTouch
(Ηλεκτρονικό).



ΕΥΑΙΣΘΗΤΗ
Με αισθητήρα ανίχνευσης
φωτεινότητας (Day-Night).



ΑΤΜΟΣΦΑΙΡΙΚΗ
Φως προσανατολισμού σε
διαφορετικά χρώματα.



ΑΠΟΤΕΛΕΣΜΑΤΙΚΗ
Κεραμικό κυψελοειδές φίλτρο για
καθαρισμό του αέρα.



ΕΞΥΠΝΗ
Λειτουργία ενεργοποίησης
με αισθητήρα.



ΗΣΥΧΗ
Ανεμιστήρας για
αναρρόφηση των
οσμών.



WC: Geberit Acanto.



SHOWER TOILET
Geberit AquaClean
Tuma.



GEBERIT MONOLITH PLUS
sand grey



GEBERIT MONOLITH PLUS
black

ΛΕΙΤΟΥΡΓΙΕΣ ΓΙΑ ΜΕΓΑΛΥΤΕΡΗ ΑΝΕΣΗ

Η κορυφαία μονάδα υγιεινής Geberit Monolith Plus προσφέρει προηγμένη τεχνολογία έκπλυσης στο WC. Η λειτουργία της έκπλυσης ενεργοποιείται πατώντας απαλά τα κουμπιά του αισθητήρα. Ένα διακριτικό φως προσανατολισμού, που μπορείτε να διαμορφώσετε σε επτά διαφορετικά χρώματα ανάλογα με το γούστο και τη διάθεσή σας, σας οδηγεί στην τουαλέτα τη νύχτα. Η ενσωματωμένη μονάδα αναρρόφησης οσμών απορροφά τις οσμές απευθείας από την κεραμική συσκευή WC και διασφαλίζει ότι τίποτα δεν διαταράσσει τη φρεσκάδα στο μπάνιο σας.

ΕΛΚΥΣΤΙΚΕΣ ΕΠΙΦΑΝΕΙΕΣ ΓΙΑ ΜΕΓΑΛΥΤΕΡΗ ΕΥΕΛΙΞΙΑ ΣΧΕΔΙΑΣΜΟΥ


Το μπροστινό κάλυμμα από γυαλί ασφαλείας διατίθεται σε λευκό, μαύρο, λάβρα και γκρι της άμμου. Η πλαϊνή επένδυση με ανοδιωμένο, άχρωμο αλουμίνιο μπορεί να συνδυαστεί με τις λευκές και γκρι της άμμου επιφάνειες ενώ το μαύρο χρώμο εναρμονίζεται με τις επιφάνειες στο χρώμα της λάβρας και του μαύρου.

GEBERIT MONOLITH PLUS ΧΡΩΜΑΤΙΣΜΟΙ

ΠΛΑΪΪΝΗ ΕΠΙΚΑΛΥΨΗ



aluminium




black chrome


ΜΠΡΟΣΤΙΝΟ ΚΑΛΥΜΑ




white



sand grey



lava



black

ΧΕΙΡΙΣΤΗΡΙΟ MONOLITH PLUS



ΕΝΣΩΜΑΤΩΜΕΝΟ ΣΥΣΤΗΜΑ ΑΝΑΡΡΟΦΗΣΗΣ ΟΣΜΩΝ

Ο αέρας αναρροφάται απευθείας από την κεραμική λεκάνη και επιστρέφει πίσω καθαρός και ευχάριστος.


ΕΝΣΩΜΑΤΩΜΕΝΟ ΣΥΣΤΗΜΑ ΕΞΑΓΩΓΗΣ ΟΣΜΗΣ

ΕΝΕΡΓΟΠΟΙΗΣΗ ΕΚΠΛΥΣΗΣ ΜΕ ΛΕΙΤΟΥΡΓΙΑ SOFT TOUCH

Αρκεί ένα απαλό πάτημα για να ενεργοποιηθεί η έκπλυση στη μονάδα υγιεινής Geberit Monolith Plus.



ΧΕΙΡΙΣΤΗΡΙΟ MONOLITH

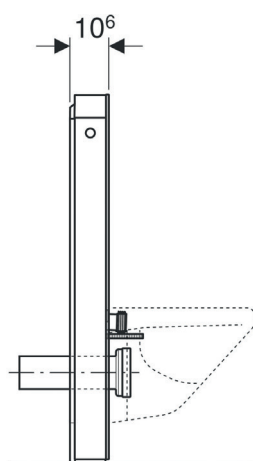
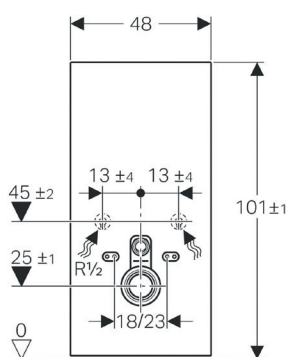


ΛΕΙΤΟΥΡΓΙΑ



Σκανάρετε ή πατήστε
το QR-CODE

Monolith 101cm



ΕΓΚΑΤΑΣΤΑΣΗ

Σκανάρετε ή πατήστε το QR-CODE

MONOLITH ΓΙΑ ΚΡΕΜΑΣΤΗ ΛΕΚΑΝΗ ΥΨΟΣ 101CM

ΕΦΑΡΜΟΓΗ // ΧΑΡΑΚΤΗΡΙΣΤΙΚΑ

Geberit **Monolith** για λεκάνη επίτοιχη, μπροστινή επένδυση από γυαλί ύψος **101cm**

- Για τοποθέτηση σε τελειωμένα δάπεδα
- Για ανακαινίσεις, μετατροπές και νέα κτίρια
- Σύνδεση με κρεμαστή λεκάνη
- Χειρισμός από πάνω
- Dual flush
- Δυνατότητα σύνδεσης με λεκάνη Aqua Clean

ΤΕΧΝΙΚΑ ΧΑΡΑΚΤΗΡΙΣΤΙΚΑ

Πίεση νερού: 0,1-10 bar

Εργ. Ρύθμιση Ροής: 6l / 3l

Εύρος Μεγάλης Ροής: 4,5l / 6l / 7,5l

Εύρος Μικρής Ροής: 3l

Σύνδεση παροχής νερού δεξιά ή αριστερά

ΠΕΡΙΕΧΟΜΕΝΑ ΣΥΣΚΕΥΑΣΙΑΣ

- 2 Περιστροφικές γωνιακές βάνες παροχής νερού R_p 1/2"-R 1/2"
- Σετ σύνδεσης κρεμαστής λεκάνης, Ø 90mm
- Συστολή αποχέτευσης Ø 90/110mm
- Καμπύλη αποχέτευσης Ø 90mm
- Σετ ηχομόνωσης
- 2 προστατευτικές τάπες
- 2 βίδες στερέωσης M12

Κωδικός

Εμπρόσθια όψη / Πλαϊνή όψη

Τιμή

201.131021SL5

Mint Γυαλί / Αλουμίνιο

1.273,00

201.131021JK5

Lava Γυαλί / Μαύρο Χρωμέ Αλουμίνιο

1.668,00

201.131021SI5

Λευκό Γυαλί / Αλουμίνιο

1.668,00

201.131021JL5

Sand Γυαλί / Αλουμίνιο

1.668,00

201.131021SJ6

Μαύρο Γυαλί / Μαύρο Χρωμέ Αλουμίνιο

1.668,00



Mint Γυαλί / Αλουμίνιο




Lava Γυαλί / Μαύρο Χρωμέ Αλουμίνιο



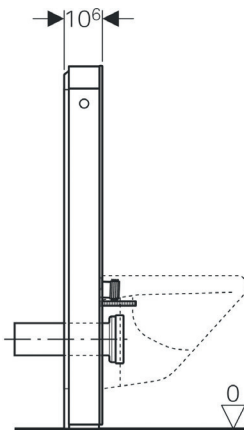
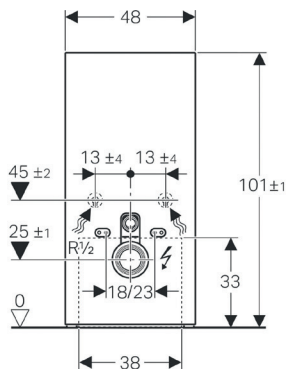
Λευκό Γυαλί / Αλουμίνιο



Sand Γυαλί / Αλουμίνιο




Μαύρο Γυαλί / Μαύρο Χρωμέ Αλουμίνιο



ΕΓΚΑΤΑΣΤΑΣΗ

Σκανάρετε ή πατήστε το QR-CODE

NEW



MONOLITH PLUS ΓΙΑ ΚΡΕΜΑΣΤΗ ΛΕΚΑΝΗ ΥΨΟΣ 101CM

ΕΦΑΡΜΟΓΗ // ΧΑΡΑΚΤΗΡΙΣΤΙΚΑ

Geberit **Monolith Plus** για λεκάνη επίτοιχη, μπροστινή επένδυση από γυαλί ύψος **101cm**

- Για τοποθέτηση σε τελειωμένα δάπεδα
- Για ανακαινίσεις, μετατροπές και νέα κτίρια
- Σύνδεση με κρεμαστή λεκάνη
- Χειρισμός από πάνω
- Dual flush
- Δυνατότητα σύνδεσης με λεκάνη Aqua Clean
- Φως προσανατολισμού με δυνατότητα ρύθμισης επτά χρωμάτων
- Μονάδα εξαγωγής οσμών που απενεργοποιείται αυτόματα μετά από ένα προκαθορισμένο χρόνο έκπλυσης

ΤΕΧΝΙΚΑ ΧΑΡΑΚΤΗΡΙΣΤΙΚΑ

Βαθμός προστασίας IPX4

Τάση λειτουργίας 4,1 V DC

Κατανάλωση ισχύος 5 W

Πίεση νερού: 0,1-10 bar

Εργ. Ρύθμιση Ροής: 6l / 3l

Εύρος Μικρής Ροής: 3l

Σύνδεση παροχής νερού δεξιά ή αριστερά

ΠΕΡΙΕΧΟΜΕΝΑ ΣΥΣΚΕΥΑΣΙΑΣ

- 2 Περιστροφικές γωνιακές βάνες παροχής νερού Rp 1/2"-R 1/2"
- Σετ σύνδεσης κρεμαστής λεκάνης, Ø 90mm
- Συστολή αποχέτευσης Ø 90/110mm
- Καμπύλη αποχέτευσης Ø 90mm
- Σετ ηχομόνωσης
- 2 προστατευτικές τάπες
- 2 βίδες στερέωσης M12

Κωδικός

Εμπρόσθια όψη / Πλαϊνή όψη

Τιμή

201.131221JK7 Αντικαθιστά: 201.131221JK5

Lava Γυαλί / Μαύρο Χρωμέ Αλουμίνιο

3.027,50

201.131221SI7 Αντικαθιστά: 201.131221SI5

Λευκό Γυαλί / Αλουμίνιο

3.027,50

201.131221JL7 Αντικαθιστά: 201.131221JL5

Sand Γυαλί / Αλουμίνιο

3.027,50

201.131221SJ7 Αντικαθιστά: 201.131221SJ6

Μαύρο Γυαλί / Μαύρο Χρωμέ Αλουμίνιο

3.027,50



Lava Γυαλί / Μαύρο Χρωμέ Αλουμίνιο



Λευκό Γυαλί / Αλουμίνιο

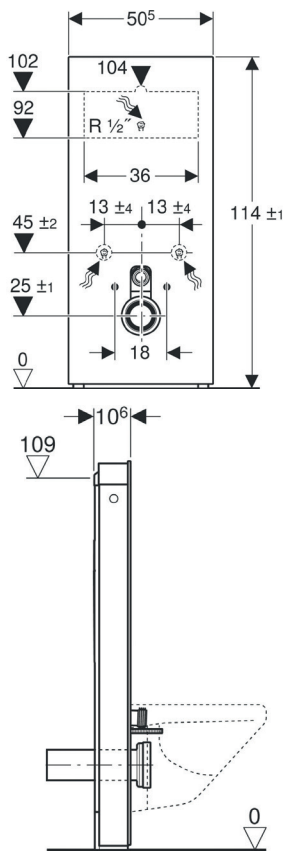


Sand Γυαλί / Αλουμίνιο



Μαύρο Γυαλί / Μαύρο Χρωμέ Αλουμίνιο

Monolith 114cm



ΕΦΑΡΜΟΓΗ // ΧΑΡΑΚΤΗΡΙΣΤΙΚΑ

Geberit **Monolith** για λεκάνη επίτοιχη, μπροστινή επένδυση από γυαλί ύψος **114cm**

- Για τοποθέτηση σε τελειωμένα δάπεδα
- Για ανακαινίσεις, μετατροπές και νέα κτίρια
- Σύνδεση με κρεμαστή λεκάνη
- Χειρισμός από πάνω
- Dual flush
- Δυνατότητα σύνδεσης με λεκάνη Aqua Clean

ΤΕΧΝΙΚΑ ΧΑΡΑΚΤΗΡΙΣΤΙΚΑ

Πίεση νερού: 0,1-10 bar

Εργ. Ρύθμιση Ροής: 6l / 3l

Εύρος Μεγάλης Ροής: 4,5l / 6l / 7,5l

Εύρος Μικρής Ροής: 3l

Σύνδεση παροχής νερού δεξιά ή αριστερά ή στο κέντρο

ΠΕΡΙΕΧΟΜΕΝΑ ΣΥΣΚΕΥΑΣΙΑΣ

- 2 Περιστροφικές γωνιακές βάνες παροχής νερού R_p 1/2"-R 1/2"
- Σετ σύνδεσης κρεμαστής λεκάνης, Ø 90mm
- Συστολή αποχέτευσης Ø 90/110mm
- Καμπύλη αποχέτευσης Ø 90mm
- Σετ ηχομόνωσης
- 2 προστατευτικές τάπες
- 2 βίδες στερέωσης M12



ΕΓΚΑΤΑΣΤΑΣΗ

Σκανάρετε ή πατήστε το QR-CODE

Κωδικός	Εμπρόσθια όψη / Πλαϊνή όψη	Τιμή
201.131031JK5	Lava Γυαλί / Μαύρο Χρωμέ Αλουμίνιο	1.836,50
201.131031SI5	Λευκό Γυαλί / Αλουμίνιο	1.836,50
201.131031JL5	Sand Γυαλί / Αλουμίνιο	1.836,50
201.131031SJ6	Μαύρο Γυαλί / Μαύρο Χρωμέ Αλουμίνιο	1.836,50




Lava Γυαλί / Μαύρο Χρωμέ Αλουμίνιο



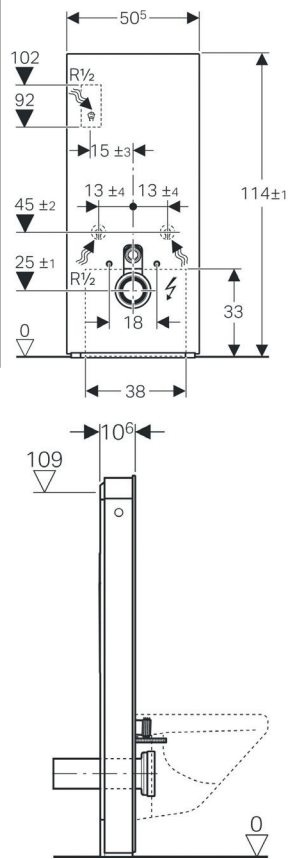
Λευκό Γυαλί / Αλουμίνιο



Sand Γυαλί / Αλουμίνιο




Μαύρο Γυαλί / Μαύρο Χρωμέ Αλουμίνιο



NEW

MONOLITH PLUS ΓΙΑ ΚΡΕΜΑΣΤΗ ΛΕΚΑΝΗ ΥΨΟΣ 114CM



ΕΦΑΡΜΟΓΗ // ΧΑΡΑΚΤΗΡΙΣΤΙΚΑ

Geberit **Monolith** για λεκάνη επίτοιχη, μπροστινή επένδυση από γυαλί ύψος **114cm**

- Για τοποθέτηση σε τελειωμένα δάπεδα
- Για ανακαινίσεις, μετατροπές και νέα κτίρια
- Σύνδεση με κρεμαστή λεκάνη • Χειρισμός από πάνω • Dual flush • Δυνατότητα σύνδεσης με λεκάνη Aqua Clean • Φως προσανατολισμού με δυνατότητα ρύθμισης επτά χρωμάτων • Μονάδα εξαγωγής οσμών που απενεργοποιείται αυτόματα μετά από ένα προκαθορισμένο χρόνο έκπλυσης
- **Ανιχνευτής κίνησης που ενεργοποιεί το φως προσανατολισμού και την εξαγωγή οσμών όταν ένας χρήστης προσεγγίσει.**

ΤΕΧΝΙΚΑ ΧΑΡΑΚΤΗΡΙΣΤΙΚΑ

Βαθμός προστασίας IPX4

Τάση λειτουργίας 4,1 V DC

Κατανάλωση ισχύος 5 W

Πίεση νερού: 0,1-10 bar

Εργ. Ρύθμιση Ροής: 6l / 3l

Εύρος Μικρής Ροής: 3l

Σύνδεση παροχής νερού δεξιά ή αριστερά ή στο κέντρο

ΠΕΡΙΕΧΟΜΕΝΑ ΣΥΣΚΕΥΑΣΙΑΣ

- Υλικά στερέωσης για τοποθέτηση μπροστά από εντοιχιζόμενο καζανάκι
- 2 Περιστροφικές γωνιακές βάνες παροχής νερού Rp 1/2"-R 1/2" • Σετ σύνδεσης κρεμαστής λεκάνης, Ø 90mm • Συστολή αποχέτευσης Ø 90/110mm
- Καμπύλη αποχέτευσης Ø 90mm • Σετ ηχομόνωσης
- 2 προστατευτικές ταινίες • 2 βίδες στερέωσης M12



ΕΓΚΑΤΑΣΤΑΣΗ

Σκανάρετε ή πατήστε το QR-CODE

Κωδικός	Εμπρόσθια όψη / Πλαϊνή όψη	Τιμή
201.131231JK7 Αντικαθιστά: 201.131231JK5	Lava Γυαλί / Μαύρο Χρωμέ Αλουμίνιο	3.209,50
201.131231SI7 Αντικαθιστά: 201.131231SI5	Λευκό Γυαλί / Αλουμίνιο	3.209,50
201.131231JL7 Αντικαθιστά: 201.131231JL5	Sand Γυαλί / Αλουμίνιο	3.209,50
201.131231SJ7 Αντικαθιστά: 201.131231SJ6	Μαύρο Γυαλί / Μαύρο Χρωμέ Αλουμίνιο	3.209,50




Lava Γυαλί / Μαύρο Χρωμέ Αλουμίνιο



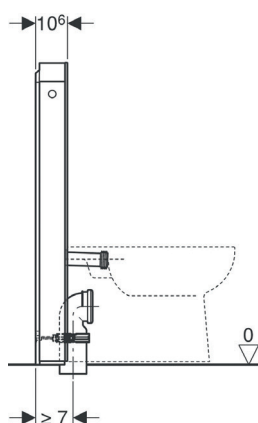
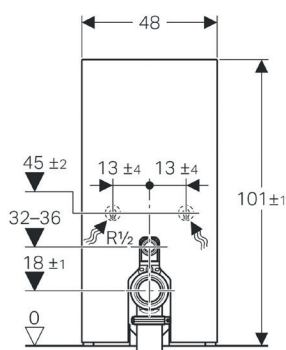
Λευκό Γυαλί / Αλουμίνιο



Sand Γυαλί / Αλουμίνιο



Μαύρο Γυαλί / Μαύρο Χρωμέ Αλουμίνιο



ΜΟΝΟΛΙΘΗ ΓΙΑ ΕΠΙΔΑΠΕΔΙΑ ΛΕΚΑΝΗ ΥΨΟΣ 101CM



ΕΦΑΡΜΟΓΗ // ΧΑΡΑΚΤΗΡΙΣΤΙΚΑ

Geberit **Monolith** για λεκάνη επιδαπέδια, μπροστινή επένδυση από γυαλί ύψος **101cm**

- Για τοποθέτηση σε τελειωμένα δάπεδα
- Για ανακαινίσεις, μετατροπές και νέα κτίρια
- Σύνδεση με λεκάνη δαπέδου
- Χειρισμός από πάνω
- Dual flush

ΤΕΧΝΙΚΑ ΧΑΡΑΚΤΗΡΙΣΤΙΚΑ

Πίεση νερού: 0,1-10 bar

Εργ. Ρύθμιση Ροής: 6l / 3l

Εύρος Μεγάλης Ροής: 4,5l / 6l / 7,5l

Εύρος Μικρής Ροής: 3l

Σύνδεση παροχής νερού δεξιά ή αριστερά

ΠΕΡΙΕΧΟΜΕΝΑ ΣΥΣΚΕΥΑΣΙΑΣ

- 2 Περιστροφικές γωνιακές βάνες παροχής νερού R_p 1/2"-R 1/2"
- Σετ σύνδεσης κρεμαστής λεκάνης, Ø 90mm
- Συστολή αποχέτευσης Ø 90/110mm
- Καμπύλη αποχέτευσης Ø 90mm



ΕΓΚΑΤΑΣΤΑΣΗ

Σκανάρετε ή πατήστε το QR-CODE

Κωδικός	Εμπρόσθια όψη / Πλαϊνή όψη	Τιμή
201.131001SL5	Mint Γυαλί / Αλουμίνιο	1.273,00
201.131001JK5	Lava Γυαλί / Μαύρο Χρωμέ Αλουμίνιο	1.668,00
201.131001SI5	Λευκό Γυαλί / Αλουμίνιο	1.668,00
201.131001JL5	Sand Γυαλί / Αλουμίνιο	1.668,00
201.131001SJ6	Μαύρο Γυαλί / Μαύρο Χρωμέ Αλουμίνιο	1.668,00



Mint Γυαλί /
Αλουμίνιο



Lava Γυαλί / Μαύρο
Χρωμέ Αλουμίνιο



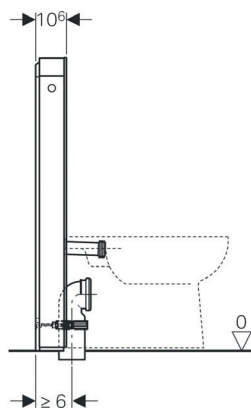
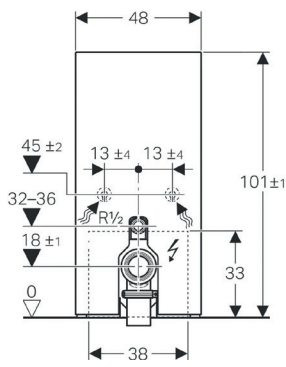
Λευκό Γυαλί /
Αλουμίνιο



Sand Γυαλί /
Αλουμίνιο



Μαύρο Γυαλί / Μαύρο
Χρωμέ Αλουμίνιο



NEW



MONOLITH PLUS ΓΙΑ ΕΠΙΔΑΠΕΔΙΑ ΛΕΚΑΝΗ ΥΨΟΣ 101CM

ΕΦΑΡΜΟΓΗ // ΧΑΡΑΚΤΗΡΙΣΤΙΚΑ

Geberit **Monolith Plus** για λεκάνη επιδαπέδια, μπροστινή επένδυση από γυαλί ύψος **101cm**

- Για τοποθέτηση σε τελειωμένα δάπεδα
- Για ανακαινίσεις, μετατροπές και νέα κτίρια
- Σύνδεση με λεκάνη δαπέδου
- Χειρισμός από πάνω
- Dual flush
- Φως προσανατολισμού με δυνατότητα ρύθμισης επτά χρωμάτων
- Μονάδα εξαγωγής οσμών που απενεργοποιείται αυτόματα μετά από ένα προκαθορισμένο χρόνο έκπλυσης

ΤΕΧΝΙΚΑ ΧΑΡΑΚΤΗΡΙΣΤΙΚΑ

Βαθμός προστασίας IPX4
 Τάση λειτουργίας 4,1 V DC
 Κατανάλωση ισχύος 5 W
 Πίεση νερού: 0,1-10 bar
 Εργ. Ρύθμιση Ροής: 6l / 3l
 Εύρος Μικρής Ροής: 3l
 Σύνδεση παροχής νερού δεξιά ή αριστερά

ΠΕΡΙΕΧΟΜΕΝΑ ΣΥΣΚΕΥΑΣΙΑΣ

- 2 Περιστροφικές γωνιακές βάνες παροχής νερού Rp 1/2"-R 1/2"
- Σετ σύνδεσης κρεμαστής λεκάνης, Ø 90mm
- Συστολή αποχέτευσης Ø 90/110mm
- Καμπύλη αποχέτευσης Ø 90mm



ΕΓΚΑΤΑΣΤΑΣΗ

Σκανάρετε ή πατήστε το QR-CODE

Κωδικός	Εμπρόσθια όψη / Πλαϊνή όψη	Τιμή
201.131201JK7 Αντικαθιστά: 201.131201JK5	Lava Γυαλί / Μαύρο Χρωμέ Αλουμίνιο	3.027,50
201.131201SI7 Αντικαθιστά: 201.131201SI5	Λευκό Γυαλί / Αλουμίνιο	3.027,50
201.131201JL7 Αντικαθιστά: 201.131201JL5	Sand Γυαλί / Αλουμίνιο	3.027,50
201.131201SJ7 Αντικαθιστά: 201.131201SJ6	Μαύρο Γυαλί / Μαύρο Χρωμέ Αλουμίνιο	3.027,50



Lava Γυαλί / Μαύρο Χρωμέ Αλουμίνιο



Λευκό Γυαλί / Αλουμίνιο

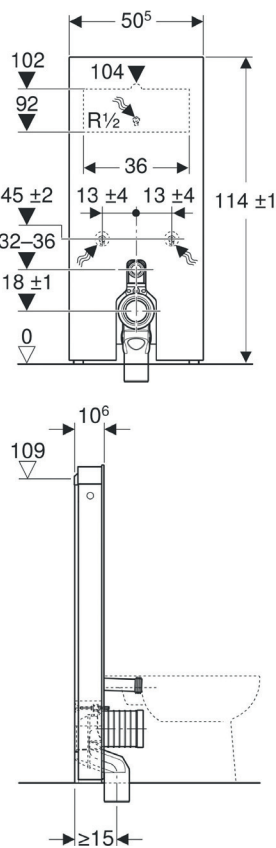


Sand Γυαλί / Αλουμίνιο



Μαύρο Γυαλί / Μαύρο Χρωμέ Αλουμίνιο

Monolith 114cm



ΕΦΑΡΜΟΓΗ // ΧΑΡΑΚΤΗΡΙΣΤΙΚΑ

Geberit **Monolith** για λεκάνη επιδαπέδια, μπροστινή επένδυση από γυαλί ύψος **114cm**

- Για τοποθέτηση σε τελειωμένα δάπεδα
- Για ανακαινίσεις, μετατροπές και νέα κτίρια
- Σύνδεση με λεκάνη δαπέδου
- Χειρισμός από πάνω
- Dual flush

ΤΕΧΝΙΚΑ ΧΑΡΑΚΤΗΡΙΣΤΙΚΑ

Πίεση νερού: 0,1-10 bar

Εργ. Ρύθμιση Ροής: 6l / 3l

Εύρος Μεγάλης Ροής: 4,5l / 6l / 7,5l

Εύρος Μικρής Ροής: 3l

Σύνδεση παροχής νερού δεξιά ή αριστερά

ΠΕΡΙΕΧΟΜΕΝΑ ΣΥΣΚΕΥΑΣΙΑΣ

- 2 Περιστροφικές γωνιακές βάνες παροχής νερού R_p 1/2"-R 1/2"
- Σετ σύνδεσης κρεμαστής λεκάνης, Ø 90mm
- Συστολή αποχέτευσης Ø 90/110mm
- Καμπύλη αποχέτευσης Ø 90mm



ΕΓΚΑΤΑΣΤΑΣΗ

Σκανάρετε ή πατήστε το QR-CODE

Κωδικός	Εμπρόσθια όψη / Πλαϊνή όψη	Τιμή
201.131033JK5	Lava Γυαλί / Μαύρο Χρωμέ Αλουμίνιο	1.836,50
201.131033SI5	Λευκό Γυαλί / Αλουμίνιο	1.836,50
201.131033JL5	Sand Γυαλί / Αλουμίνιο	1.836,50
201.131033SJ6	Μαύρο Γυαλί / Μαύρο Χρωμέ Αλουμίνιο	1.836,50



Λαβα Γυαλί / Μαύρο Χρωμέ Αλουμίνιο



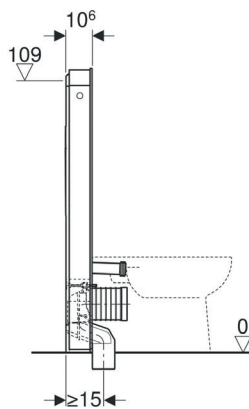
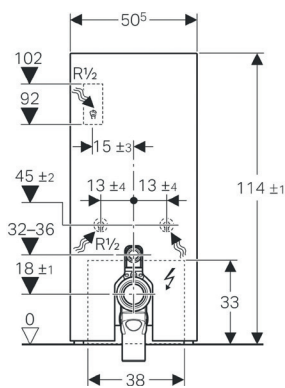
Λευκό Γυαλί / Αλουμίνιο



Sand Γυαλί / Αλουμίνιο



Μαύρο Γυαλί / Μαύρο Χρωμέ Αλουμίνιο



NEW

MONOLITH PLUS ΓΙΑ ΕΠΙΔΑΠΕΔΙΑ ΛΕΚΑΝΗ ΥΨΟΣ 114CM



ΕΦΑΡΜΟΓΗ // ΧΑΡΑΚΤΗΡΙΣΤΙΚΑ

Geberit **Monolith Plus** για λεκάνη επιδαπέδια, μπροστινή επένδυση από γυαλί ύψος **114cm**

- Για τοποθέτηση σε τελειωμένα δάπεδα
- Για ανακαινίσεις, μετατροπές και νέα κτίρια
- Σύνδεση με λεκάνη δαπέδου
- Χειρισμός από πάνω
- Dual flush
- Φως προσανατολισμού με δυνατότητα ρύθμισης επτά χρωμάτων
- Μονάδα εξαγωγής οσμών που απενεργοποιείται αυτόματα μετά από ένα προκαθορισμένο χρόνο έκπλυσης
- **Ανιχνευτής κίνησης που ενεργοποιεί το φως προσανατολισμού και την εξαγωγή οσμών όταν ένας χρήστης προσεγγίσει.**

ΤΕΧΝΙΚΑ ΧΑΡΑΚΤΗΡΙΣΤΙΚΑ

Βαθμός προστασίας IPX4

Τάση λειτουργίας 4,1 V DC

Κατανάλωση ισχύος 5 W

Πίεση νερού: 0,1-10 bar

Εργ. Ρύθμιση Ροής: 6l / 3l

Εύρος Μικρής Ροής: 3l

Σύνδεση παροχής νερού δεξιά ή αριστερά ή στο κέντρο



ΕΓΚΑΤΑΣΤΑΣΗ

Σκανάρετε ή πατήστε το QR-CODE

ΠΕΡΙΕΧΟΜΕΝΑ ΣΥΣΚΕΥΑΣΙΑΣ

- 2 Περιστροφικές γωνιακές βάνες παροχής νερού Rp 1/2"-R 1/2"
- Σετ σύνδεσης κρεμαστής λεκάνης, Ø 90mm
- Συστολή αποχέτευσης Ø 90/110mm
- Καμπύλη αποχέτευσης Ø 90mm

Κωδικός	Εμπρόσθια όψη / Πλαϊνή όψη	Τιμή
201.131233JK7 Αντικαθιστά: 201.131233JK5	Lava Γυαλί / Μαύρο Χρωμέ Αλουμίνιο	3.209,50
201.131233SI7 Αντικαθιστά: 201.131233SI5	Λευκό Γυαλί / Αλουμίνιο	3.209,50
201.131233JL7 Αντικαθιστά: 201.131233JL5	Sand Γυαλί / Αλουμίνιο	3.209,50
201.131233SJ7 Αντικαθιστά: 201.131233SJ6	Μαύρο Γυαλί / Μαύρο Χρωμέ Αλουμίνιο	3.209,50



Lava Γυαλί / Μαύρο Χρωμέ Αλουμίνιο



Λευκό Γυαλί / Αλουμίνιο

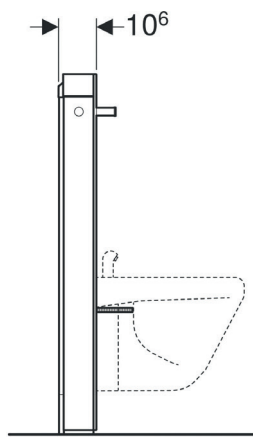
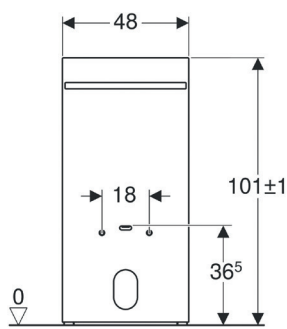


Sand Γυαλί / Αλουμίνιο



Μαύρο Γυαλί / Μαύρο Χρωμέ Αλουμίνιο

Monolith 114cm



ΜΟΝΟΛΙΘΗ ΓΙΑ ΚΡΕΜΑΣΤΟ ΜΠΙΝΤΕ ΥΨΟΣ 101CM

ΕΦΑΡΜΟΓΗ // ΧΑΡΑΚΤΗΡΙΣΤΙΚΑ

Geberit **Monolith** για μπιντέ επίτοιχο ή επιδαπέδιο, μπροστινή επένδυση από γυαλί ύψος **101cm**

- Για τοποθέτηση σε τελειωμένα δάπεδα
- Για ανακαινίσεις, μετατροπές και νέα κτίρια
- Σύνδεση με μπιντέ επίτοιχο ή επιδαπέδιο
- Επιχρωμιωμένη κρεμάστρα για πετσέτες

ΤΕΧΝΙΚΑ ΧΑΡΑΚΤΗΡΙΣΤΙΚΑ

Σύνδεση παροχής νερού στο κάτω μέρος

ΠΕΡΙΕΧΟΜΕΝΑ ΣΥΣΚΕΥΑΣΙΑΣ

- 2 Περιστροφικές γωνιακές βάνες παροχής νερού Rp 1/2"-R 1/2" και 3/8"
- Σιφόνι αποχέτευσης
- Σετ στερέωσης για γυψοσανίδες
- Σετ στερέωσης για τοίχο

Κωδικός	Εμπρόσθια όψη / Πλαϊνή όψη	Τιμή
201.131030JK5	Lava Γυαλί / Μαύρο Χρωμέ Αλουμίνιο	1.446,00
201.131030SI5	Λευκό Γυαλί / Αλουμίνιο	1.446,00
201.131030JL5	Sand Γυαλί / Αλουμίνιο	1.446,00
201.131030SJ6	Μαύρο Γυαλί / Μαύρο Χρωμέ Αλουμίνιο	1.446,00



Λαβα Γυαλί / Μαύρο Χρωμέ Αλουμίνιο




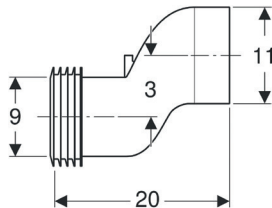
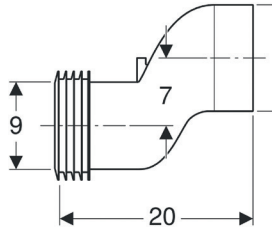
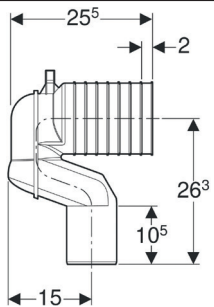
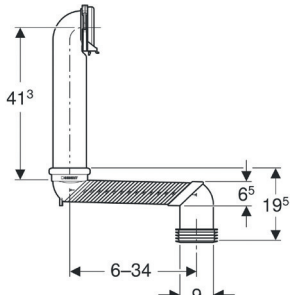
Λευκό Γυαλί / Αλουμίνιο



Sand Γυαλί / Αλουμίνιο



Μαύρο Γυαλί / Μαύρο Χρωμέ Αλουμίνιο

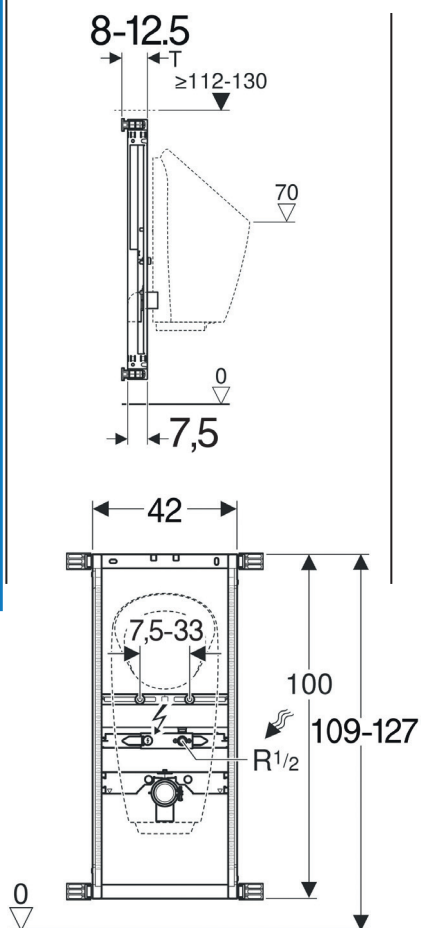
Είδος	Κωδικός	Τιμή
<p>Σετ πλευρικής σύνδεσης χρωμέ παροχής νερού Geberit Monolith για λεκάνη</p> 	201.131071211	130,50
<p>Έκκεντρος σύνδεσμος αποχέτευσης λεκάνης 3cm</p> 	201.131085111	27,00
<p>Έκκεντρος σύνδεσμος αποχέτευσης λεκάνης 7cm</p> 	201.131108111	69,50
<p>Σετ σύνδεσης επιδαπέδιας λεκάνης</p> 	201.131081111	66,50
<p>Σετ σύνδεσης κρεμαστής λεκάνης σε αποχέτευση στο δάπεδο</p> 	201.131088291	182,50

■ GEBERIT



DESIGN
MEETS
FUNCTION





ΕΦΑΡΜΟΓΗ // ΧΑΡΑΚΤΗΡΙΣΤΙΚΑ


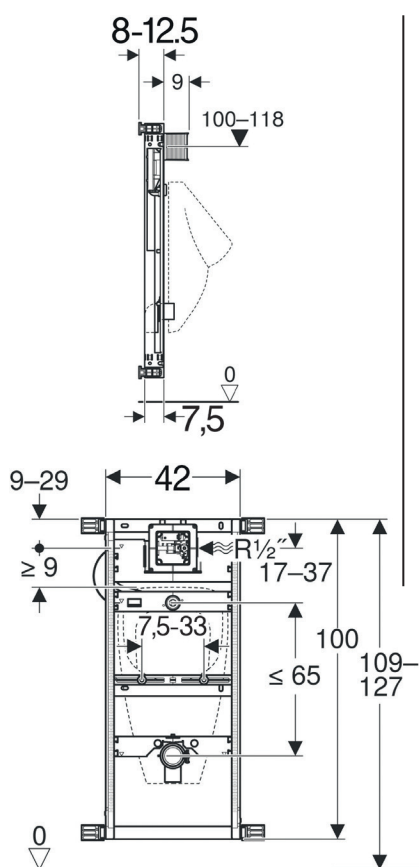
- Kombifix Γαλβανισμένο πλαίσιο στήριξης και σύνδεσης ουρητηρίου 8-12,5 cm
- Τοποθέτηση σε τοίχο

ΠΕΡΙΕΧΟΜΕΝΑ ΣΥΣΚΕΥΑΣΙΑΣ

- Πλήρες σετ στερέωσης.
- 2 ντίζες M8 στήριξης ουρητηρίου
- Προ-στερεωμένο στήριγμα για καμπύλη αποχέτευσης
- Καμπύλη για αποχέτευση από PE-HD, Ø 50/63 mm
- Λάστιχο σύνδεσης καμπύλης αποχέτευσης Ø 57/50 mm
- Ρυθμιζόμενες καθ' ύψος μπάρες σύνδεσης
- Σιφόνι ουρητηρίου με οριζόντια έξοδο Ø 50
- Σήμανση θέσεων τοποθέτησης ουρητηρίων PREDA και SELVA
- Κατάλληλο για ουρητήρια PREDA και SELVA σελ 80-81

Κωδικός: 201.457686001

Τιμή: 223,00



ΕΦΑΡΜΟΓΗ // ΧΑΡΑΚΤΗΡΙΣΤΙΚΑ

- Kombifix Γαλβανισμένο πλαίσιο στήριξης και σύνδεσης ουρητηρίου UNIVERSAL 8-12,5 cm
- Τοποθέτηση σε τοίχο


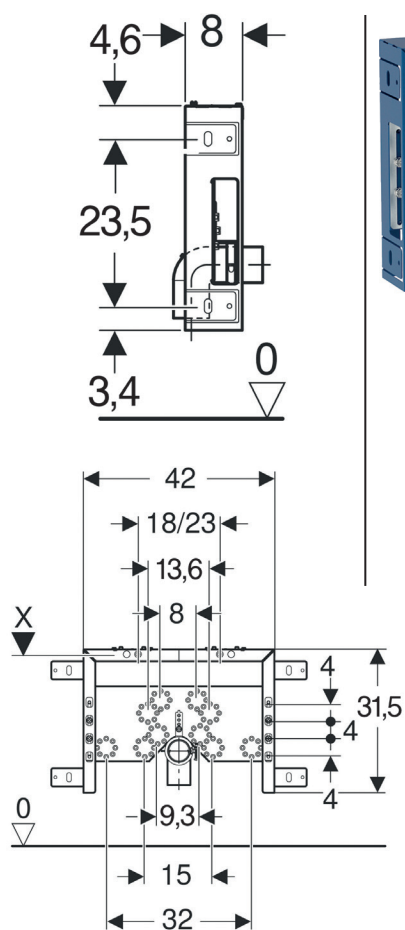
ΠΕΡΙΕΧΟΜΕΝΑ ΣΥΣΚΕΥΑΣΙΑΣ

- Πλήρες σετ στερέωσης.
- 2 ντίζες M8 στήριξης ουρητηρίου
- Προ-στερεωμένο στήριγμα για καμπύλη αποχέτευσης
- Καμπύλη για αποχέτευση από PE-HD, Ø 50 / 63 mm
- Λάστιχο σύνδεσης καμπύλης αποχέτευσης Ø 57/50 mm
- Ρυθμιζόμενες καθ' ύψος μπάρες σύνδεσης
- Σιφόνι ουρητηρίου με οριζόντια έξοδο Ø 50
- Σετ σε κουτί εγκατάστασης πλακέτας φωτοκυττάρου
 - Όγκος ροής σε 1 bar χωρίς μειωτή ροής 0,3l/s
 - Όγκος ροής σε 1 bar με μειωτή ροής 0,24l/s
 - Πίεση λειτουργίας 1-8 bar
 - Μέγιστη πίεση δοκιμής 16 bar
 - Κατάλληλο για πλακέτες Type 01, 10, 30, 50.

Κωδικός: 201.457611001

Τιμή: 277,00

ΣΤΟΙΧΕΙΑ ΣΤΗΡΙΞΗΣ και ΣΥΝΔΕΣΗΣ




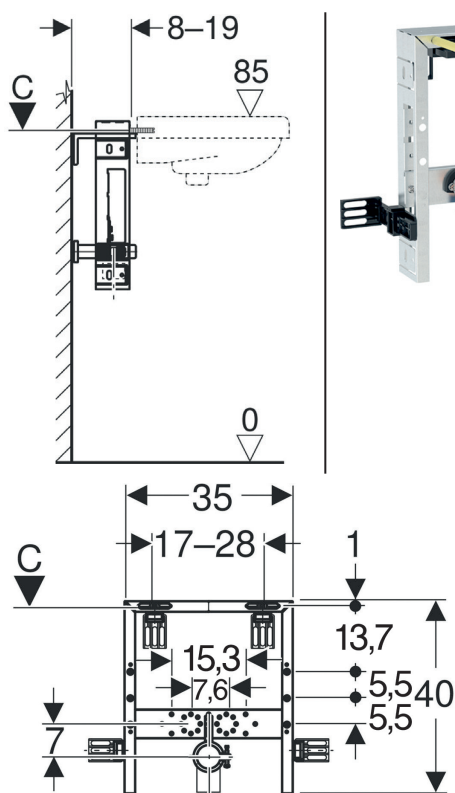
ΕΦΑΡΜΟΓΗ // ΧΑΡΑΚΤΗΡΙΣΤΙΚΑ

- Κομβίφιξ πλαίσιο στήριξης και σύνδεσης μπιντέ με προστασία βαφής 8 cm
- Τοποθέτηση σε τοίχο
- Απόσταση ντιζών στήριξης μπιντέ 18 cm ή 23 cm

ΠΕΡΙΕΧΟΜΕΝΑ ΣΥΣΚΕΥΑΣΙΑΣ

- Πλήρες σετ στερέωσης.
- 2 ντιζες M12 στήριξης μπιντέ
- Προ-στερεωμένο στήριγμα για καμπύλη αποχέτευσης
- Καμπύλη για αποχέτευση από PE-HD, Ø 80
- Λάστιχο σύνδεσης καμπύλης αποχέτευσης Ø 44/40 mm
- Πολλαπλές θέσεις σύνδεσης παροχών νερού

Κωδικός: 201.457608005
Τιμή: 142,00



ΕΦΑΡΜΟΓΗ // ΧΑΡΑΚΤΗΡΙΣΤΙΚΑ

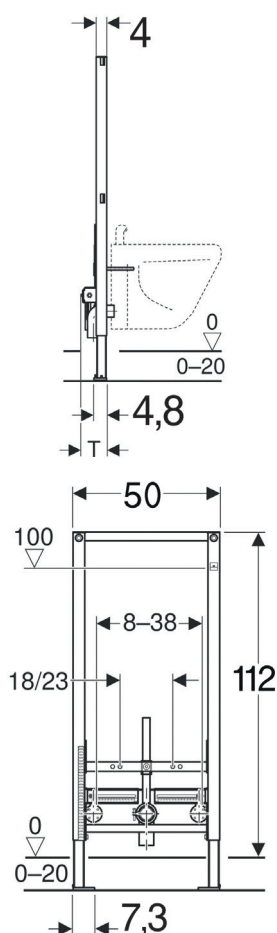
- Κομβίφιξ Γαλβανισμένο πλαίσιο στήριξης και σύνδεσης νιπτήρα 8-19,5 cm
- Τοποθέτηση σε τοίχο

ΠΕΡΙΕΧΟΜΕΝΑ ΣΥΣΚΕΥΑΣΙΑΣ

- Πλήρες σετ στερέωσης.
- 2 ντιζες M10 στήριξης νιπτήρα
- Προ-στερεωμένο στήριγμα για καμπύλη αποχέτευσης
- Καμπύλη για αποχέτευση από PE-HD, Ø 50
- Λάστιχο σύνδεσης καμπύλης αποχέτευσης Ø 44/32 mm
- Ρυθμιζόμενη καθ' ύψος μπάρα σύνδεσης γωνιών
- 2 γωνίες 1/2 x 1/2 θυληκές παροχής νερού

Κωδικός: 201.457430001
Τιμή: 143,00



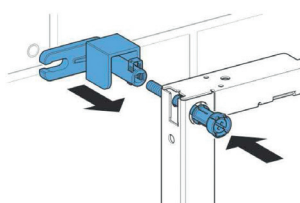


ΕΦΑΡΜΟΓΗ // ΧΑΡΑΚΤΗΡΙΣΤΙΚΑ

- DuoFix Γαλβανισμένο και με προστασία βαφής πλαίσιο στήριξης και σύνδεσης μπιντέ 112 cm
- Τοποθέτηση σε γυψοσανίδα
- Απόσταση ντιζών στήριξης μπιντέ 18 cm ή 23 cm

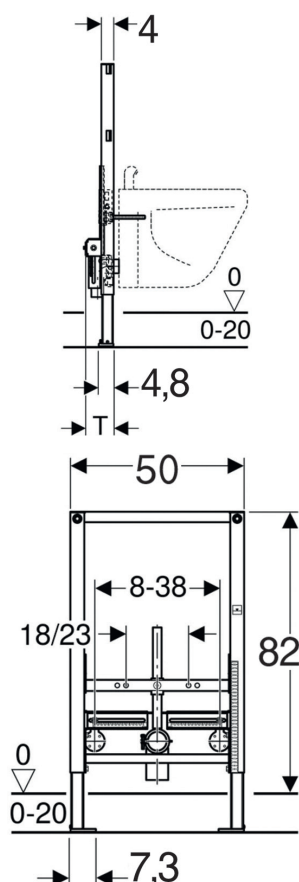
ΠΕΡΙΕΧΟΜΕΝΑ ΣΥΣΚΕΥΑΣΙΑΣ

- Πλήρες σετ στερέωσης.
- 2 ντιζες M12 στήριξης μπιντέ
- Προ-στερεωμένο στήριγμα για καμπύλη αποχέτευσης
- Καμπύλη για αποχέτευση από PE-HD, Ø 50
- Λάστιχο σύνδεσης καμπύλης αποχέτευσης Ø 44/32 mm
- Ρυθμιζόμενα πόδια καθ' ύψος 0-20 cm
- Ρυθμιζόμενες καθ' ύψος μπάρες σύνδεσης
- Ρυθμιζόμενες θέσεις σύνδεσης παροχών νερού



Προτείνεται σετ στήριξης στον τοίχο:
Κωδικός: 201.11815001 Τιμή 23,00 (σελ 148)

Κωδικός: 201.11520001
Τιμή: 293,50

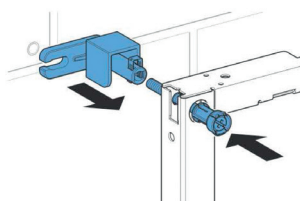


ΕΦΑΡΜΟΓΗ // ΧΑΡΑΚΤΗΡΙΣΤΙΚΑ

- DuoFix Γαλβανισμένο και με προστασία βαφής πλαίσιο στήριξης και σύνδεσης μπιντέ 82 cm
- Τοποθέτηση σε γυψοσανίδα
- Απόσταση ντιζών στήριξης μπιντέ 18 cm ή 23 cm

ΠΕΡΙΕΧΟΜΕΝΑ ΣΥΣΚΕΥΑΣΙΑΣ

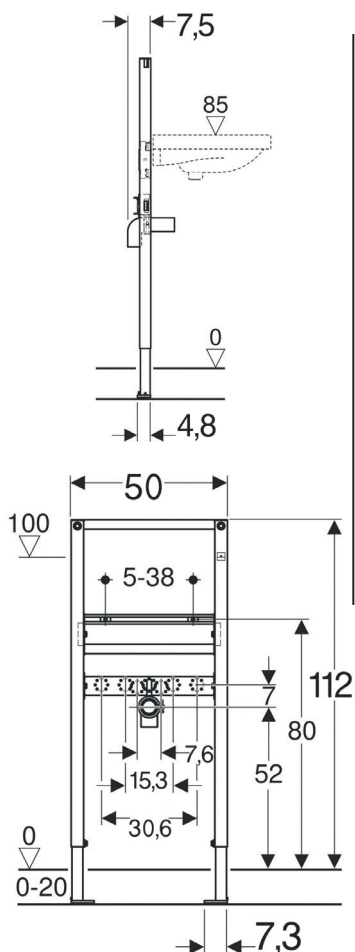
- Πλήρες σετ στερέωσης.
- 2 ντιζες M12 στήριξης μπιντέ
- Προ-στερεωμένο στήριγμα για καμπύλη αποχέτευσης
- Καμπύλη για αποχέτευση από PE-HD, Ø 50
- Λάστιχο σύνδεσης καμπύλης αποχέτευσης Ø 44/32 mm
- Ρυθμιζόμενα πόδια καθ' ύψος 0-20 cm
- Ρυθμιζόμενες καθ' ύψος μπάρες σύνδεσης
- Ρυθμιζόμενες θέσεις σύνδεσης παροχών νερού



Προτείνεται σετ στήριξης στον τοίχο:
Κωδικός: 201.11815001 Τιμή 23,00 (σελ 148)

Κωδικός: 201.11524001
Τιμή: 288,00

ΣΤΟΙΧΕΙΑ ΣΤΗΡΙΞΗΣ και ΣΥΝΔΕΣΗΣ

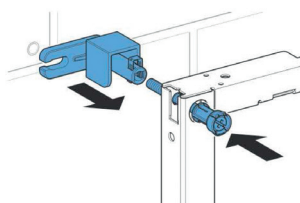


ΕΦΑΡΜΟΓΗ // ΧΑΡΑΚΤΗΡΙΣΤΙΚΑ

- Duofix Γαλβανισμένο και με προστασία βαφής πλαίσιο στήριξης και σύνδεσης νιπτήρα 112 cm
- Τοποθέτηση σε γυψοσανίδα
- Απόσταση ντιζών στήριξης νιπτήρα 5 cm έως 38 cm

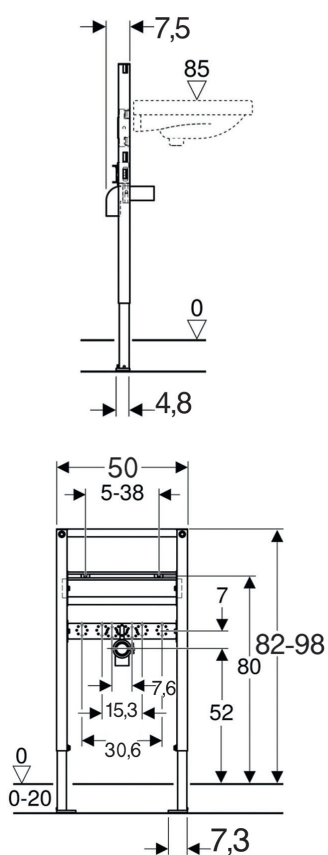
ΠΕΡΙΕΧΟΜΕΝΑ ΣΥΣΚΕΥΑΣΙΑΣ

- Πλήρες σετ στερέωσης.
- 2 ντιζες M10 στήριξης νιπτήρα
- Προ-στερεωμένο στήριγμα για καμπύλη αποχέτευσης
- Καμπύλη για αποχέτευση από PE-HD, Ø 50
- Λάστιχο σύνδεσης καμπύλης αποχέτευσης Ø 44/32 mm
- Ρυθμιζόμενα πόδια καθ' ύψος 0-20 cm
- Ρυθμιζόμενες καθ' ύψος μπάρες σύνδεσης
- Ρυθμιζόμενες θέσεις σύνδεσης παροχών νερού



Προτείνεται σετ στήριξης στον τοίχο:
Κωδικός: 201.111815001 Τιμή 23,00 (σελ 148)

Κωδικός: 201.111434001
Τιμή: 158,50

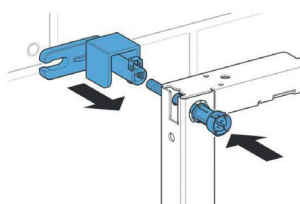


ΕΦΑΡΜΟΓΗ // ΧΑΡΑΚΤΗΡΙΣΤΙΚΑ

- Duofix Γαλβανισμένο και με προστασία βαφής πλαίσιο στήριξης και σύνδεσης νιπτήρα 82-98 cm
- Τοποθέτηση σε γυψοσανίδα
- Απόσταση ντιζών στήριξης νιπτήρα 5 cm έως 38 cm

ΠΕΡΙΕΧΟΜΕΝΑ ΣΥΣΚΕΥΑΣΙΑΣ

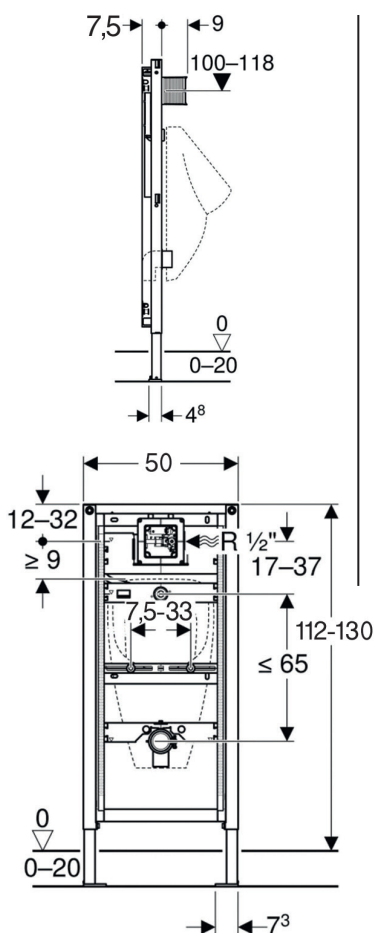
- Πλήρες σετ στερέωσης.
- 2 ντιζες M10 στήριξης νιπτήρα
- Προ-στερεωμένο στήριγμα για καμπύλη αποχέτευσης
- Καμπύλη για αποχέτευση από PE-HD, Ø 50
- Λάστιχο σύνδεσης καμπύλης αποχέτευσης Ø 44/32 mm
- Ρυθμιζόμενα πόδια καθ' ύψος 0-20 cm
- Ρυθμιζόμενες καθ' ύψος μπάρες σύνδεσης
- Ρυθμιζόμενες θέσεις σύνδεσης παροχών νερού



Προτείνεται σετ στήριξης στον τοίχο:
Κωδικός: 201.111815001 Τιμή 23,00 (σελ 148)

Κωδικός: 201.111490001
Τιμή: 164,00





ΕΦΑΡΜΟΓΗ // ΧΑΡΑΚΤΗΡΙΣΤΙΚΑ

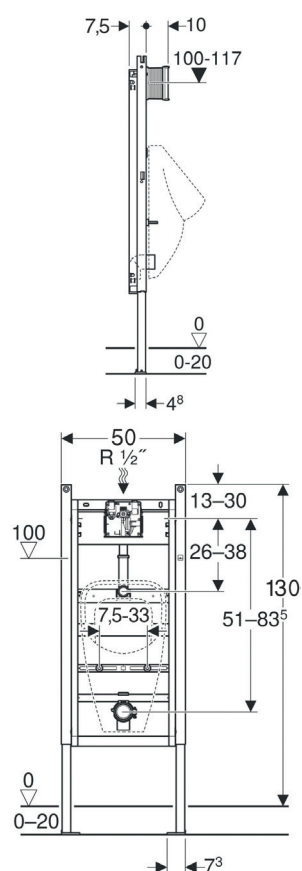
- Γαλβανισμένο πλαίσιο στήριξης για κρεμαστό ουρητήριο
- 4 ρυθμιζόμενα στηρίγματα στερέωσης
- Ρυθμιζόμενο βάθος εγκατάστασης 8-19 cm

ΠΕΡΙΕΧΟΜΕΝΑ ΣΥΣΚΕΥΑΣΙΑΣ

- Πλήρες σετ στερέωσης.
- 2 ντίζες M8 στήριξης ουρητηρίου
- Προ-στερεωμένο στήριγμα για καμπύλη αποχέτευσης
- Καμπύλη για αποχέτευση από PE-HD, Ø 50/63 mm
- Λάστιχο σύνδεσης καμπύλης αποχέτευσης Ø 57/50 mm
- Σιφόνι ουρητηρίου με οριζόντια έξοδο Ø 50
- Ρυθμιζόμενα πόδια καθ' ύψος 0-20 cm
- Ρυθμιζόμενες καθ' ύψος μπάρες σύνδεσης
- Ρυθμιζόμενες θέσεις σύνδεσης παροχών νερού
- Σετ σε κουτί εγκατάστασης πλακέτας φωτοκυττάρου
 - Όγκος ροής σε 1 bar χωρίς μειωτή ροής 0,3l/s
 - Όγκος ροής σε 1 bar με μειωτή ροής 0,24l/s
 - Πίεση λειτουργίας 1-8 bar
 - Μέγιστη πίεση δοκιμής 16 bar
 - Κατάλληλο για πλακέτες Type 01, 10, 30, 50.

Προτείνεται σετ στήριξης στον τοίχο:
Κωδικός: 201.111815001 Τιμή 23,00 (σελ 148)

Κωδικός: 201.111616001
Τιμή: 343,50



ΕΦΑΡΜΟΓΗ // ΧΑΡΑΚΤΗΡΙΣΤΙΚΑ

- DuoFix Γαλβανισμένο και με προστασία βαφής πλαίσιο στήριξης και σύνδεσης ουρητηρίου 130 cm
- Τοποθέτηση σε γυψοσανίδα

ΠΕΡΙΕΧΟΜΕΝΑ ΣΥΣΚΕΥΑΣΙΑΣ

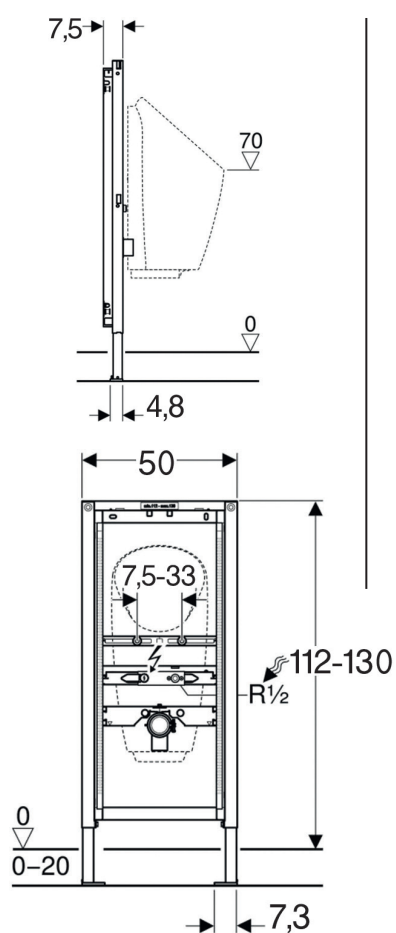
- Πλήρες σετ στερέωσης.
- 2 ντίζες M8 στήριξης ουρητηρίου
- Προ-στερεωμένο στήριγμα για καμπύλη αποχέτευσης
- Καμπύλη για αποχέτευση από PE-HD, Ø 50 / 63 mm
- Λάστιχο σύνδεσης καμπύλης αποχέτευσης Ø 57/50 mm
- Σιφόνι ουρητηρίου με οριζόντια έξοδο Ø 50
- Ρυθμιζόμενα πόδια καθ' ύψος 0-20 cm
- Ρυθμιζόμενες καθ' ύψος μπάρες σύνδεσης
- Ρυθμιζόμενες θέσεις σύνδεσης παροχών νερού
- Σετ σε κουτί εγκατάστασης πλακέτας φωτοκυττάρου
 - Όγκος ροής σε 1 bar χωρίς μειωτή ροής 0,3l/s
 - Όγκος ροής σε 1 bar με μειωτή ροής 0,24l/s
 - Πίεση λειτουργίας 1-8 bar
 - Μέγιστη πίεση δοκιμής 16 bar
 - Κατάλληλο για πλακέτες Type Basic

Προτείνεται σετ στήριξης στον τοίχο:
Κωδικός: 201.111815001 Τιμή 23,00 (σελ 148)

Κωδικός: 201.111665005
Τιμή: 295,50



ΣΤΟΙΧΕΙΑ ΣΤΗΡΙΞΗΣ και ΣΥΝΔΕΣΗΣ

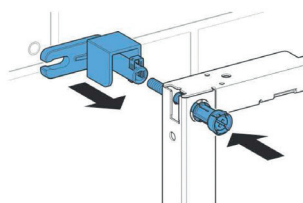


ΕΦΑΡΜΟΓΗ // ΧΑΡΑΚΤΗΡΙΣΤΙΚΑ

- Duofix Γαλβανισμένο και με προστασία βαφής
- πλαίσιο στήριξης και σύνδεσης ουρητηρίου 112-130 cm
- Τοποθέτηση σε γυψοσανίδα



ΠΕΡΙΕΧΟΜΕΝΑ ΣΥΣΚΕΥΑΣΙΑΣ

- Πλήρες σετ στερέωσης.
- 2 ντίζες M8 στήριξης ουρητηρίου
- Προ-στερεωμένο στήριγμα για καμπύλη αποχέτευσης
- Καμπύλη για αποχέτευση από PE-HD, Φ 50/63 mm
- Λάστιχο σύνδεσης καμπύλης αποχέτευσης Φ 57/50 mm
- Σιφόνι ουρητηρίου με οριζόντια έξοδο Φ 50
- Ρυθμιζόμενα πόδια καθ' ύψος 0-20 cm
- Ρυθμιζόμενες καθ' ύψος μπάρες σύνδεσης
- Ρυθμιζόμενες θέσεις σύνδεσης παροχών νερού
- Σήμανση θέσεων τοποθέτησης ουρητηρίων PREDA και SELVA
- Κατάλληλο για ουρητήρια PREDA και SELVA σελ 80-81



Προτείνεται σετ στήριξης στον τοίχο:
Κωδικός: 201.11815001 Τιμή 23,00 (σελ 148)

Κωδικός: 201.111686001
Τιμή: 282,50



Για πλήρη γκάμα σετ στερέωσης βλέπε παρελκόμενα καζανακίων σελίδα 148

Εγκατάσταση
συστημάτων
στήριξης Duofix



Σκανάρετε ή πατήστε
το QR-CODE

■ GEBERIT



Το σύστημα ουρητηρίων της Geberit είναι εντυπωσιακά διαφορετικό. Ωστόσο, όλα τα εξαρτήματά του συντονίζονται απόλυτα μεταξύ τους.

Ακόμη και με συχνή χρήση, το σύστημα είναι ιδιαίτερα αξιόπιστο, είναι εύκολο στο σέρβις και εξασφαλίζει ελάχιστη κατανάλωση νερού χωρίς συμβιβασμούς στην υγιεινή. Αποτελεί την τέλεια λύση για κάθε τοποθεσία και κατάσταση. Ταιριάζει σε κάθε ανάγκη.

DESIGN
MEETS
FUNCTION

ΛΕΙΤΟΥΡΓΙΑ

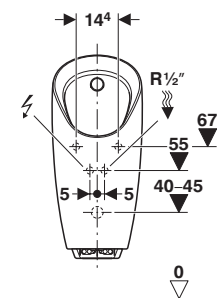


Σκανάρετε ή πατήστε
το QR-CODE

ΕΓΚΑΤΑΣΤΑΣΗ



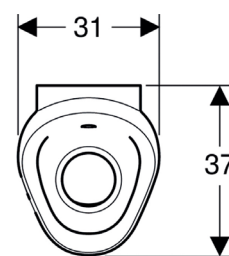
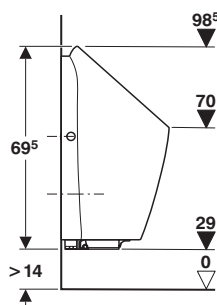
Σκανάρετε ή πατήστε
το QR-CODE



PREDA

116.072.00.1

Ουρητήριο ρεύματος **PREDA** με ενσωματωμένο φωτοκύτταρο



Κωδικός: 201.116072001 Τιμή: **1.636,00**

Εγκατάσταση με στοιχείο στερέωσης ουρητηρίου:

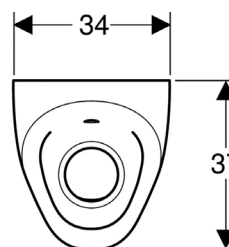
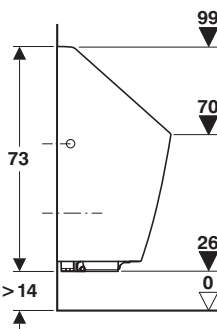
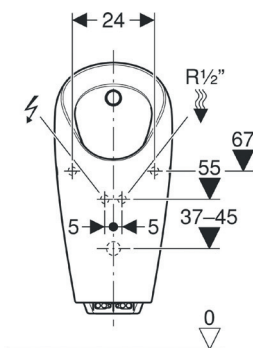
Kombifix (Τούβλο) Κωδικός: 201.457686001 Τιμή: **223,00 (σελ. 73)**

Duofix (Γυψοσανίδα) Κωδικός: 201.111686001 Τιμή: **260,00 (σελ. 78)**

SELVA

116.082.00.1

Ουρητήριο ρεύματος **SELVA** με ενσωματωμένο φωτοκύτταρο

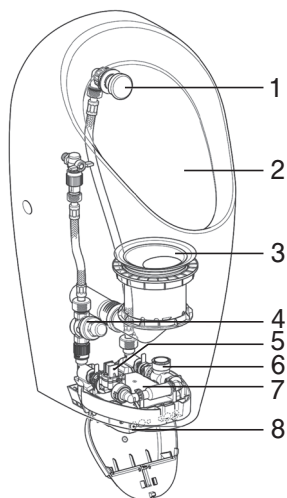


Κωδικός: 201.116082001 Τιμή: **1.806,50**

Εγκατάσταση με στοιχείο στερέωσης ουρητηρίου:

Kombifix (Τούβλο) Κωδικός: 201.457686001 Τιμή: **223,00 (σελ. 73)**

Duofix (Γυψοσανίδα) Κωδικός: 201.111686001 Τιμή: **260,00 (σελ. 78)**

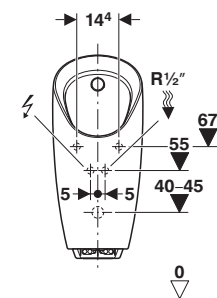


Ουρητήρια Geberit με ενσωματωμένο σύστημα ελέγχου, λειτουργία με ρεύμα

- 1 Κεφαλή ψεκασμού
- 2 Κεραμικό ουρητήριο
- 3 Παγίδα οσμών ουρητηρίου
- 4 Μειωτήρας πίεσης
- 5 Ηλεκτρομαγνητική βαλβίδα με φίλτρο
- 6 Γεννήτρια (μόνο σε αυτόνομη παροχή τάσης)
- 7 Μονάδα ελέγχου απόπλυσης ουρητηρίου με αυτόνομη παροχή τάσης
- 8 Ανιχνευτής υπέρυθρων

ΧΑΡΑΚΤΗΡΙΣΤΙΚΑ

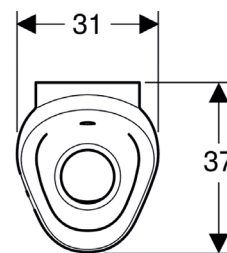
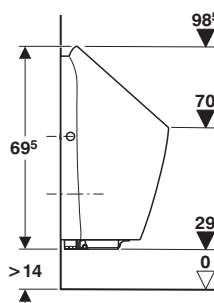
- Ανίχνευση των ποδιών του χρήστη μέσω υπέρυθρων
- Τεχνολογία Rimless ● Εύκολος καθαρισμός ● Εύκολη συντήρηση ● Εύκολη επισκευή και αντικατάσταση των μερών του ουρητηρίου χωρίς απεγκατάστασή του. ● Μονάδα ελέγχου διακοπής ρεύματος ● Όγκος έκπλυσης μικρός, εύρος ρύθμισης 0,5 l ● Όγκος ροής σε 1 bar με μειωτής ροής 0,18 l/s ● Εύρος ρύθμισης χρόνου πλύσης 1-15 s ● Εργοστασιακή ρύθμιση χρόνου πλύσης 7 s ● Περιοχή πίεσης ροής 100-800 kPa 1-8 bar ● Βαθμός προστασίας IP 45 ● Τάση λειτουργίας 110-240 V AC ● Κατανάλωση ισχύος < 0,5 W ● Κατανάλωση ισχύος Standby < 0,1 W ● Θερμοκρασία περιβάλλοντος 5-40 °C



PREDA

116.073.00.1

Ουρητήριο μπαταρίας **PREDA** με ενσωματωμένο φωτοκύτταρο

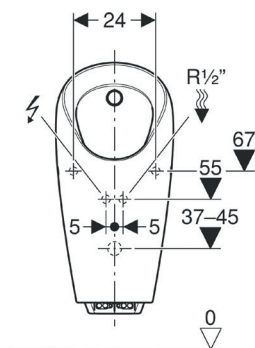


Κωδικός: 201.116073001 Τιμή: **1.636,00**

Εγκατάσταση με στοιχείο στερέωσης ουρητηρίου:

Kombifix (Τούβλο) Κωδικός: 201.457686001 Τιμή: **223,00 (σελ. 73)**

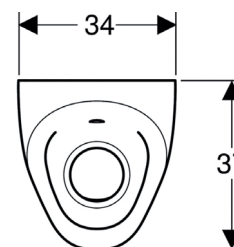
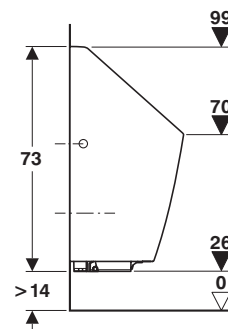
Duofix (Γυψοσανίδα) Κωδικός: 201.111686001 Τιμή: **282,50 (σελ. 78)**



SELVA

116.083.00.1

Ουρητήριο μπαταρίας **SELVA** με ενσωματωμένο φωτοκύτταρο

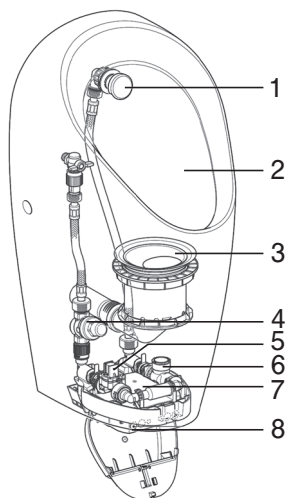


Κωδικός: 201.116083001 Τιμή: **1.667,50**

Εγκατάσταση με στοιχείο στερέωσης ουρητηρίου:

Kombifix (Τούβλο) Κωδικός: 201.457686001 Τιμή: **223,00 (σελ. 73)**

Duofix (Γυψοσανίδα) Κωδικός: 201.111686001 Τιμή: **282,50 (σελ. 78)**



Ουρητήρια Geberit με ενσωματωμένο σύστημα ελέγχου, λειτουργία με μπαταρία

- 1 Κεφαλή ψεκασμού
- 2 Κεραμικό ουρητήριο
- 3 Παγίδα οσμών ουρητηρίου
- 4 Μειωτήρας πίεσης
- 5 Ηλεκτρομαγνητική βαλβίδα με φίλτρο
- 6 Γεννήτρια (μόνο σε αυτόνομη παροχή τάσης)
- 7 Μονάδα ελέγχου απόπλυσης ουρητηρίου με μπαταρία
- 8 Ανιχνευτής υπέρυθρων

ΧΑΡΑΚΤΗΡΙΣΤΙΚΑ

- Ανίχνευση των ποδιών του χρήστη μέσω υπέρυθρων
- Τεχνολογία Rimless ● Εύκολος καθαρισμός ● Εύκολη συντήρηση ● Εύκολη επισκευή και αντικατάσταση των μερών του ουρητηρίου χωρίς απεγκατάστασή του.
- Προειδοποίηση όταν η μπαταρία είναι χαμηλή
- Όγκος έκπλυσης μικρός, εύρος ρύθμισης 0,5 l
- Όγκος ροής σε 1 bar με μειωτής ροής 0,18 l/s
- Εύρος ρύθμισης χρόνου πλύσης 1-15 s
- Εργοστασιακή ρύθμιση χρόνου πλύσης 7 s
- Περιοχή πίεσης ροής 100-800 kPa 1-8 bar ● Βαθμός προστασίας IP 45 ● Τύπος μπαταρίας Αλκαλική 1,5 V AA ● Διάρκεια ζωής παρεχόμενης μπαταρίας 2 έτη
- Τάση λειτουργίας 3 V DC ● Κατανάλωση Ενέργειας < 0,5 W ● Κατανάλωση Ενέργειας Standby < 0,1 W
- Θερμοκρασία περιβάλλοντος 5-40 °C



GEBERIT

TYPE 01



201.116021115*
201.116031115**
 Σώμα: Λευκό Γυαλιστερό
 Υλικό: Μέταλλο
 Τιμή*: **927,00**
 Τιμή**: **927,00**



201.116021215*
201.116031215**
 Σώμα: Χρωμέ Γυαλιστερό
 Υλικό: Μέταλλο
 Τιμή*: **927,00**
 Τιμή**: **927,00**



201.116021JQ5*
 Σώμα: Χρωμέ Ματ
 Υλικό: Μέταλλο
 Easy to Clean
 Τιμή*: **927,00**

HIDDEN



201.116086001*
 Type: Hidden
 Σώμα: Εντοιχισμένο
 Υλικό: Πλαστικό
 Τιμή*: **1.244,50**

TYPE 10



201.116025KJ1*
201.116035KJ1**
 Σώμα: Λευκό Γυαλιστερό
 Δακτύλιος: Χρωμέ
 Γυαλιστερό
 Υλικό: Μέταλλο
 Τιμή*: **1.044,00**
 Τιμή**: **1.044,00**



201.116025KK1*
201.116035KK1**
 Σώμα: Λευκό Γυαλιστερό
 Δακτύλιος: Χρυσό
 Υλικό: Μέταλλο
 Τιμή*: **1.044,00**
 Τιμή**: **1.044,00**



201.116025KH1*
201.116035KH1**
 Σώμα: Χρωμέ Γυαλιστερό
 Δακτύλιος: Χρωμέ Ματ
 Υλικό: Μέταλλο
 Τιμή*: **1.044,00**
 Τιμή**: **1.044,00**




201.116025JQ1*
201.116035JQ1**
 Σώμα: Χρωμέ Ματ
 Δακτύλιος: Χρωμέ
 Γυαλιστερό
 Υλικό: Μέταλλο
 Easy to Clean
 Τιμή*: **1.044,00**
 Τιμή**: **1.044,00**



201.116025KM1*
201.116035KM1**
 Σώμα: Μαύρο Γυαλιστερό
 Δακτύλιος: Χρωμέ
 Γυαλιστερό
 Υλικό: Μέταλλο
 Τιμή*: **1.044,00**
 Τιμή**: **1.044,00**



201.116025DW1*
201.116035DW1**
 Σώμα: Μαύρο Γυαλιστερό
 Δακτύλιος: Μαύρο Ματ
 Υλικό: Ανοξειδωτο Ατσάλι
 Τιμή*: **1.106,50**
 Τιμή**: **1.106,50**

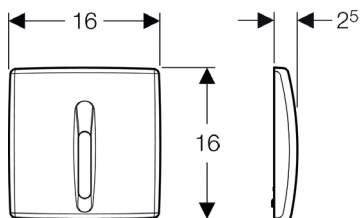


201.116025161*
201.116035161**
 Σώμα: Μαύρο Ματ
 Δακτύλιος: Μαύρο
 Γυαλιστερό
 Υλικό: Ανοξειδωτο Ατσάλι
 Easy to Clean
 Τιμή*: **1.106,50**
 Τιμή**: **1.106,50**



201.116025SN1*
201.116035SN1**
 Σώμα: Brushed
 Δακτύλιος: Polished
 Υλικό: Ανοξειδωτο Ατσάλι
 Easy to Clean
 Τιμή*: **943,00**
 Τιμή**: **943,00**

BASIC



201.115817115*
201.115818115**
 Σώμα: Λευκό Γυαλιστερό
 Υλικό: Πλαστικό
 Τιμή*: **639,00**
 Τιμή**: **639,00**



201.115817465*
201.115818465**
 Σώμα: Χρωμέ Ματ
 Υλικό: Πλαστικό
 Τιμή*: **639,00**
 Τιμή**: **639,00**

Τα χειριστήρια BASIC συνδυάζονται με κουτί εγκατάστασης 201.115985005 ή 201.115801005 (σελ 84) ή με στοιχείο στήριξης και σύνδεσης 201.111665005 (σελ 77)


GEBERIT

TYPE 30



NEW

201.116027JQ1*
201.116037JQ1**
Σώμα: Χρωμέ Ματ
Υλικό: Μέταλλο
Easy to Clean
Τιμή*: 1.064,50
Τιμή**: 1.064,50



201.116027KJ1*
201.116037KJ1**
Σώμα: Λευκό Γυαλιστερό
Υλικό: Μέταλλο
Τιμή*: 1.064,50
Τιμή**: 1.064,50




201.116027KX1*
201.116037KX1**
Σώμα: Χρωμέ Γυαλιστερό
Brushed
Υλικό: Μέταλλο
Τιμή*: 1.064,50
Τιμή**: 1.064,50



201.116027KH1*
201.116037KH1**
Σώμα: Χρωμέ Γυαλιστερό
Υλικό: Μέταλλο
Τιμή*: 1.064,50
Τιμή**: 1.064,50



201.116027KM1*
201.116037KM1**
Σώμα: Μαύρο Γυαλιστερό
Υλικό: Μέταλλο
Τιμή*: 1.064,50
Τιμή**: 1.064,50



NEW

201.116027161*
201.116037161**
Σώμα: Μαύρο Ματ
Υλικό: Μέταλλο
Τιμή*: 1.152,00
Τιμή**: 1.152,00


TYPE 50



201.116026GH1*
201.116036GH1**
Σώμα: Χρωμέ Brushed
Υλικό: Μέταλλο
Τιμή*: 1.233,50
Τιμή**: 1.233,50



201.116026QD1*
201.116036QD1**
Σώμα: Μαύρο Χρωμέ
Brushed
Υλικό: Μέταλλο
Easy to Clean
Τιμή*: 1.720,00
Τιμή**: 1.720,00




201.116026QF1*
201.116036QF1**
Σώμα: Brass Brushed
Υλικό: Μέταλλο
Easy to Clean
Τιμή*: 1.720,00
Τιμή**: 1.720,00




201.116026QB1*
201.116036QB1**
Σώμα: Κόκκινο Χρυσό
Brushed
Υλικό: Μέταλλο
Easy to Clean
Τιμή*: 1.720,00
Τιμή**: 1.720,00

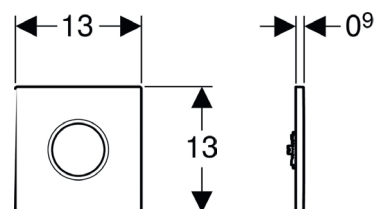
TYPE 01 / 10 / 30 / 50



ΜΟΝΤΕΛΟ ΡΕΥΜΑΤΟΣ*
Εσωτερικό μέρος
ΛΕΙΤΟΥΡΓΙΑ ΜΕ ΡΕΥΜΑ 230V/50HZ



ΜΟΝΤΕΛΟ ΜΠΑΤΑΡΙΑΣ**
Εσωτερικό μέρος
ΛΕΙΤΟΥΡΓΙΑ ΜΕ 2 ΑΛΚΑΛΙΚΕΣ
ΜΠΑΤΑΡΙΕΣ LR20 1,5V / ΚΑΘΕ ΜΙΑ



Τα χειριστήρια TYPE 01/10/30/50 συνδυάζονται με κουτί εγκατάστασης 201.116003001 ή 201.116004001 (σελ 84) ή με τα στοιχεία στήριξης και σύνδεσης 201.457611001 (σελ 73) ή 201.111616001 (σελ 77)

ΟΛΕΣ ΟΙ ΑΝΑΓΡΑΦΟΜΕΝΕΣ ΤΙΜΕΣ ΕΠΙΒΑΡΥΝΟΝΤΑΙ ΜΕ Φ.Π.Α.

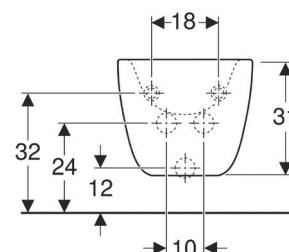
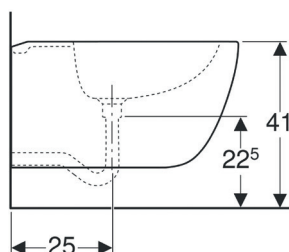
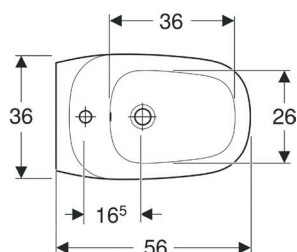


Είδος	Κωδικός	Τιμή
<p>Διαχωριστικό ουρητηρίων</p>	201.11520211 (Λευκό)	520,00
<p>Διαχωριστικό ουρητηρίων</p>	201.115211TD1 (Λευκό) 201.115211CD1 (Ανθρακί) 201.115211TF1 (Umber)	730,50
<p>Σετ εγκατάστασης φωτοκυττάρου ουρητηρίου BASIC</p>	201.115801005	139,50
<p>Σετ εγκατάστασης φωτοκυττάρου ουρητηρίου BASIC με σωλήνα έκπλυσης</p>	201.115985005	154,00
<p>● Όγκος ροής σε 1 bar χωρίς μειωτή ροής 0,3l/s ● Όγκος ροής σε 1 bar με μειωτή ροής 0,24l/s ● Πίεση λειτουργίας 1-8 bar</p>		
<p>Σετ εγκατάστασης φωτοκυττάρου ουρητηρίου TYPE 01/10/30/50</p>	201.116004001	133,00
<p>Σετ εγκατάστασης φωτοκυττάρου ουρητηρίου TYPE 01/10/30/50 με σωλήνα έκπλυσης</p>	201.116003001	164,50
<p>● Όγκος ροής σε 1 bar χωρίς μειωτή ροής 0,3l/s ● Όγκος ροής σε 1 bar με μειωτή ροής 0,24l/s ● Πίεση λειτουργίας 1-8 bar</p>		
<p>Σιφόνι ουρητηρίου κάθετης αποχέτευσης Ø 50</p>	201.152951111	38,00
<p>Σιφόνι ουρητηρίου οριζόντιας αποχέτευσης Ø 50</p>	201.152950111	35,50

■ GEBERIT



DESIGN
MEETS
FUNCTION



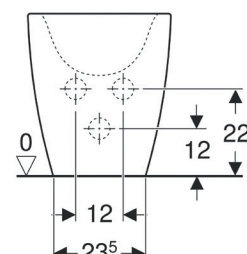
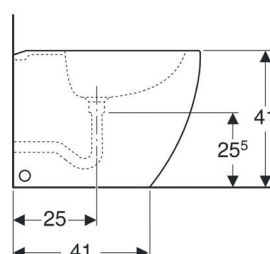
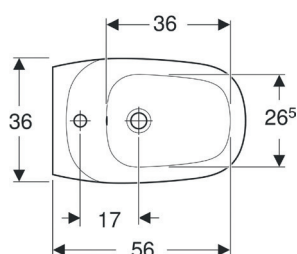
ΕΦΑΡΜΟΓΗ

- Για βρύσες μονής οπής

ΧΑΡΑΚΤΗΡΙΣΤΙΚΑ

- Κρεμαστό μπιντέ
- Κρυφή σύνδεση παροχής νερού
- Κρυφή στερέωση
- Επιφάνεια KeraTect

Κωδικός: 201.1500539011

Τιμή: **637,50**

ΕΦΑΡΜΟΓΗ

- Για βρύσες μονής οπής

ΧΑΡΑΚΤΗΡΙΣΤΙΚΑ

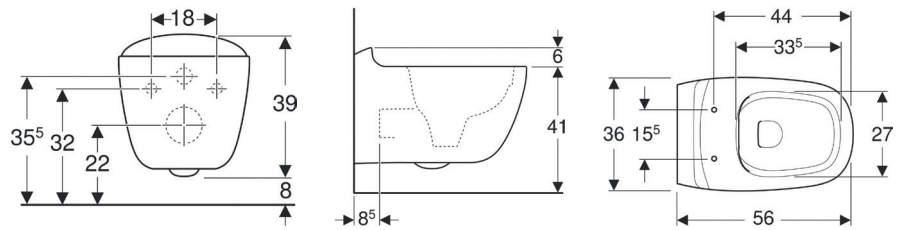
- Επιδαπέδιο μπιντέ
- Εφαπτόμενο στον τοίχο (back to wall)
- Κρυφή σύνδεση παροχής νερού
- Κρυφή στερέωση
- Επιφάνεια KeraTect

Κωδικός: 201.1500538011

Τιμή: **599,00**



ΚΡΕΜΑΣΤΗ ΛΕΚΑΝΗ / ΛΕΥΚΗ 500.510.01.1



ΕΦΑΡΜΟΓΗ

- Για εντοιχιζόμενα καζανάκια

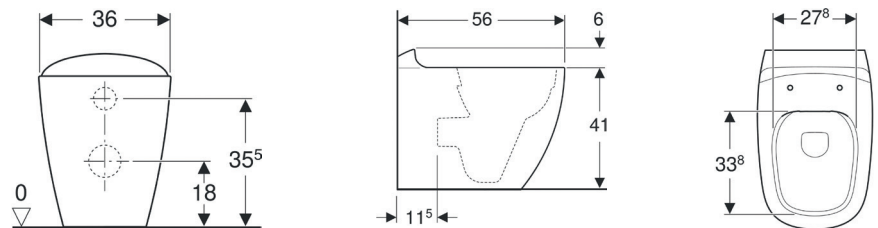
ΧΑΡΑΚΤΗΡΙΣΤΙΚΑ

- Κρεμαστή λεκάνη
- Rimfree
- Επιφάνεια KeraTect

Κωδικός: 201.1500510011
Τιμή: **596,00**



ΕΠΙΔΑΠΕΔΙΑ ΛΕΚΑΝΗ / ΛΕΥΚΗ 500.512.01.1



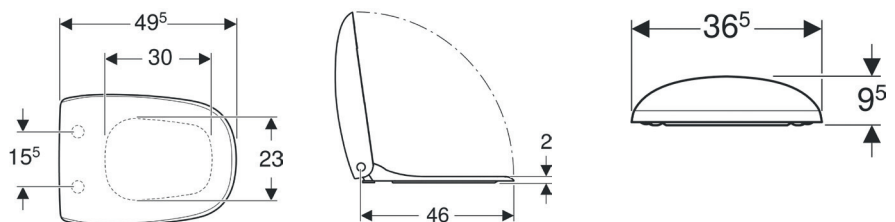
ΕΦΑΡΜΟΓΗ

- Για εντοιχιζόμενα καζανάκια

ΧΑΡΑΚΤΗΡΙΣΤΙΚΑ

- Επιδαπέδια λεκάνη
- Εφαπτόμενη στον τοίχο (back to wall)
- Rimfree
- Οριζόντια ή κάθετη αποχέτευση
- *Για μετατροπή οριζόντιας σε κάθετη αποχέτευση
Κωδικός: 201.131081111 (σελ. 71)
- Επιφάνεια KeraTect

Κωδικός: 201.1500512011
Τιμή: **636,00**



ΧΑΡΑΚΤΗΡΙΣΤΙΚΑ

- Μηχανισμός Soft-closing
- Κλείσιμο από πάνω
- Duroplast
- Μεντεσέδες: brass chrome-plated

Κωδικός: 201.1500540011
Τιμή: **209,50**
Fastening distance: 15.5cm

■ GEBERIT

DESIGN
MEETS
FUNCTION

Σκανάρετε ή πατήστε
το QR-CODE

ΛΕΙΤΟΥΡΓΙΑ
ΤΕΧΝΟΛΟΓΙΑΣ
TURBOFLASH



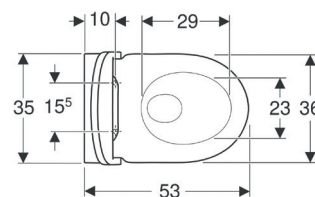
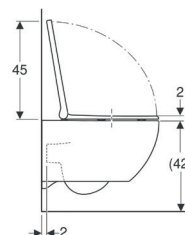
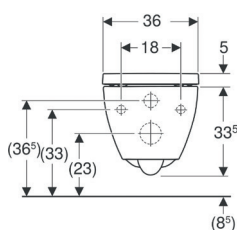
GEBERIT



NEW

ΚΡΕΜΑΣΤΗ ΛΕΚΑΝΗ ΜΕ ΚΑΛΥΜΜΑ / ΛΕΥΚΗ

502.774.00.1



ΕΦΑΡΜΟΓΗ

- Για εντοιχιζόμενα καζανάκια

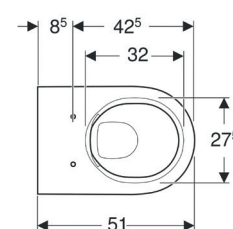
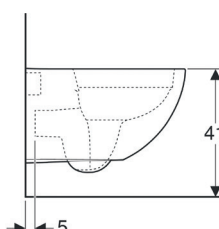
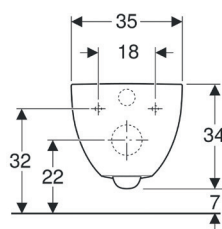
ΧΑΡΑΚΤΗΡΙΣΤΙΚΑ

- Κρεμαστή λεκάνη
- Με τεχνολογία TurboFlash
- Κάλυμμα Soft Closing

Κωδικός: 201.1502774001

Τιμή: 501,00

ΚΡΕΜΑΣΤΗ ΛΕΚΑΝΗ / ΛΕΥΚΗ 500.600.01.2



ΕΦΑΡΜΟΓΗ

- Για εντοιχιζόμενα καζανάκια

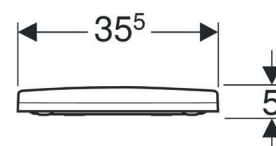
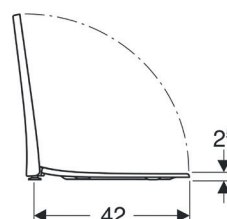
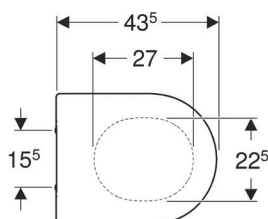
ΧΑΡΑΚΤΗΡΙΣΤΙΚΑ

- Κρεμαστή λεκάνη
- Rimfree

Κωδικός: 201.1500600012

Τιμή: 253,50

ΚΑΛΥΜΜΑ ΛΕΚΑΝΗΣ / ΛΕΥΚΟ 500.605.01.2



ΧΑΡΑΚΤΗΡΙΣΤΙΚΑ

- Λεπτός σχεδιασμός
- Αντιβακτηριακό

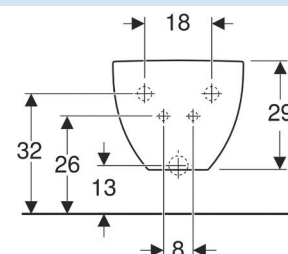
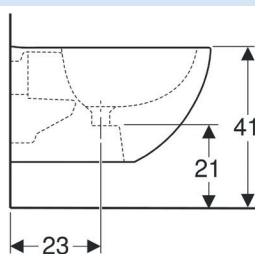
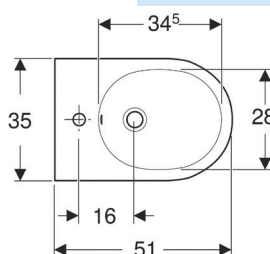
- Με μηχανισμό soft-closing
- Quick Release

Κωδικός: 201.1500605012

Τιμή: 173,00

Fastening distance: 15.5cm

ΚΡΕΜΑΣΤΟ ΒΙΔΕΤ / ΛΕΥΚΟ 500.601.01.2



ΕΦΑΡΜΟΓΗ

- Για βρύσες μονής οπής

ΧΑΡΑΚΤΗΡΙΣΤΙΚΑ

- Κρεμαστό μπιντέ
- Κρυφή σύνδεση παροχής νερού
- Κρυφή στερέωση

Κωδικός: 201.1500601012


Τιμή: 370,00

■ GEBERIT



DESIGN
MEETS
FUNCTION

ΕΓΚΑΤΑΣΤΑΣΗ



Σκανάρετε ή πατήστε
το QR-CODE





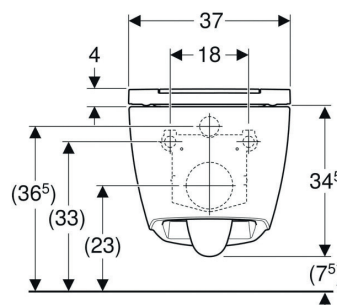
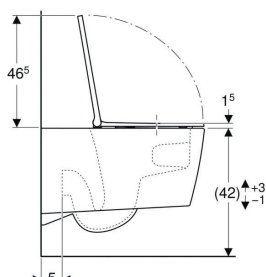
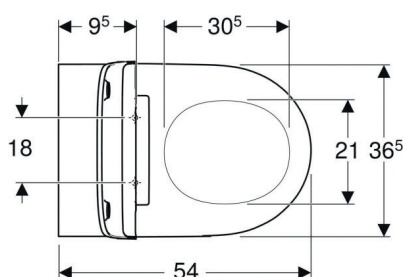
Λευκή / Κάλυμα χρωμέ πλαίσιο



Λευκή / Κάλυμα λευκό πλαίσιο



Λευκή Ματ / Κάλυμα χρωμέ πλαίσιο



ΕΦΑΡΜΟΓΗ

- Για εντοιχιζόμενα καζανάκια

ΧΑΡΑΚΤΗΡΙΣΤΙΚΑ

- Κρεμαστή λεκάνη
- Ρυθμιζόμενο ύψος από δάπεδο 41-45 cm
- TurboFlush flush technology

- Επιφάνεια KeraTect
- Με κάλυμα Duroplast
- Λεπτός σχεδιασμός
- Με μηχανισμό soft-closing
- Περιλαμβάνεται το σετ ηχομόνωσης

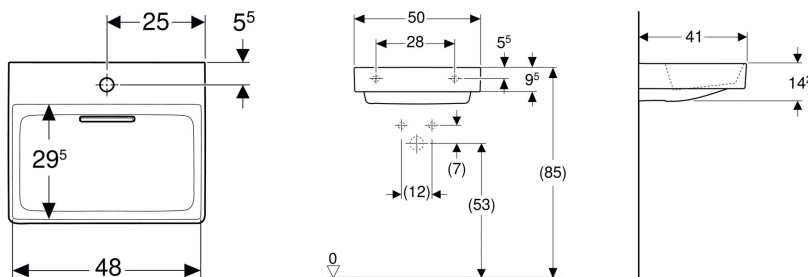
Κωδικός	Μοντέλο	Χρώμα / Επιφάνεια	Τιμή
201.1500202011	One	Λευκή / Κάλυμα χρωμέ πλαίσιο	773,50
201.1500201011	One	Λευκή / Κάλυμα λευκό πλαίσιο	744,50
201.1500202JT1 NEW	One	Λευκή Ματ / Κάλυμα χρωμέ πλαίσιο	1.033,00



Πλάτος 50cm-Βάθος 41cm

Κωδικός: 201.1505019001
Τιμή: 509,00

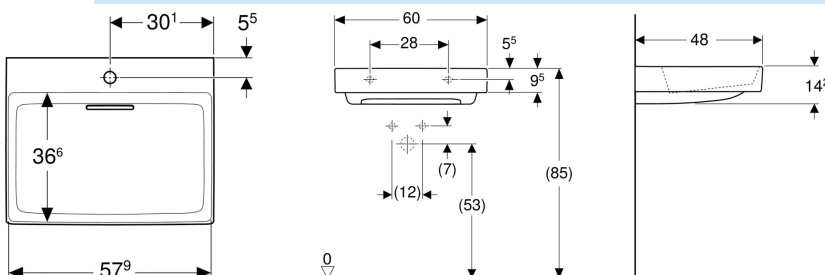
ΝΙΠΤΗΡΑΣ / ΛΕΥΚΟΣ ΠΑΡ/ΜΟΣ 505.019.00.1



Πλάτος 60cm-Βάθος 48cm

Κωδικός: 201.1505034001
Τιμή: 560,50

ΝΙΠΤΗΡΑΣ / ΛΕΥΚΟΣ ΠΑΡ/ΜΟΣ 505.034.00.1

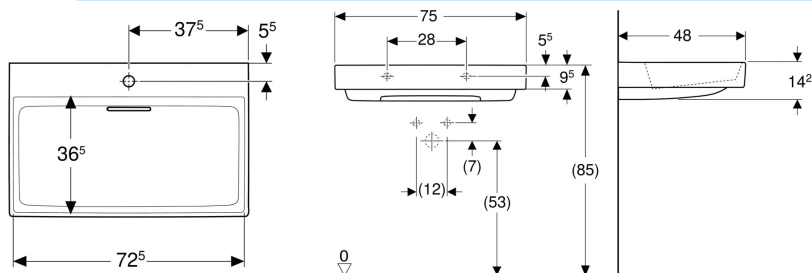




Πλάτος 75cm-Βάθος 48cm

Κωδικός: 201.1505036001
Τιμή: **743,50**

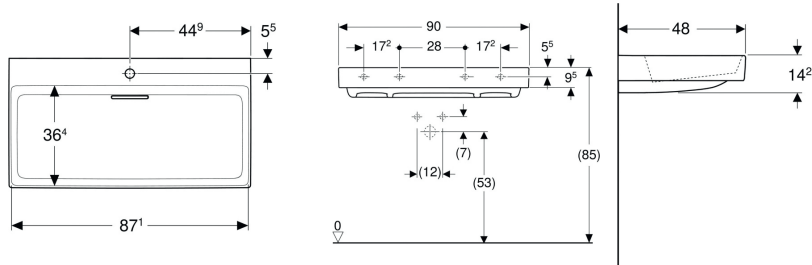
ΝΙΠΤΗΡΑΣ / ΛΕΥΚΟΣ ΠΑΡ/ΜΟΣ 505.036.001



Πλάτος 90cm-Βάθος 48cm

Κωδικός: 201.1505038001
Τιμή: **895,50**

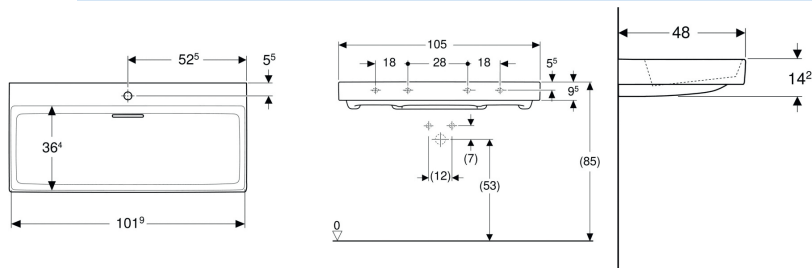
ΝΙΠΤΗΡΑΣ / ΛΕΥΚΟΣ ΠΑΡ/ΜΟΣ 505.038.001



Πλάτος 105cm-Βάθος 48cm

Κωδικός: 201.1505046001
Τιμή: **996,00**

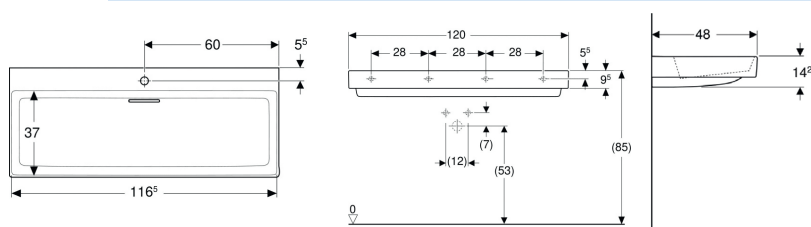
ΝΙΠΤΗΡΑΣ / ΛΕΥΚΟΣ ΠΑΡ/ΜΟΣ 505.046.001



Πλάτος 120cm-Βάθος 48cm

Κωδικός: 201.1505048001
Τιμή: **1.197,00**

ΝΙΠΤΗΡΑΣ / ΛΕΥΚΟΣ ΠΑΡ/ΜΟΣ 505.048.001

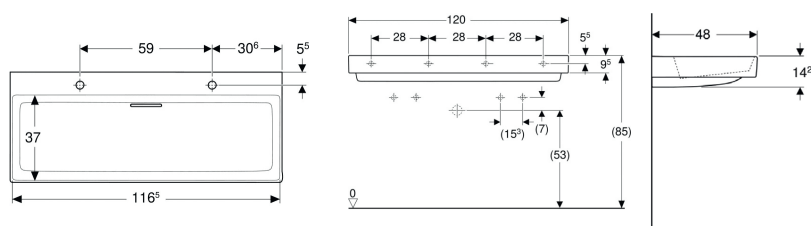


Με δύο οπές

Πλάτος 120cm-Βάθος 48cm

Κωδικός: 201.1505049001
Τιμή: **1.197,00**

ΝΙΠΤΗΡΑΣ / ΛΕΥΚΟΣ ΠΑΡ/ΜΟΣ 505.049.001



ΕΦΑΡΜΟΓΗ

- Τοποθέτηση σε έπιπλο
- Κατάλληλο για όλα τα έπιπλα μπάνιου ONE

ΧΑΡΑΚΤΗΡΙΣΤΙΚΑ

- Επικαθήμενος, παραλληλόγραμος νιπτήρας
- Ενσωματωμένο κρυφό σιφόνι οριζόντια εξόδου για εξοικονόμηση χώρου
- Κρυφή υπερχειλίση
- Ειδικά σχεδιασμένο για συγκράτηση τριχών
- Καπάκι οπής απορροής μαγνητικό
- Με οπή για μπαταρία νιπτήρα
- Με δύο οπές για μπαταρίες νιπτήρα



Τα είδη υγιεινής iCon της Geberit (WCs & bidets) είναι διαθέσιμα σε στρογγυλές και τετράγωνες φόρμες όπως επίσης σε κρεμαστές ή επιδαπέδιες εκδοχές.

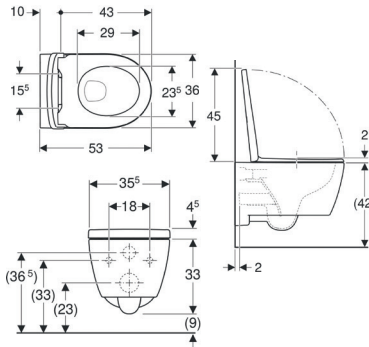
DESIGN
MEETS
FUNCTION

Αυτό σας δίνει την δυνατότητα να επιλέξετε, μέσα από μία ευρεία γκάμα, τα σωστά προϊόντα που θα ταιριάξουν με το χώρο και τις προσωπικές σας προτιμήσεις.

NEW

**ΚΡΕΜΑΣΤΗ ΛΕΚΑΝΗ
με ΚΑΛΥΜΜΑ / ΛΕΥΚΗ ΜΑΤ**

501.663.JT.1



ΕΦΑΡΜΟΓΗ

- Για εντοιχιζόμενα καζανάκια

ΧΑΡΑΚΤΗΡΙΣΤΙΚΑ

- Λεπτός σχεδιασμός
- Κρεμαστή λεκάνη
- Rimfree

Κωδικός: 201.1501663JT1

Τιμή: **585,50**

Χρώμα: Λευκό Μάτ

NEW

**ΚΡΕΜΑΣΤΗ ΛΕΚΑΝΗ
με ΚΑΛΥΜΜΑ / ΛΕΥΚΗ**

501.664.00.1

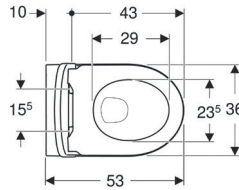


ΕΦΑΡΜΟΓΗ

- Για εντοιχιζόμενα καζανάκια

ΧΑΡΑΚΤΗΡΙΣΤΙΚΑ

- Κρεμαστή λεκάνη
- Rimfree



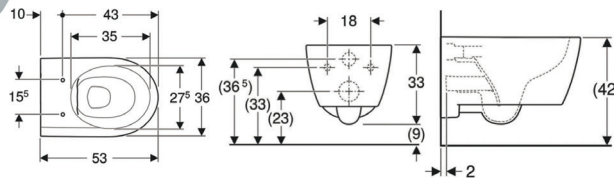
Κωδικός: 201.1501664001

Τιμή: **371,50**

Χρώμα: Λευκό

NEW

ΚΡΕΜΑΣΤΗ ΛΕΚΑΝΗ / ΛΕΥΚΗ 501.661.00.1



ΕΦΑΡΜΟΓΗ

- Για εντοιχιζόμενα καζανάκια

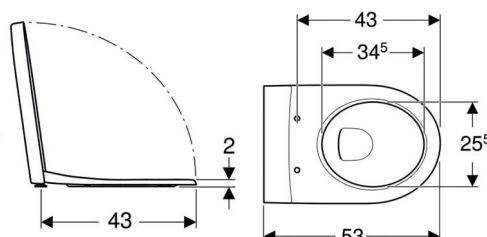
ΧΑΡΑΚΤΗΡΙΣΤΙΚΑ

- Κρεμαστή λεκάνη
- Rimfree

Κωδικός: 201.1501661001

Τιμή: **237,00**

ΚΑΛΥΜΜΑ ΛΕΚΑΝΗΣ / ΛΕΥΚΟ 500.670.01.1



ΧΑΡΑΚΤΗΡΙΣΤΙΚΑ

- Αντιβακτηριακό
- Μηχανισμός soft-closing

Κωδικός: 201.1500670011

Τιμή: **127,50**

GEBERIT

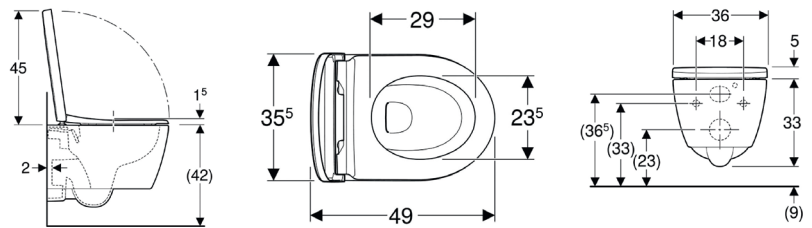


NEW 49 cm



ΚΡΕΜΑΣΤΗ ΛΕΚΑΝΗ με ΚΑΛΥΜΜΑ / ΛΕΥΚΗ

502.381.00.1



ΧΑΡΑΚΤΗΡΙΣΤΙΚΑ

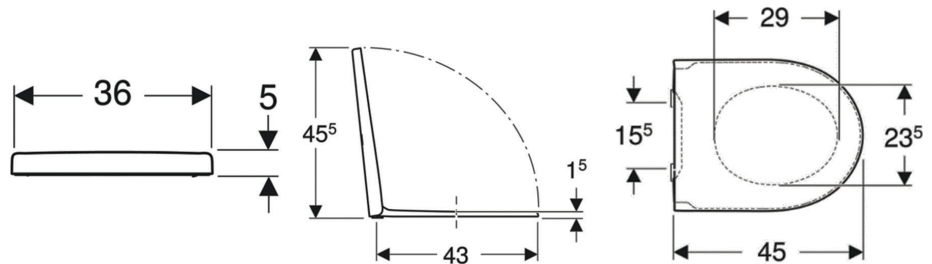
- Λεπτός σχεδιασμός
- Αντιβακτηριακό
- Κρεμαστή λεκάνη
- Rimfree
- Μηχανισμός soft-closing
- Με σύστημα κλειδώματος
- Μικρής προβολής 49 cm

Κωδικός: 201.1502381001
Τιμή: 379,50



NEW


ΚΑΛΥΜΜΑ ΛΕΚΑΝΗΣ / ΛΕΥΚΟ 501.660.01.1



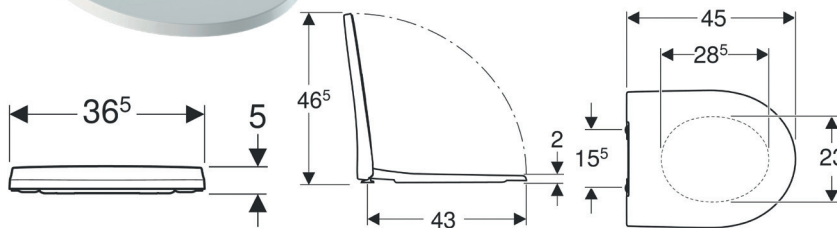
ΧΑΡΑΚΤΗΡΙΣΤΙΚΑ

- Λεπτός σχεδιασμός
- Αντιβακτηριακό
- Μηχανισμός soft-closing
- Με σύστημα κλειδώματος

Κωδικός: 201.1501660011
Τιμή: 135,50



ΚΑΛΥΜΜΑ ΛΕΚΑΝΗΣ / ΛΕΥΚΟ 500.835.01.1



ΧΑΡΑΚΤΗΡΙΣΤΙΚΑ

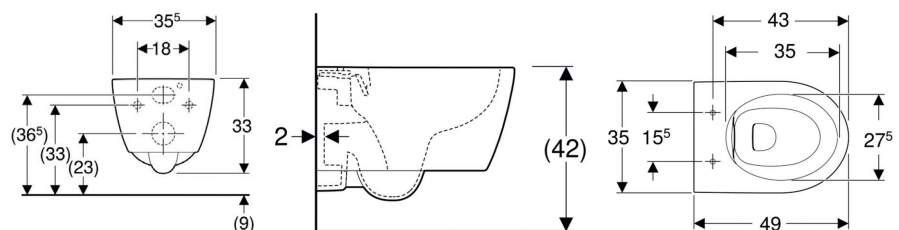
- Λεπτός σχεδιασμός
- Αντιβακτηριακό
- Μηχανισμός soft-closing

Κωδικός: 201.1500835011
Τιμή: 136,50



NEW

ΚΡΕΜΑΣΤΗ ΛΕΚΑΝΗ / ΛΕΥΚΗ 502.380.00.1



ΕΦΑΡΜΟΓΗ

- Για εντοιχιζόμενα καζανάκια
- Κατάλληλη για μικρά μπάνια
- Κρεμαστή λεκάνη
- Rimfree
- Μικρής προβολής 49 cm

Κωδικός: 201.1502380001
Τιμή: 254,50



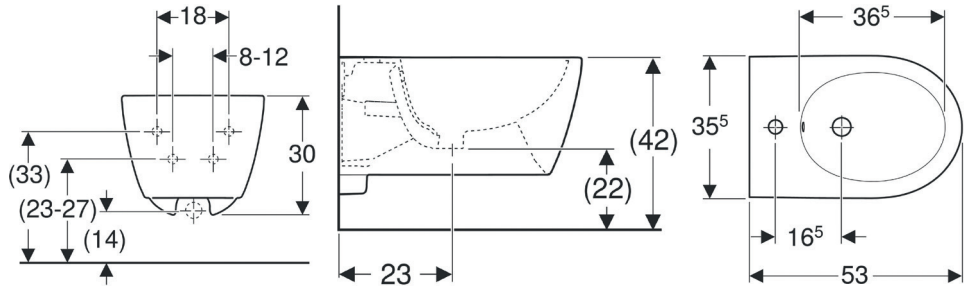
GEBERIT



NEW

Λευκό Μάτ

ΚΡΕΜΑΣΤΟ BIDEΤ / ΛΕΥΚΟ ΜΑΤ 501.898.JT.1



ΕΦΑΡΜΟΓΗ

- Για βρύσες μονής σπής

ΧΑΡΑΚΤΗΡΙΣΤΙΚΑ

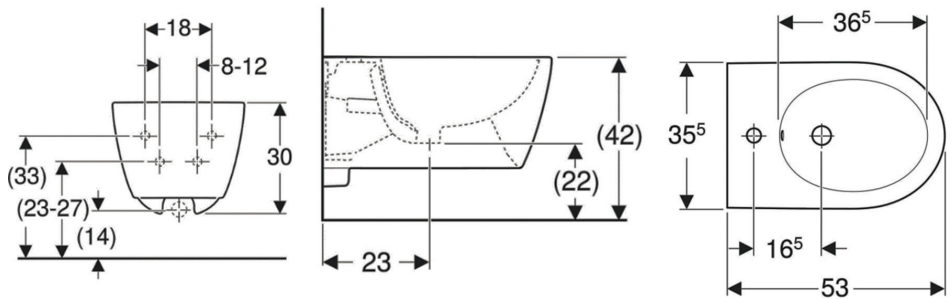
- Κρεμαστό μπιντέ
- Κρυφή σύνδεση παροχής νερού
- Κρυφή στερέωση

Κωδικός: 201.1501898JT1
Τιμή: **404,00**



NEW

ΚΡΕΜΑΣΤΟ BIDEΤ / ΛΕΥΚΟ 501.898.00.1



ΕΦΑΡΜΟΓΗ

- Για βρύσες μονής σπής

ΧΑΡΑΚΤΗΡΙΣΤΙΚΑ

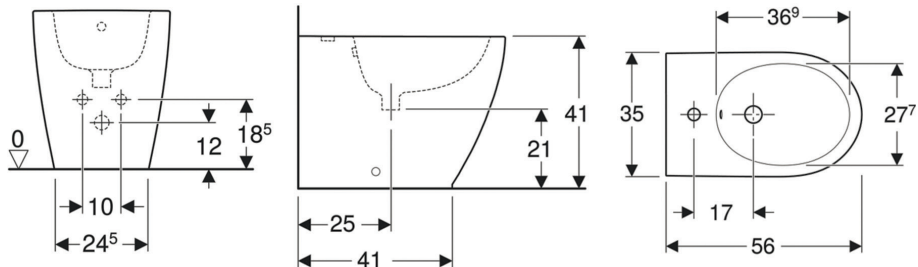
- Κρεμαστό μπιντέ
- Κρυφή σύνδεση παροχής νερού
- Κρυφή στερέωση

Κωδικός: 201.1501898001
Τιμή: **280,00**



NEW

ΕΠΙΔΑΠΕΔΙΟ BIDEΤ / ΛΕΥΚΟ 502.384.00.1



ΕΦΑΡΜΟΓΗ

- Για βρύσες μονής σπής

ΧΑΡΑΚΤΗΡΙΣΤΙΚΑ

- Επιδαπέδιο μπιντέ
- Εφαπτόμενο στον τοίχο (back to wall)
- Κρυφή σύνδεση παροχής νερού
- Κρυφή στερέωση

Κωδικός: 201.1502384001
Τιμή: **244,00**

■ GEBERIT

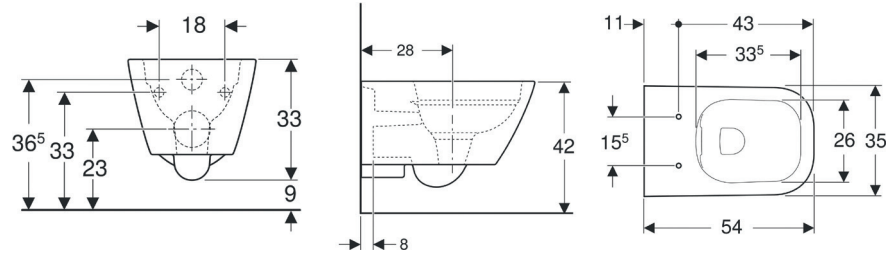


DESIGN
MEETS
FUNCTION

■ GEBERIT



ΚΡΕΜΑΣΤΗ ΛΕΚΑΝΗ / ΛΕΥΚΗ 500.208.01.1



ΕΦΑΡΜΟΓΗ

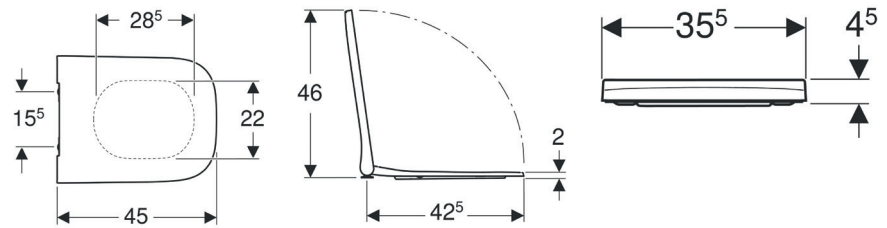
- Λεπτός σχεδιασμός
- Για εντοιχιζόμενα καζανάκια

ΧΑΡΑΚΤΗΡΙΣΤΙΚΑ

- Κρεμαστή, τετράγωνη λεκάνη
- Rimfree

Κωδικός: 201.1500208011
Τιμή: **198,50**

ΚΑΛΥΜΜΑ ΛΕΚΑΝΗΣ / ΛΕΥΚΟ 500.687.01.1

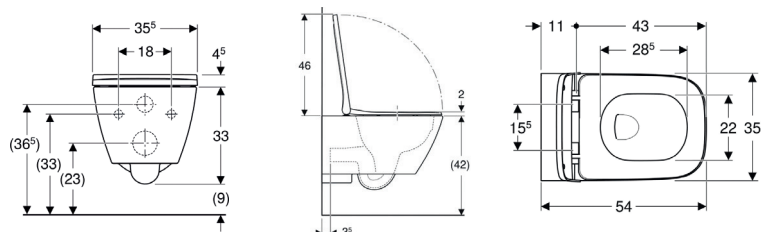


ΧΑΡΑΚΤΗΡΙΣΤΙΚΑ

- Λεπτός σχεδιασμός
- Αντιβακτηριακό
- Μηχανισμός soft-closing

Κωδικός: 201.1500687011
Τιμή: **118,50**

ΚΡΕΜΑΣΤΗ ΛΕΚΑΝΗ με ΚΑΛΥΜΜΑ SLIM / ΛΕΥΚΗ 500.683.00.2



ΕΦΑΡΜΟΓΗ

- Λεπτός σχεδιασμός
- Για εντοιχιζόμενα καζανάκια

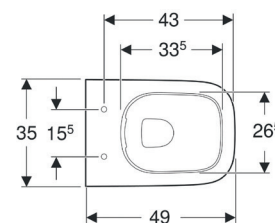
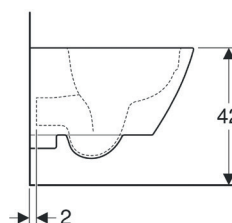
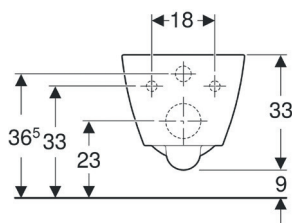
ΧΑΡΑΚΤΗΡΙΣΤΙΚΑ

- Κρεμαστή, τετράγωνη λεκάνη
- Rimfree

Κωδικός: 201.1500683002
Τιμή: **326,50**
Χρώμα: Λευκό

GEBERIT

49 cm

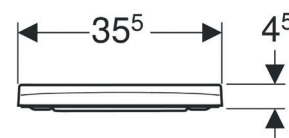
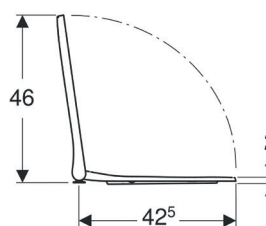
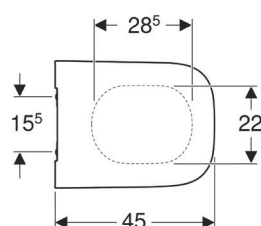
ΚΡΕΜΑΣΤΗ ΛΕΚΑΝΗ / ΛΕΥΚΗ 500.379.01.1**ΕΦΑΡΜΟΓΗ**

- Για εντοιχιζόμενα καζανάκια
- Κατάλληλη για μικρά μπάνια

ΧΑΡΑΚΤΗΡΙΣΤΙΚΑ

- Κρεμαστή λεκάνη
- Rimfree
- Μικρής προβολής 49 cm

Κωδικός: 201.1500379011
Τιμή: **205,00**

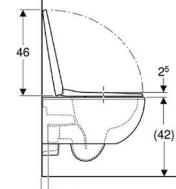
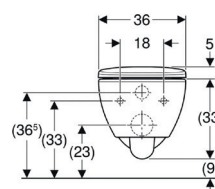
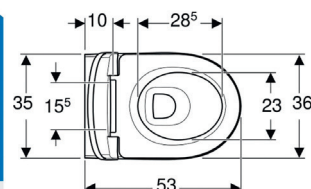
ΚΑΛΥΜΜΑ ΛΕΚΑΝΗΣ / ΛΕΥΚΟ 500.687.01.1**ΧΑΡΑΚΤΗΡΙΣΤΙΚΑ**

- Λεπτός σχεδιασμός
- Αντιβακτηριακό
- Μηχανισμός soft-closing

Κωδικός: 201.1500687011
Τιμή: **128,00**

ΚΡΕΜΑΣΤΗ ΛΕΚΑΝΗ με ΚΑΛΥΜΜΑ / ΛΕΥΚΗ**502.793.00.1**

NEW

**ΧΑΡΑΚΤΗΡΙΣΤΙΚΑ**

- Κρεμαστή λεκάνη
- Rimfree
- Κάλυμμα από Duroplast
- Μηχανισμός soft-closing

Κωδικός: 201.1502793001
Τιμή: **301,50**

■ GEBERIT



GEBERIT VARIFORM

ΣΥΝΑΡΜΟΛΟΓΟΥΜΕΝΑ ΣΥΣΤΗΜΑΤΑ
ΕΠΙΠΛΩΝ ΜΠΑΝΙΟΥ ΓΙΑ ΑΠΟΛΥΤΗ
ΕΛΕΥΘΕΡΙΑ ΣΧΕΔΙΑΣΜΟΥ

DESIGN
MEETS
FUNCTION



ΚΑΛΥΤΕΡΗ ΧΡΗΣΤΙΚΟΤΗΤΑ



Ανθετικά στην υγρασία



Άνοιγμα με απλή πίεση



Συρτάρια με σύστημα SoftClosing

ΥΨΗΛΟΤΕΡΗ ΑΝΕΣΗ



Βελτιστοποιημένο αποθηκευτικό σύστημα



Περισσότερος χώρος αφού δεν υπάρχει κόψιμο για σιφόνι στα συρτάρια



Όλα τα στοιχεία επιτρέπουν ευέλικτο σχεδιασμό που προσαρμόζεται στον χώρο σας



Όλα τα μοντέλα των νιπτήρων έχουν αρκετό βάθος ώστε να επιτρέπουν άνετη ελευθερία κινήσεων

ΕΥΕΛΙΚΤΟΣ ΣΧΕΔΙΑΣΜΟΣ



Νιπτήρες σε τέσσερα γεωμετρικά σχέδια: στρογγυλό, οβάλ, παραλληλόγραμο, ελλειπτικό



Η σειρά περιλαμβάνει υποκαθήμενους, επικαθήμενους, και ημιένθετους νιπτήρες



ΕΞΑΙΡΕΤΙΚΗ ΥΓΙΕΙΝΗ



Οι κεραμικοί νιπτήρες είναι υψηλής ποιότητας, υψηλής αντοχής και ανθεκτικοί στις γρατζουνιές



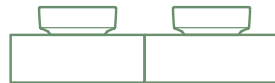
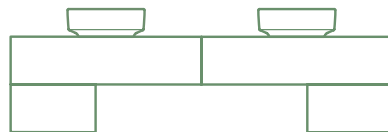
Η επικάλυψη του επίπλου από συμπαγές laminate καθαρίζεται εύκολα και είναι ανθεκτική στα γδαρσίματα



Ντουλάπια για επικαθήμενους νιπτήρες



Ευέλικτο σύστημα που προσφέρει πολλές δυνατότητες σχεδιασμού



ΣΩΜΑ / ΠΡΟΣΟΨΗ



white, high-gloss coated / cover plate: white, matt coated




lava, matt coated



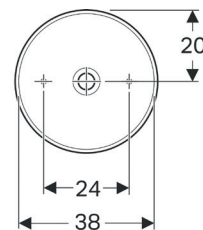
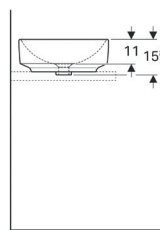
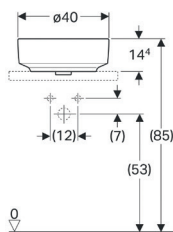
oak, wood-textured melamine



hickory dark, wood-textured melamine



ΝΙΠΤΗΡΑΣ / ΛΕΥΚΟΣ ΣΤΡΟΓΓΥΛΟΣ 500.768.01.2



ΕΦΑΡΜΟΓΗ

- Τοποθέτηση σε έπιπλο
- Κατάλληλο για όλα τα έπιπλα μπάνιου VariForm

ΧΑΡΑΚΤΗΡΙΣΤΙΚΑ

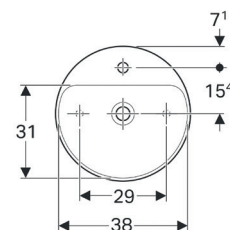
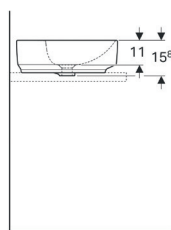
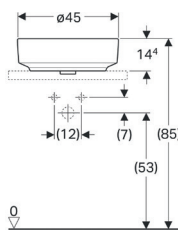
- Επικαθήμενος, στρογγυλός νιπτήρας
- Χωρίς υπερχειλίση
- Χωρίς οπή για μπαταρία νιπτήρα

Κωδικός: 201.1500768012

Τιμή: **172,50**

Διάμετρος 40cm

ΝΙΠΤΗΡΑΣ / ΛΕΥΚΟΣ ΣΤΡΟΓΓΥΛΟΣ 500.769.01.2



ΕΦΑΡΜΟΓΗ

- Τοποθέτηση σε έπιπλο
- Κατάλληλο για όλα τα έπιπλα μπάνιου VariForm

ΧΑΡΑΚΤΗΡΙΣΤΙΚΑ

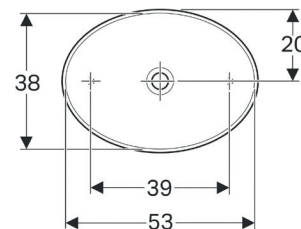
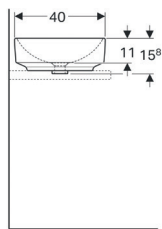
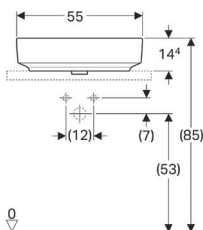
- Επικαθήμενος, στρογγυλός νιπτήρας
- Με υπερχειλίση
- Με οπή για μπαταρία νιπτήρα

Κωδικός: 201.1500769012

Τιμή: **222,50**

Διάμετρος 45cm

ΝΙΠΤΗΡΑΣ / ΛΕΥΚΟΣ ΟΒΑΛ 500.771.01.2



ΕΦΑΡΜΟΓΗ

- Τοποθέτηση σε έπιπλο
- Κατάλληλο για όλα τα έπιπλα μπάνιου VariForm

ΧΑΡΑΚΤΗΡΙΣΤΙΚΑ

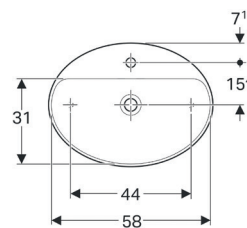
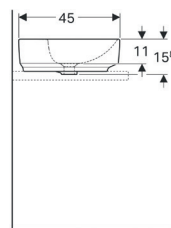
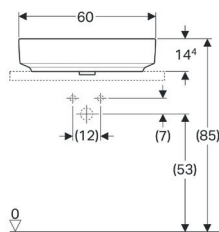
- Επικαθήμενος, Οβάλ νιπτήρας
- Χωρίς υπερχειλίση
- Χωρίς οπή για μπαταρία νιπτήρα

Κωδικός: 201.1500771012

Τιμή: **187,00**

Πλάτος 55cm-Βάθος 40cm

ΝΙΠΤΗΡΑΣ / ΛΕΥΚΟΣ ΟΒΑΛ 500.772.01.2



ΕΦΑΡΜΟΓΗ

- Τοποθέτηση σε έπιπλο
- Κατάλληλο για όλα τα έπιπλα μπάνιου VariForm

ΧΑΡΑΚΤΗΡΙΣΤΙΚΑ

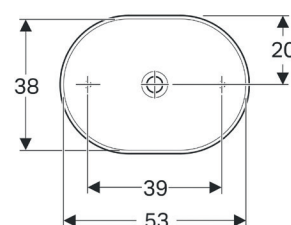
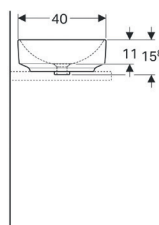
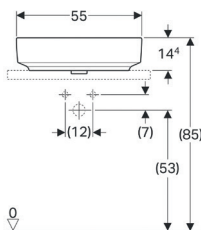
- Επικαθήμενος, Οβάλ νιπτήρας
- Με υπερχειλίση
- Με οπή για μπαταρία νιπτήρα

Κωδικός: 201.1500772012

Τιμή: **252,00**

Πλάτος 60cm-Βάθος 45cm

ΝΙΠΤΗΡΑΣ / ΛΕΥΚΟΣ ΕΛΛΕΙΠΤΙΚΟΣ 500.774.01.2



ΕΦΑΡΜΟΓΗ

- Τοποθέτηση σε έπιπλο
- Κατάλληλο για όλα τα έπιπλα μπάνιου VariForm

ΧΑΡΑΚΤΗΡΙΣΤΙΚΑ

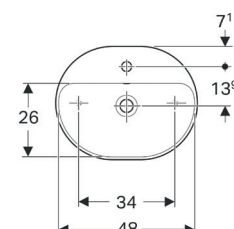
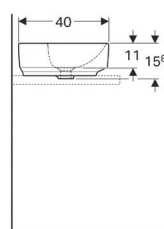
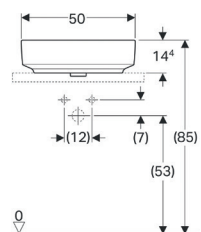
- Επικαθήμενος, ελλειπτικός νιπτήρας
- Χωρίς υπερχειλίση
- Χωρίς οπή για μπαταρία νιπτήρα

Κωδικός: 201.1500774012

Τιμή: **192,50**

Πλάτος 55cm-Βάθος 40cm

ΝΙΠΤΗΡΑΣ / ΛΕΥΚΟΣ ΕΛΛΕΙΠΤΙΚΟΣ 500.775.01.2



ΕΦΑΡΜΟΓΗ

- Τοποθέτηση σε έπιπλο
- Κατάλληλο για όλα τα έπιπλα μπάνιου VariForm

ΧΑΡΑΚΤΗΡΙΣΤΙΚΑ

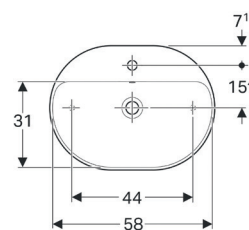
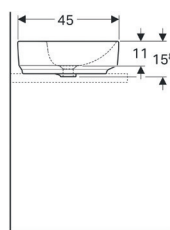
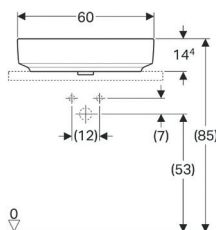
- Επικαθήμενος, ελλειπτικός νιπτήρας
- Με υπερχειλίση
- Με οπή για μπαταρία νιπτήρα

Κωδικός: 201.1500775012

Τιμή: **241,00**

Πλάτος 50cm-Βάθος 40cm

ΝΙΠΤΗΡΑΣ / ΛΕΥΚΟΣ ΕΛΛΕΙΠΤΙΚΟΣ 500.777.01.2



ΕΦΑΡΜΟΓΗ

- Τοποθέτηση σε έπιπλο
- Κατάλληλο για όλα τα έπιπλα μπάνιου VariForm

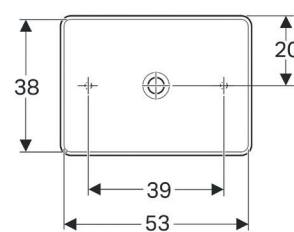
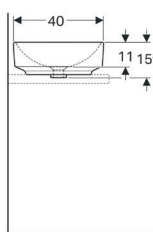
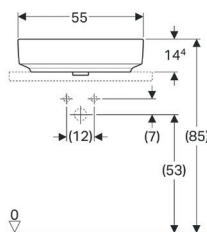
ΧΑΡΑΚΤΗΡΙΣΤΙΚΑ

- Επικαθήμενος, ελλειπτικός νιπτήρας
- Χωρίς υπερχειλίση
- Με οπή για μπαταρία νιπτήρα

Κωδικός: 201.1500777012
Τιμή: **259,50**

Πλάτος 60cm-Βάθος 45cm

ΝΙΠΤΗΡΑΣ / ΛΕΥΚΟΣ ΠΑΡ/ΜΟΣ 500.779.01.2



ΕΦΑΡΜΟΓΗ

- Τοποθέτηση σε έπιπλο
- Κατάλληλο για όλα τα έπιπλα μπάνιου VariForm

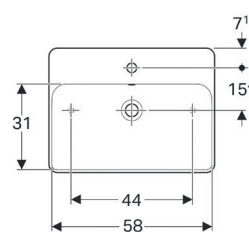
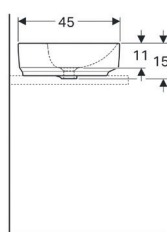
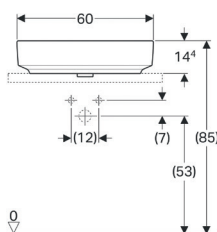
ΧΑΡΑΚΤΗΡΙΣΤΙΚΑ

- Επικαθήμενος, παραλληλόγραμος νιπτήρας
- Χωρίς υπερχειλίση
- Χωρίς οπή για μπαταρία νιπτήρα

Κωδικός: 201.1500779012
Τιμή: **198,50**

Πλάτος 55cm-Βάθος 40cm

ΝΙΠΤΗΡΑΣ / ΛΕΥΚΟΣ ΠΑΡ/ΜΟΣ 500.780.01.2



ΕΦΑΡΜΟΓΗ

- Τοποθέτηση σε έπιπλο
- Κατάλληλο για όλα τα έπιπλα μπάνιου VariForm

ΧΑΡΑΚΤΗΡΙΣΤΙΚΑ

- Επικαθήμενος, παραλληλόγραμος νιπτήρας
- Με υπερχειλίση
- Με οπή για μπαταρία νιπτήρα

Κωδικός: 201.1500780012
Τιμή: **207,00**

Πλάτος 60cm-Βάθος 45cm

AQUACLEAN

 **GEBERIT**



DESIGN
MEETS
FUNCTION



GEBERIT AQUACLEAN

SHOWER TOILETS

Το νερό είναι αναπόσπαστο κομμάτι της καθημερινής υγιεινής. Καθαρίζει, αναζωογονεί και δημιουργεί ένα αίσθημα ευεξίας. Η σειρά AquaClean της Geberit, από την πιο απλή έως την πιο σύνθετη λύση, σας προσφέρει αυτή την άνεση. Επιλέξτε εσείς, πόσες επιπλέον λειτουργίες θέλετε να σας προσφέρει η τουαλέτα σας.



WHIRLSPRAY SHOWER TECHNOLOGY

Η πατενταρισμένη τεχνολογία Whirl-Spray επιτρέπει έναν ιδιαίτερα άμεσο και λεπτομερή καθαρισμό. Τα αποτελέσματα είναι εντυπωσιακά: Ευχάριστη εμπειρία ντους με χαμηλή κατανάλωση νερού και ενισχυμένη ένταση καθαρισμού.



TURBOFLUSH FLUSH TECHNOLOGY

Η πρωτοποριακή τεχνολογία Turbo-Flush βασίζεται σε μια εσωτερική γεωμετρία της ασύμμετρης rimless κεραμικής συσκευής WC η οποία επιτρέπει το ιδιαίτερα διεξοδικό και αθόρυβο ξέπλυμα της τουαλέτας μετά τη χρήση. Μια μεμονωμένη πλευρική είσοδος νερού και μια κατευθυνόμενη ροή καθοδήγηση του νερού έκπλυσης, αρκούν γι'αυτό.



ΣΤΕΓΝΩΤΗΡΑΣ

Ο βραχίονας του στεγνωτήρα ευθυγραμμίζεται αυτόματα στην τελευταία θέση του βραχίονα ψεκασμού, για το βέλτιστο αποτέλεσμα.



ΜΟΝΑΔΑ ΑΦΑΙΡΕΣΗΣ ΤΩΝ ΟΣΜΩΝ

Οι δυσάρεστες οσμές απορροφώνται αμέσως στο εσωτερικό της κεραμικής συσκευής WC, με την αυτόματη εκκίνηση του χαμηλού θορύβου συστήματος για την αφαίρεση των οσμών. Στη συνέχεια εξαλείφονται μέσω του κεραμικού κυψελοειδούς φίλτρου.



Συμβατό με την εφαρμογή Geberit Home app
Σκανάρετε ή πατήστε το QR-CODE



ΘΕΡΜΑΙΝΟΜΕΝΟ ΚΑΘΙΣΜΑ

Το εργονομικά βελτιστοποιημένο κάθισμα WC κατασκευασμένο από θερμοσκληρυνόμενο υψηλής ποιότητας είναι εξοπλισμένο με ενσωματωμένο θερμαντικό στοιχείο. Χάρη στον αισθητήρα εγγύτητας, το κάθισμα του WC περιμένει μέχρι να πλησιάσει κάποιος πριν ζεσταθεί.



ΦΩΣ ΠΡΟΣΑΝΑΤΟΛΙΣΜΟΥ

Ένα διακριτικό φως τραβάει το βλέμμα σας και σας βοηθά να προσανατολιστείτε τη νύχτα. Ενεργοποιημένο από τον αισθητήρα εγγύτητας, ανάβει σε έναν από τους επτά επιλεγμένους τόνους χρώματος και πέντε επίπεδα φωτεινότητας.



ΧΕΙΡΙΣΤΗΡΙΑ

Στη συσκευασία περιλαμβάνεται μόνο το Remote Control.



GEBERIT AQUACLEAN MERA

ΕΞΑΙΡΕΤΙΚΑ ΕΥΦΥΗΣ

Η Geberit AquaClean Mera ενσαρκώνει τη διαχρονική κομψότητα. Η τουαλέτα-ντους ενσωματώνεται αρμονικά σε κάθε μπάνιο, με απόλυτη ασφάλεια. Τα υψηλής ποιότητας υλικά, οι απαλές γραμμές και οι μετατροπές ροής της, καθιστούν την AquaClean Mera ξεχωριστή. Όλες οι ηλεκτρικές συνδέσεις καθώς και η παροχή νερού είναι ενσωματωμένες στο περίβλημα και τα στοιχεία στερέωσης στον τοίχο είναι κρυμμένα πίσω από το ειδικού σχεδιασμού κάλυμμα.



ΛΕΙΤΟΥΡΓΙΑ



Σκανάρετε ή πατήστε
το QR-CODE


ΕΓΚΑΤΑΣΤΑΣΗ



Σκανάρετε ή πατήστε
το QR-CODE

GEBERIT AQUACLEAN MERA ΜΕ ΜΙΑ ΜΑΤΙΑ ΟΛΕΣ ΟΙ ΛΕΙΤΟΥΡΓΙΕΣ

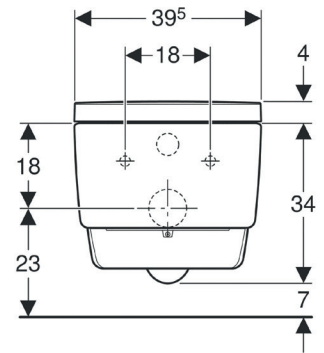
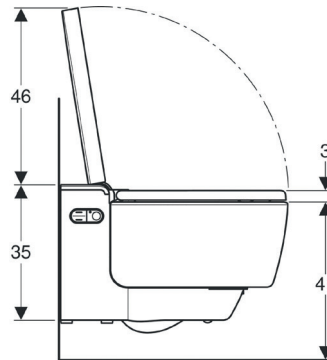
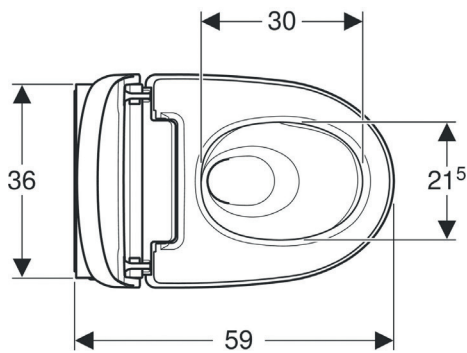
	AQUACLEAN MERA	
	COMFORT	CLASSIC
Τεχνολογία WhirlSpray shower		
Rimless WC με TurboFlash		
Rimless WC ceramic appliance με TurboFlash		
Remote Control		
Remote control app		
4 Προφίλ Χρηστών	4 profiles	4 profiles
Φως Προσανατολισμού (7 χρώματα)		
5 ρυθμιζόμενα επίπεδα έντασης ρίψης νερού	5 levels	5 levels
Ακροφύσιο παλινδρομικής κίνησης		
Ατομικά ρυθμιζόμενο ακροφύσιο		
Ρυθμιζόμενη θερμοκρασία νερού		
Πρόγραμμα γυναικείας χρήσης		
Θερμαινόμενο κάθισμα ρυθμιζόμενης θερμοκρασίας		
Στεγνωτήρας θερμού αέρα		
Φίλτρο απόσμησης αέρα με αυτόματη ενεργοποίηση		
Ανέπαφος αυτόματος μηχανισμός για το καπάκι του WC		
SoftClosing		
Λειτουργία QuickRelease για το καπάκι και το κάθισμα		
Ανίχνευση χρήστη μέσω υπέρυθρων		
Λειτουργία καθαρισμού αλάτων		
Οικονομική λειτουργία εξοικονόμησης ενέργειας		
Κωδικός Προϊόντος	bright chrome-plated: 201.146.214.21.1 white alpine: 201.146.214.11.1	bright chrome-plated: 201.146.204.21.1 white alpine: 201.146.204.11.1
Πλάτος x Ύψος x Βάθος (cm)	39,5 x 35,0 x 59,0	39,5 x 35,0 x 59,0
Μπορεί να συνδυαστεί με πίνακα ελέγχου		
Μπορεί να συνδυαστεί με Geberit Monolith		



Λευκό Alpine



Λευκό / Χρωμέ γυαλιστερό



Κωδικός	Μοντέλο	Χρώμα / Επιφάνεια	Τιμή
201.146214211	Mera Comfort	Λευκό / Χρωμέ γυαλιστερό	6.840,00
201.146214111	Mera Comfort	Λευκό Alpine	6.688,00
201.146204211	Mera Classic	Λευκό / Χρωμέ γυαλιστερό	5.332,00
201.146204111	Mera Classic	Λευκό Alpine	5.624,50

ΕΠΙΤΟΙΧΑ ΧΕΙΡΙΣΤΗΡΙΑ



Κωδικός	Χρώμα / Επιφάνεια	Διαστάσεις	Τιμή
201.147038S11	Λευκό / Γυαλί	9,3 x 9,3 cm	450,50
201.147038S1	Μαύρο / Γυαλί	9,3 x 9,3 cm	450,50



GEBERIT AQUACLEAN SELA

ΟΜΟΡΦΑ ΕΞΥΠΝΗ

Η νέα, τελειοποιημένη Geberit AquaClean Sela χαρακτηρίζεται από έναν ακόμα πιο όμορφο σχεδιασμό με διαχρονικό, καθαρό σχήμα. Αυτή η κομψή shower toilet έχει ενισχυθεί με περισσότερες λειτουργίες.

Η AquaClean Sela τώρα προσφέρει ακόμα μεγαλύτερη άνεση, για να μην αναφέρουμε την τέλεια υγιεινή χάρη στο κεραμικό rim-less κάθισμα. Την ίδια στιγμή, συμπληρώνει την σειρά προϊόντων Geberit AquaClean με τον άψογο σχεδιασμό της και την υψηλή ποιότητά της που ταιριάζει σε οποιοδήποτε μπάνιο.

Με τις καθαρές γραμμές σχεδιασμού της και το επιχρωμιωμένο (chrome-plated) καπάκι της, γίνεται το επίκεντρο του μπάνιου σας.



Σκανάρετε ή πατήστε
το QR-CODE

ΛΕΙΤΟΥΡΓΙΑ









ΕΓΚΑΤΑΣΤΑΣΗ



Σκανάρετε ή πατήστε
το QR-CODE

GEBERIT AQUACLEAN SELA ΜΕ ΜΙΑ ΜΑΤΙΑ ΟΛΕΣ ΟΙ ΛΕΙΤΟΥΡΓΙΕΣ

	AQUACLEAN SELA
Τεχνολογία WhirlSpray shower	
Rimless WC με TurboFlash	
Rimless WC ceramic appliance με TurboFlash	
Remote Control	
Remote control app	
4 Προφίλ Χρηστών	4 profiles
Φως Προσανατολισμού (7 χρώματα)	
5 ρυθμιζόμενα επίπεδα έντασης ρίψης νερού	5 levels
Ακροφύσιο παλινδρομικής κίνησης	
Ατομικά ρυθμιζόμενο ακροφύσιο	
Ρυθμιζόμενη θερμοκρασία νερού	
Πρόγραμμα γυναικείας χρήσης	
Θερμαινόμενο κάθισμα ρυθμιζόμενης θερμοκρασίας	
Στεγνωτήρας θερμού αέρα	
Φίλτρο απόσμησης αέρα με αυτόματη ενεργοποίηση	
Ανέπαφος αυτόματος μηχανισμός για το καπάκι του WC	
SoftClosing	
Λειτουργία QuickRelease για το καπάκι και το κάθισμα	
Ανίχνευση χρήστη μέσω υπέρυθρων	
Λειτουργία καθαρισμού αλάτων	
Οικονομική λειτουργία εξοικονόμησης ενέργειας	
Κωδικός Προϊόντος	bright chrome-plated: 201.146.224.21.1 white alpine: 201.146.224.11.1
Πλάτος x Ύψος x Βάθος (cm)	37,5 x 34 x 56,6
Μπορεί να συνδυαστεί με πίνακα ελέγχου	
Μπορεί να συνδυαστεί με Geberit Monolith	



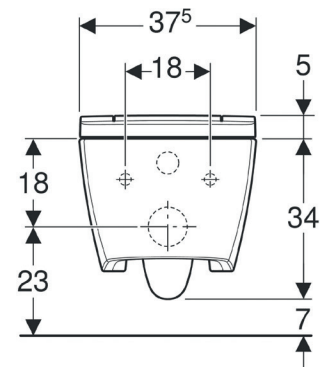
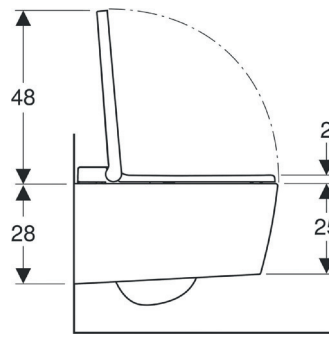
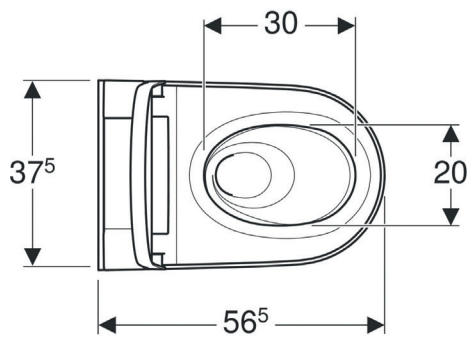
Λευκό / Χρωμέ γυαλιστερό



Λευκό Alpine



Λευκό Ματ



Κωδικός	Μοντέλο	Χρώμα / Επιφάνεια	Τιμή
201.146224211	Sela Classic	Λευκό / Χρωμέ γυαλιστερό	4.010,00
201.146224111	Sela Classic	Λευκό Alpine	3.917,00
201.146224JT1 NEW	Sela Classic	Λευκό Ματ	5.273,50

ΕΠΙΤΟΙΧΑ ΧΕΙΡΙΣΤΗΡΙΑ



Κωδικός	Χρώμα / Επιφάνεια	Διαστάσεις	Τιμή
201.147041SI1	Λευκό / Γυαλί	9,3 x 9,3 cm	482,50
201.147041SJ1	Μαύρο / Γυαλί	9,3 x 9,3 cm	482,50



GEBERIT AQUACLEAN TUMA ΑΝΑΠΑΝΤΕΧΑ ΕΥΠΡΟΣΑΡΜΟΣΤΗ

Η Geberit AquaClean Tuma προσφέρει άνεση και φρεσκάδα σε κάθε σπίτι. Διατίθεται σε μοντέλο Comfort και Classic. Ο εξοπλισμός της AquaClean Tuma Classic προσφέρει τις βασικές λειτουργίες μίας shower-toilet συμπεριλαμβανομένης της τεχνολογίας ντους WhirlSpray. Το μοντέλο Comfort προσφέρει πρόσθετες λειτουργίες άνεσης.

Και τα δύο μοντέλα προσφέρονται ως λύση βελτίωσης σε προϋπάρχουσες κεραμικές συσκευές WC με απλή και εύκολη εγκατάσταση, χωρίς ιδιαίτερες μετατροπές.

Ιδανική κι ευέλικτη λύση για όσους θέλουν να βελτιώσουν το ήδη υπάρχον μπάνιο και να απολαύσουν τη φρεσκάδα και την άνεση της AquaClean.



ΛΕΙΤΟΥΡΓΙΑ

































Σκανάρετε ή πατήστε
το QR-CODE

ΕΓΚΑΤΑΣΤΑΣΗ



Σκανάρετε ή πατήστε
το QR-CODE

GEBERIT AQUACLEAN TUMA ΜΕ ΜΙΑ ΜΑΤΙΑ ΟΛΕΣ ΟΙ ΛΕΙΤΟΥΡΓΙΕΣ

	AQUACLEAN TUMA	
	COMFORT	CLASSIC
Τεχνολογία WhirlSpray shower		
Rimless WC με TurboFlash		
Rimless WC ceramic appliance με TurboFlash		
Remote Control		
Remote control app		
4 Προφίλ Χρηστών	4 profiles	1 profile (via app only)
Φως Προσανατολισμού (7 χρώματα)		
5 ρυθμιζόμενα επίπεδα έντασης ρίψης νερού	5 levels	5 levels
Ακροφύσιο παλινδρομικής κίνησης		 (via app only)
Ατομικά ρυθμιζόμενο ακροφύσιο		
Ρυθμιζόμενη θερμοκρασία νερού (via app only)		
Πρόγραμμα γυναικείας χρήσης		
Θερμαινόμενο κάθισμα ρυθμιζόμενης θερμοκρασίας		
Στεγνωτήρας θερμού αέρα		
Φίλτρο απόσμησης αέρα με αυτόματη ενεργοποίηση		
Ανέπαφος αυτόματος μηχανισμός για το καπάκι του WC		
SoftClosing		
Λειτουργία QuickRelease για το καπάκι και το κάθισμα	 (lid only)	 (lid only)
Ανίχνευση χρήστη μέσω υπέρυθρων		
Λειτουργία καθαρισμού αλάτων		
Οικονομική λειτουργία εξοικονόμησης ενέργειας		
Κωδικός Προϊόντος	Enhancement solution: 201.146.274.xx.1 Complete solution: 201.146.294.xx.1	Enhancement solution: 201.146.074.xx.1 Complete solution: 201.146.094.xx.1
Πλάτος x Ύψος x Βάθος (cm)	Enhancement solution: 36,0 x 10,6 x 52,3 Complete solution: 36,0 x 39,0 x 55,3	Enhancement solution: 36,0 x 10,6 x 52,3 Complete solution: 36,0 x 39,0 x 55,3
Μπορεί να συνδυαστεί με πίνακα ελέγχου	 (complete solution only)	 (complete solution only)
Μπορεί να συνδυαστεί με Geberit Monolith		

TUMA COMFORT & CLASSIC SET



Λευκό Alpine



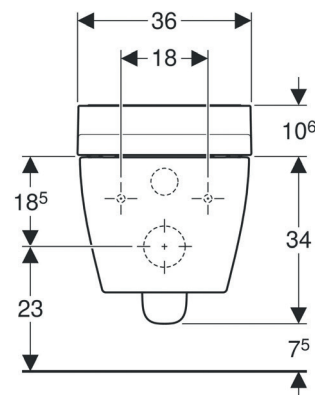
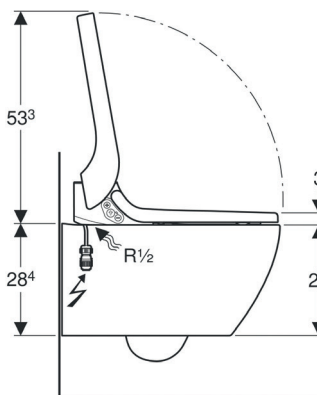
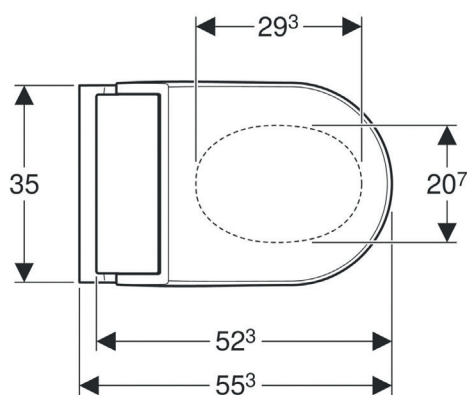
Λευκό / Γυαλί λευκό



Λευκό / Γυαλί μαύρο



Λευκό / Ανοξειδωτος χάλυβας brushed




Κωδικός	Μοντέλο	Χρώμα / Επιφάνεια	Τιμή
201.146294111	Tuma Comfort Set	Λευκό Alpine	3.379,00
201.146294FW1	Tuma Comfort Set	Λευκό / Ανοξειδωτος χάλυβας brushed	3.470,50
201.146294S11	Tuma Comfort Set	Λευκό / Γυαλί	3.726,50
201.146294SJ1	Tuma Comfort Set	Μαύρο / Γυαλί	3.439,50

ΕΠΙΤΟΙΧΑ ΧΕΙΡΙΣΤΗΡΙΑ



Κωδικός	Χρώμα / Επιφάνεια	Διαστάσεις	Τιμή
201.147038S11	Λευκό / Γυαλί	9,3 x 9,3 cm	432,50
201.147038SJ1	Μαύρο / Γυαλί	9,3 x 9,3 cm	432,50





Λευκό / Γυαλί λευκό



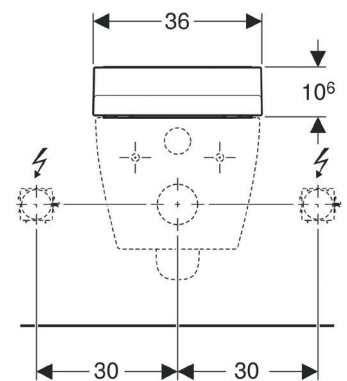
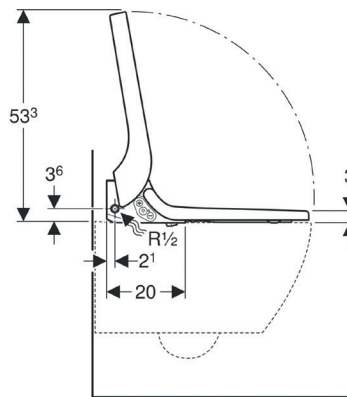
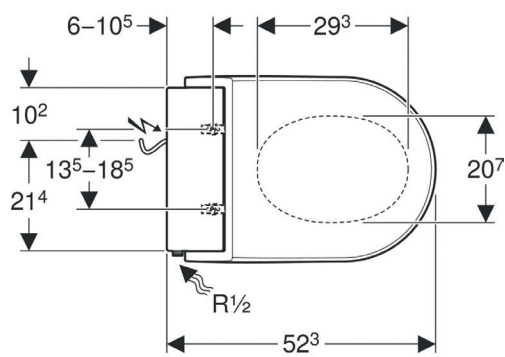
Λευκό Alpine



Λευκό / Γυαλί μαύρο








Λευκό / Ανοξειδωτος χάλυβας brushed



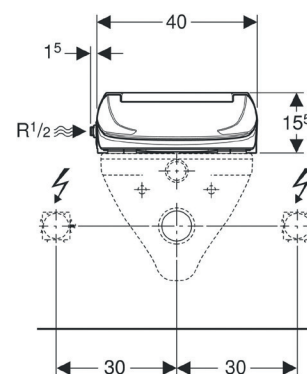
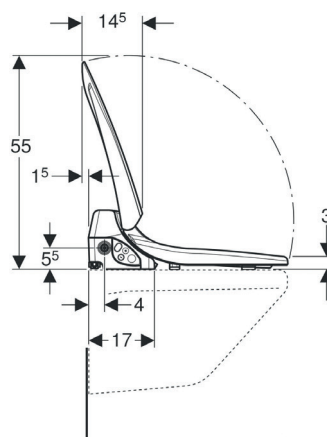
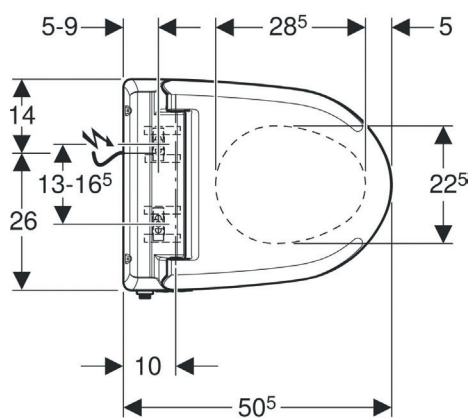
Κωδικός	Μοντέλο	Χρώμα / Επιφάνεια	Τιμή
201.146074111	Tuma Classic	Λευκό Alpine	1.762,00
201.146274111	Tuma Comfort	Λευκό Alpine	3.404,00
201.146274S11	Tuma Comfort	Λευκό / Ανοξειδωτος χάλυβας brushed	3.477,50
201.146274SJ1	Tuma Comfort	Λευκό / Γυαλί	3.477,50
201.146274FW1	Tuma Comfort	Μαύρο / Γυαλί	3.514,00

GEBERIT AQUACLEAN 4000 ΜΕ ΜΙΑ ΜΑΤΙΑ ΟΛΕΣ ΟΙ ΛΕΙΤΟΥΡΓΙΕΣ

	AQUACLEAN 4000
Τεχνολογία WhirlSpray shower	
Rimless WC με TurboFlash	
Rimless WC ceramic appliance με TurboFlash	
Remote Control	
Remote control app	
4 Προφίλ Χρηστών	
Φως Προσανατολισμού (7 χρώματα)	
5 ρυθμιζόμενα επίπεδα έντασης ρίψης νερού	5 levels
Ακροφύσιο παλινδρομικής κίνησης	
Ατομικά ρυθμιζόμενο ακροφύσιο	
Ρυθμιζόμενη θερμοκρασία νερού	ON - OFF
Πρόγραμμα γυναικείας χρήσης	
Θερμαινόμενο κάθισμα ρυθμιζόμενης θερμοκρασίας	
Στεγνωτήρας θερμού αέρα	
Φίλτρο απόσμησης αέρα με αυτόματη ενεργοποίηση	
Ανέπαφος αυτόματος μηχανισμός για το καπάκι του WC	
SoftClosing	
Λειτουργία QuickRelease για το καπάκι και το κάθισμα	
Ανίχνευση χρήστη μέσω υπέρυθρων	 **
Λειτουργία καθαρισμού αλάτων	
Οικονομική λειτουργία εξοικονόμησης ενέργειας	
Κωδικός Προϊόντος	Enhancement solution: 201.146.130.11.1
Πλάτος x Ύψος x Βάθος (cm)	Enhancement solution: 40,0 x 15,5 x 50,5
Μπορεί να συνδυαστεί με πίνακα ελέγχου	
Μπορεί να συνδυαστεί με Geberit Monolith	



Λευκό γυαλιστερό



Κωδικός	Μοντέλο	Χρώμα / Επιφάνεια	Τιμή
201.146130112	4000	Λευκό γυαλιστερό	1.038,00

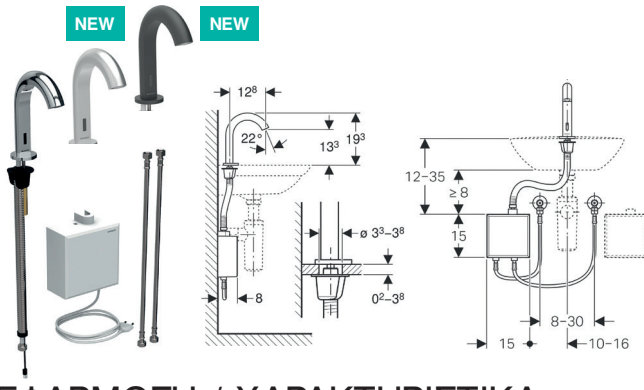
ΕΞΑΡΤΗΜΑΤΑ AQUACLEAN

Είδος	Κωδικός	Τιμή
Εντοιχιζόμενο περίβλημα	201.242001001	32,00
Φίλτρο άνθρακα	201.250022001	44,50
Επίτοιχο χειριστήριο	201.147041SI1 (λευκό) 201.147041SJ1 (μαύρο)	482,50
Επίτοιχο χειριστήριο	201.147038SI1 (λευκό) 201.147038SJ1 (μαύρο)	450,50
Υγρό απολύμανσης ακροφυσίων	201.242545001	24,50
Σπρέι καθαρισμού για καπάκι	201.242546001	16,00
Σετ καθαρισμού	201.242547001	22,50
Υγρό αφαλάτωσης	201.147040001	15,00
Σπιράλ σύνδεσης	201.249801001	179,00

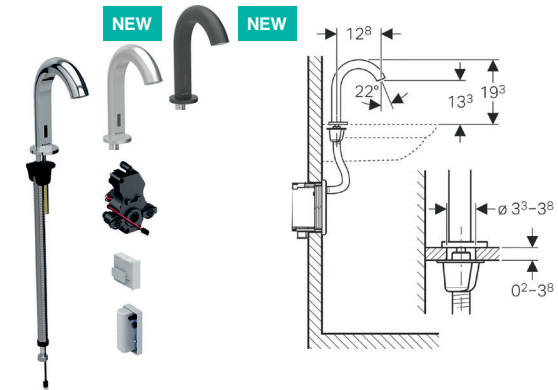


DESIGN
MEETS
FUNCTION

ΡΙΑΒΕ ΜΕ ΕΚΤΕΘΕΙΜΕΝΟ ΚΟΥΤΙ ΕΓΚΑΤΑΣΤΑΣΗΣ



ΡΙΑΒΕ ΜΕ ΕΝΤΟΙΧΙΣΜΕΝΟ ΚΟΥΤΙ ΕΓΚΑΤΑΣΤΑΣΗΣ



ΕΦΑΡΜΟΓΗ / ΧΑΡΑΚΤΗΡΙΣΤΙΚΑ

- Μπαταρία φωτοκυττάρου
- Αυτόματη ενεργοποίηση με υπέρυθρες
- Αυτορυθμιζόμενος έλεγχος υπέρυθρων
- Για εγκατάσταση σε νιπτήρα ή πάγκο
- Αντιβανδαλιστική προστασία
- Λειτουργία ρεύματος 110-240V
- Λειτουργία μπαταρίας 1.5V AA

Κωδικός	Τύπος	Τροφοδοσία	Χρώμα / Επιφάνεια	Τιμή
ΡΙΑΒΕ ΜΕ ΕΚΤΕΘΕΙΜΕΝΟ ΚΟΥΤΙ ΕΓΚΑΤΑΣΤΑΣΗΣ				
201.116161211	Χωρίς αναμικτήρα	Ρεύμα	Γυαλιστερό Χρωμέ	801,50
201.116161141	Χωρίς αναμικτήρα	Ρεύμα	Μαύρο Mat-Easy to Clean	1.151,50
201.116161SN1	Χωρίς αναμικτήρα	Ρεύμα	Brushed Ανοξειδωτο-Easy to Clean	1.238,50
201.116162211	Με αναμικτήρα	Ρεύμα	Γυαλιστερό Χρωμέ	839,50
201.116162141	Με αναμικτήρα	Ρεύμα	Μαύρο Mat-Easy to Clean	1.190,00
201.116162SN1	Με αναμικτήρα	Ρεύμα	Brushed Ανοξειδωτο-Easy to Clean	1.276,50
201.116167211	Θερμοστατική	Ρεύμα	Γυαλιστερό Χρωμέ	950,50
201.116167141	Θερμοστατική	Ρεύμα	Μαύρο Mat-Easy to Clean	1.326,50
201.116167SN1	Θερμοστατική	Ρεύμα	Brushed Ανοξειδωτο-Easy to Clean	1.413,50
201.116163211	Χωρίς αναμικτήρα	Μπαταρία	Γυαλιστερό Χρωμέ	801,50
201.116163141	Χωρίς αναμικτήρα	Μπαταρία	Μαύρο Mat-Easy to Clean	1.151,50
201.116163SN1	Χωρίς αναμικτήρα	Μπαταρία	Brushed Ανοξειδωτο-Easy to Clean	1.238,50
201.116164211	Με αναμικτήρα	Μπαταρία	Γυαλιστερό Χρωμέ	839,50
201.116164141	Με αναμικτήρα	Μπαταρία	Μαύρο Mat-Easy to Clean	1.190,00
201.116164SN1	Με αναμικτήρα	Μπαταρία	Brushed Ανοξειδωτο-Easy to Clean	1.276,50
201.116168211	Θερμοστατική	Μπαταρία	Γυαλιστερό Χρωμέ	950,50
201.116168141	Θερμοστατική	Μπαταρία	Μαύρο Mat-Easy to Clean	1.326,50
201.116168SN1	Θερμοστατική	Μπαταρία	Brushed Ανοξειδωτο-Easy to Clean	1.413,50
ΡΙΑΒΕ ΜΕ ΕΝΤΟΙΧΙΣΜΕΝΟ ΚΟΥΤΙ ΕΓΚΑΤΑΣΤΑΣΗΣ				
201.116181211	Χωρίς αναμικτήρα	Ρεύμα	Γυαλιστερό Χρωμέ	609,50
201.116181141	Χωρίς αναμικτήρα	Ρεύμα	Μαύρο Mat-Easy to Clean	958,50
201.116181SN1	Χωρίς αναμικτήρα	Ρεύμα	Brushed Ανοξειδωτο-Easy to Clean	1.045,50
201.116182211	Με αναμικτήρα	Ρεύμα	Γυαλιστερό Χρωμέ	628,00
201.116182141	Με αναμικτήρα	Ρεύμα	Μαύρο Mat-Easy to Clean	978,00
201.116182SN1	Με αναμικτήρα	Ρεύμα	Brushed Ανοξειδωτο-Easy to Clean	1.064,50
201.116187211	Θερμοστατική	Ρεύμα	Γυαλιστερό Χρωμέ	745,00
201.116187141	Θερμοστατική	Ρεύμα	Μαύρο Mat-Easy to Clean	1.115,00
201.116187SN1	Θερμοστατική	Ρεύμα	Brushed Ανοξειδωτο-Easy to Clean	1.201,50
201.116183211	Χωρίς αναμικτήρα	Μπαταρία	Γυαλιστερό Χρωμέ	609,50
201.116183141	Χωρίς αναμικτήρα	Μπαταρία	Μαύρο Mat-Easy to Clean	958,50
201.116183SN1	Χωρίς αναμικτήρα	Μπαταρία	Brushed Ανοξειδωτο-Easy to Clean	1.045,50
201.116184211	Με αναμικτήρα	Μπαταρία	Γυαλιστερό Χρωμέ	628,00
201.116184141	Με αναμικτήρα	Μπαταρία	Μαύρο Mat-Easy to Clean	978,00
201.116184SN1	Με αναμικτήρα	Μπαταρία	Brushed Ανοξειδωτο-Easy to Clean	1.064,50
201.116188211	Θερμοστατική	Μπαταρία	Γυαλιστερό Χρωμέ	745,00
201.116188141	Θερμοστατική	Μπαταρία	Μαύρο Mat-Easy to Clean	1.115,00
201.116188SN1	Θερμοστατική	Μπαταρία	Brushed Ανοξειδωτο-Easy to Clean	1.201,50


Για την εντοιχισμένη εγκατάσταση απαιτείται:

1. Κουτί εντοιχισμού
Κωδικός: 201.116130001
Τιμή: 249,00

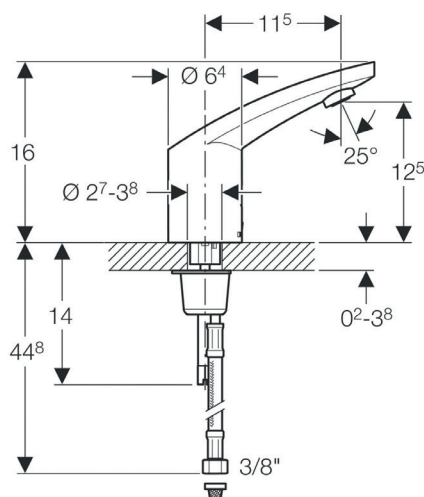


2. Κάλυμμα για κουτί εντοιχισμού
Κωδικός: 201.116425111
Τιμή: 64,00






HyTronic 185



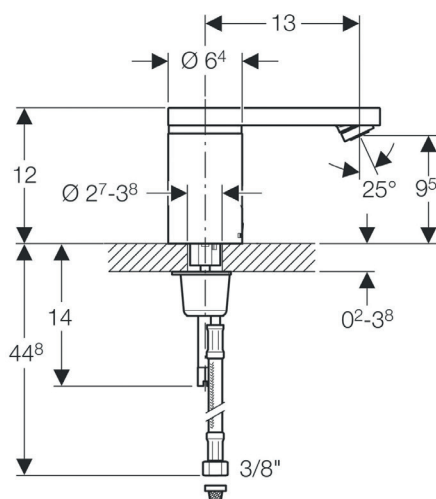
ΕΦΑΡΜΟΓΗ / ΧΑΡΑΚΤΗΡΙΣΤΙΚΑ

- Μπαταρία φωτοκυττάρου
- Ενσωματωμένος αισθητήρας IR
- Για εγκατάσταση σε νιπτήρα ή πάγκο
- Αντιβανδαλιστική προστασία
- Λειτουργία με μετασχηματιστή 240V (μπορεί να γίνει αλλαγή σε μπαταρία)
- Λειτουργία με μπαταρία λιθίου 6V

Κωδικός	Τύπος	Τροφοδοσία	Χρώμα / Επιφάνεια	Τιμή
201.116135211	Χωρίς αναμικτήρα	Μετασχηματιστής	Γυαλιστερό Χρωμέ	881,50
201.116155211	Με αναμικτήρα	Μετασχηματιστής	Γυαλιστερό Χρωμέ	1.008,00
201.116145211	Με αναμικτήρα	Μετασχηματιστής	Γυαλιστερό Χρωμέ	921,50
201.116235211	Χωρίς αναμικτήρα	Μπαταρία λιθίου	Γυαλιστερό Χρωμέ	808,00
201.116255211	Με αναμικτήρα	Μπαταρία λιθίου	Γυαλιστερό Χρωμέ	899,00
201.116245211	Με αναμικτήρα	Μπαταρία λιθίου	Γυαλιστερό Χρωμέ	848,50



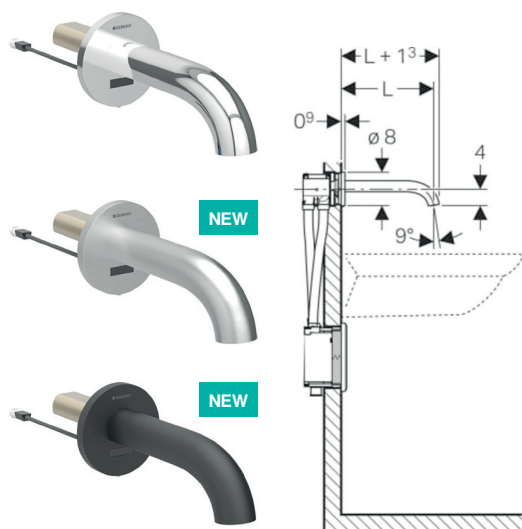
HyTronic 186



ΕΦΑΡΜΟΓΗ / ΧΑΡΑΚΤΗΡΙΣΤΙΚΑ

- Μπαταρία φωτοκυττάρου
- Ενσωματωμένος αισθητήρας IR
- Για εγκατάσταση σε νιπτήρα ή πάγκο
- Αντιβανδαλιστική προστασία
- Λειτουργία με μετασχηματιστή 240V (μπορεί να γίνει αλλαγή σε μπαταρία)
- Λειτουργία με μπαταρία λιθίου 6V

Κωδικός	Τύπος	Τροφοδοσία	Χρώμα / Επιφάνεια	Τιμή
201.116136211	Χωρίς αναμικτήρα	Μετασχηματιστής	Γυαλιστερό Χρωμέ	1.027,00
201.116146211	Με αναμικτήρα	Μετασχηματιστής	Γυαλιστερό Χρωμέ	1.090,00
201.116156211	Με αναμικτήρα	Μετασχηματιστής	Γυαλιστερό Χρωμέ	1.168,50
201.116236211	Χωρίς αναμικτήρα	Μπαταρία λιθίου	Γυαλιστερό Χρωμέ	947,50
201.116246211	Με αναμικτήρα	Μπαταρία λιθίου	Γυαλιστερό Χρωμέ	1.010,50
201.116256211	Με αναμικτήρα	Μπαταρία λιθίου	Γυαλιστερό Χρωμέ	1.065,00

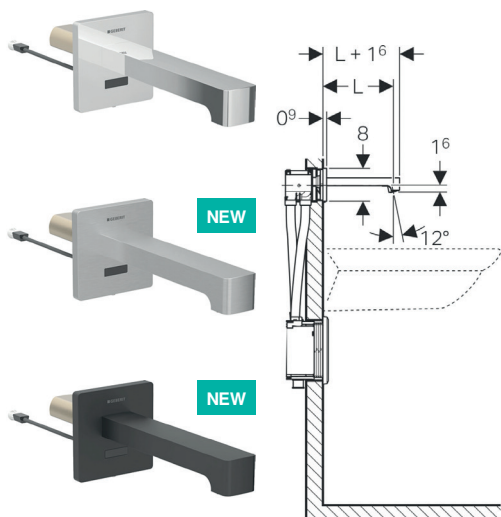


ΡΙΑΒΕ

ΕΦΑΡΜΟΓΗ / ΧΑΡΑΚΤΗΡΙΣΤΙΚΑ

- Μπαταρία φωτοκυττάρου με εντοιχισμένο κουτί εγκατάστασης
- Συνδέεται με την παροχή ζεστού και κρύου ή μόνο κρύου νερού
- Αυτόματη ενεργοποίηση με υπέρυθρες
- Αυτορυθμιζόμενος έλεγχος υπέρυθρων
- Πίεση μερού 0,5-10 bar
- Αντιβανδαλιστική προστασία
- Προστασία αντιστροφής ροής και φίλτρο σκόνης
- Λειτουργία με μετασχηματιστή 110-240V
- Λειτουργία με μπαταρία λιθίου 1.5V AA

Κωδικός	Τύπος	Τροφοδοσία	Χρώμα / Επιφάνεια	Μήκος Εκροής	Τιμή
201.116261211	Χωρίς αναμικτήρα	Ρεύμα	Γυαλιστερό Χρωμέ	17 cm	685,50
201.116261141	Χωρίς αναμικτήρα	Ρεύμα	Μαύρο Mat-Easy to Clean	17 cm	1.035,00
201.116261SN1	Χωρίς αναμικτήρα	Ρεύμα	Brushed Ανοξειδωτο-Easy to Clean	17 cm	1.122,00
201.116262211	Με αναμικτήρα	Ρεύμα	Γυαλιστερό Χρωμέ	17 cm	704,50
201.116262141	Με αναμικτήρα	Ρεύμα	Μαύρο Mat-Easy to Clean	17 cm	1.054,50
201.116262SN1	Με αναμικτήρα	Ρεύμα	Brushed Ανοξειδωτο-Easy to Clean	17 cm	1.141,00
201.116267211	Θερμοστατική	Ρεύμα	Γυαλιστερό Χρωμέ	17 cm	819,00
201.116267141	Θερμοστατική	Ρεύμα	Μαύρο Mat-Easy to Clean	17 cm	1.191,00
201.116267SN1	Θερμοστατική	Ρεύμα	Brushed Ανοξειδωτο-Easy to Clean	17 cm	1.278,50
201.116281211	Χωρίς αναμικτήρα	Ρεύμα	Γυαλιστερό Χρωμέ	22 cm	723,50
201.116281141	Χωρίς αναμικτήρα	Ρεύμα	Μαύρο Mat-Easy to Clean	22 cm	1.073,50
201.116281SN1	Χωρίς αναμικτήρα	Ρεύμα	Brushed Ανοξειδωτο-Easy to Clean	22 cm	1.160,50
201.116282211	Με αναμικτήρα	Ρεύμα	Γυαλιστερό Χρωμέ	22 cm	743,00
201.116282141	Με αναμικτήρα	Ρεύμα	Μαύρο Mat-Easy to Clean	22 cm	1.092,50
201.116282SN1	Με αναμικτήρα	Ρεύμα	Brushed Ανοξειδωτο-Easy to Clean	22 cm	1.179,50
201.116287211	Θερμοστατική	Ρεύμα	Γυαλιστερό Χρωμέ	22 cm	856,00
201.116287141	Θερμοστατική	Ρεύμα	Μαύρο Mat-Easy to Clean	22 cm	1.229,50
201.116287SN1	Θερμοστατική	Ρεύμα	Brushed Ανοξειδωτο-Easy to Clean	22 cm	1.316,50
201.116263211	Χωρίς αναμικτήρα	Μπαταρία	Γυαλιστερό Χρωμέ	17 cm	673,00
201.116263141	Χωρίς αναμικτήρα	Μπαταρία	Μαύρο Mat-Easy to Clean	17 cm	1.035,00
201.116263SN1	Χωρίς αναμικτήρα	Μπαταρία	Brushed Ανοξειδωτο-Easy to Clean	17 cm	1.122,00
201.116264211	Με αναμικτήρα	Μπαταρία	Γυαλιστερό Χρωμέ	17 cm	692,00
201.116264141	Με αναμικτήρα	Μπαταρία	Μαύρο Mat-Easy to Clean	17 cm	1.054,50
201.116264SN1	Με αναμικτήρα	Μπαταρία	Brushed Ανοξειδωτο-Easy to Clean	17 cm	1.141,50
201.116268211	Θερμοστατική	Μπαταρία	Γυαλιστερό Χρωμέ	17 cm	819,00
201.116268141	Θερμοστατική	Μπαταρία	Μαύρο Mat-Easy to Clean	17 cm	1.191,00
201.116268SN1	Θερμοστατική	Μπαταρία	Brushed Ανοξειδωτο-Easy to Clean	17 cm	1.278,00
201.116283211	Χωρίς αναμικτήρα	Μπαταρία	Γυαλιστερό Χρωμέ	22 cm	710,50
201.116283141	Χωρίς αναμικτήρα	Μπαταρία	Μαύρο Mat-Easy to Clean	22 cm	1.073,50
201.116283SN1	Χωρίς αναμικτήρα	Μπαταρία	Brushed Ανοξειδωτο-Easy to Clean	22 cm	1.160,50
201.116284211	Με αναμικτήρα	Μπαταρία	Γυαλιστερό Χρωμέ	22 cm	729,50
201.116284141	Με αναμικτήρα	Μπαταρία	Μαύρο Mat-Easy to Clean	22 cm	1.092,50
201.116284SN1	Με αναμικτήρα	Μπαταρία	Brushed Ανοξειδωτο-Easy to Clean	22 cm	1.179,50
201.116288211	Θερμοστατική	Μπαταρία	Γυαλιστερό Χρωμέ	22 cm	856,00
201.116288141	Θερμοστατική	Μπαταρία	Μαύρο Mat-Easy to Clean	22 cm	1.229,50
201.116288SN1	Θερμοστατική	Μπαταρία	Brushed Ανοξειδωτο-Easy to Clean	22 cm	1.316,50



ΕΦΑΡΜΟΓΗ / ΧΑΡΑΚΤΗΡΙΣΤΙΚΑ

- Μπαταρία φωτοκυττάρου με εντοιχισμένο κουτί εγκατάστασης
- Συνδέεται με την παροχή ζεστού και κρύου ή μόνο κρύου νερού
- Αυτόματη ενεργοποίηση με υπέρυθρες
- Αυτορυθμιζόμενος έλεγχος υπέρυθρων
- Πίεση μερού 0,5-10 bar
- Αντιβανδαλιστική προστασία
- Προστασία αντιστροφής ροής και φίλτρο σκόνης
- Λειτουργία με μετασχηματιστή 110-240V
- Λειτουργία με μπαταρία λιθίου 1.5V AA

ΕΓΚΑΤΑΣΤΑΣΗ



Σκανάρετε ή πατήστε
το QR-CODE

Κωδικός	Τύπος	Τροφοδοσία	Χρώμα / Επιφάνεια	Μήκος Εκροής	Τιμή
201.116271211	Χωρίς αναμκτήρα	Μετασχ/τιστής	Γυαλιστερό Χρωμέ	17 cm	685,50
201.116271141	Χωρίς αναμκτήρα	Μετασχ/τιστής	Μαύρο Mat-Easy to Clean	17 cm	1.035,00
201.116271SN1	Χωρίς αναμκτήρα	Μετασχ/τιστής	Brushed Ανοξειδωτο-Easy to Clean	17 cm	1.122,00
201.116272211	Με αναμκτήρα	Μετασχ/τιστής	Γυαλιστερό Χρωμέ	17 cm	704,50
201.116272141	Με αναμκτήρα	Μετασχ/τιστής	Μαύρο Mat-Easy to Clean	17 cm	1.054,50
201.116272SN1	Με αναμκτήρα	Μετασχ/τιστής	Brushed Ανοξειδωτο-Easy to Clean	17 cm	1.141,00
201.116277211	Θερμοστατική	Μετασχ/τιστής	Γυαλιστερό Χρωμέ	17 cm	819,00
201.116277141	Θερμοστατική	Μετασχ/τιστής	Μαύρο Mat-Easy to Clean	17 cm	1.191,00
201.116277SN1	Θερμοστατική	Μετασχ/τιστής	Brushed Ανοξειδωτο-Easy to Clean	17 cm	1.278,00
201.116291211	Χωρίς αναμκτήρα	Μετασχ/τιστής	Γυαλιστερό Χρωμέ	22 cm	723,50
201.116291141	Χωρίς αναμκτήρα	Μετασχ/τιστής	Μαύρο Mat-Easy to Clean	22 cm	1.073,50
201.116291SN1	Χωρίς αναμκτήρα	Μετασχ/τιστής	Brushed Ανοξειδωτο-Easy to Clean	22 cm	1.160,50
201.116292211	Με αναμκτήρα	Μετασχ/τιστής	Γυαλιστερό Χρωμέ	22 cm	743,00
201.116292141	Με αναμκτήρα	Μετασχ/τιστής	Μαύρο Mat-Easy to Clean	22 cm	1.092,50
201.116292SN1	Με αναμκτήρα	Μετασχ/τιστής	Brushed Ανοξειδωτο-Easy to Clean	22 cm	1.179,50
201.116297211	Θερμοστατική	Μετασχ/τιστής	Γυαλιστερό Χρωμέ	22 cm	856,00
201.116297141	Θερμοστατική	Μετασχ/τιστής	Μαύρο Mat-Easy to Clean	22 cm	1.229,50
201.116297SN1	Θερμοστατική	Μετασχ/τιστής	Brushed Ανοξειδωτο-Easy to Clean	22 cm	1.316,50
201.116273211	Χωρίς αναμκτήρα	Μπαταρία	Γυαλιστερό Χρωμέ	17 cm	673,00
201.116273141	Χωρίς αναμκτήρα	Μπαταρία	Μαύρο Mat-Easy to Clean	17 cm	1.035,00
201.116273SN1	Χωρίς αναμκτήρα	Μπαταρία	Brushed Ανοξειδωτο-Easy to Clean	17 cm	1.122,00
201.116274211	Με αναμκτήρα	Μπαταρία	Γυαλιστερό Χρωμέ	17 cm	692,00
201.116274141	Με αναμκτήρα	Μπαταρία	Μαύρο Mat-Easy to Clean	17 cm	1.054,50
201.116274SN1	Με αναμκτήρα	Μπαταρία	Brushed Ανοξειδωτο-Easy to Clean	17 cm	1.141,00
201.116278211	Θερμοστατική	Μπαταρία	Γυαλιστερό Χρωμέ	17 cm	819,00
201.116278141	Θερμοστατική	Μπαταρία	Μαύρο Mat-Easy to Clean	17 cm	1.191,00
201.116278SN1	Θερμοστατική	Μπαταρία	Brushed Ανοξειδωτο-Easy to Clean	17 cm	1.278,00
201.116293211	Χωρίς αναμκτήρα	Μπαταρία	Γυαλιστερό Χρωμέ	22 cm	710,50
201.116293141	Χωρίς αναμκτήρα	Μπαταρία	Μαύρο Mat-Easy to Clean	22 cm	1.073,50
201.116293SN1	Χωρίς αναμκτήρα	Μπαταρία	Brushed Ανοξειδωτο-Easy to Clean	22 cm	1.160,50
201.116294211	Με αναμκτήρα	Μπαταρία	Γυαλιστερό Χρωμέ	22 cm	729,50
201.116294141	Με αναμκτήρα	Μπαταρία	Μαύρο Mat-Easy to Clean	22 cm	1.092,50
201.116294SN1	Με αναμκτήρα	Μπαταρία	Brushed Ανοξειδωτο-Easy to Clean	22 cm	1.179,50
201.116298211	Θερμοστατική	Μπαταρία	Γυαλιστερό Χρωμέ	22 cm	856,00
201.116298141	Θερμοστατική	Μπαταρία	Μαύρο Mat-Easy to Clean	22 cm	1.229,50
201.116298SN1	Θερμοστατική	Μπαταρία	Brushed Ανοξειδωτο-Easy to Clean	22 cm	1.316,50

Για την εντοιχισμένη εγκατάσταση σε γυψοσανίδα απαιτείται:

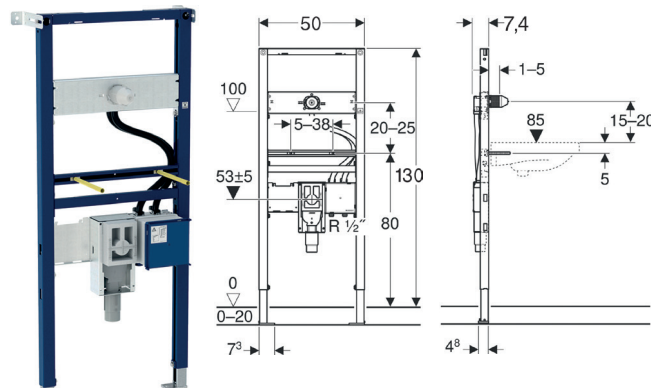
ΕΦΑΡΜΟΓΗ // ΧΑΡΑΚΤΗΡΙΣΤΙΚΑ

- DuoFix Γαλβανισμένο και με προστασία βαφής πλαίσιο στήριξης και σύνδεσης νιπτήρα και μπαταρία 130 cm
- Τοποθέτηση σε γυψοσανίδα

ΠΕΡΙΕΧΟΜΕΝΑ ΣΥΣΚΕΥΑΣΙΑΣ

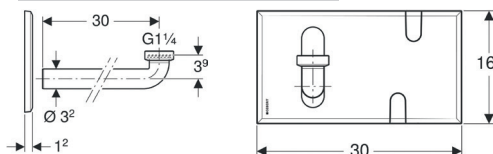
- Κουτί εντοιχισμού για σύνδεση μπαταρίας με βάνες εντοιχισμού
- Κουτί εντοιχισμού για σύνδεση ηλεκτρολογικών
- Πλήρες σετ στερέωσης
- 2 γωνιακά στηρίγματα τοίχου
- Απόσταση ντιζών στήριξης νιπτήρα 5 cm έως 38 cm
- 2 ντιζες M10 στήριξης νιπτήρα
- Εντοιχισμένο σιφόνι μεγάλης ροής σε κουτί προστασία
- Ρυθμιζόμενο σιφόνι καθ' ύψος ± 3 στην τελική εφαρμογή
- Κάθετη έξοδος αποχέτευσης από PE-HD, Ø 50
- Ρυθμιζόμενα πόδια καθ' ύψος 0-20 cm
- Ρυθμιζόμενη καθ' ύψος μπάρα σύνδεσης μπαταρίας
- Ρυθμιζόμενη καθ' ύψος μπάρα σύνδεσης μπαταρίας ± 3 στην τελική εφαρμογή
- Ρυθμιζόμενη καθ' ύψος μπάρα στήριξης νιπτήρα
- Κατάλληλο για μπαταρίες PIAVE και BRENDA

Κωδικός: 201.111562001
Τιμή: 473,50



Εξωτερικό κάλυμμα για κουτί εντοιχισμού
Κατάλληλο για 201.111562001

Κωδικός: 201.116426111
Τιμή: 128,00



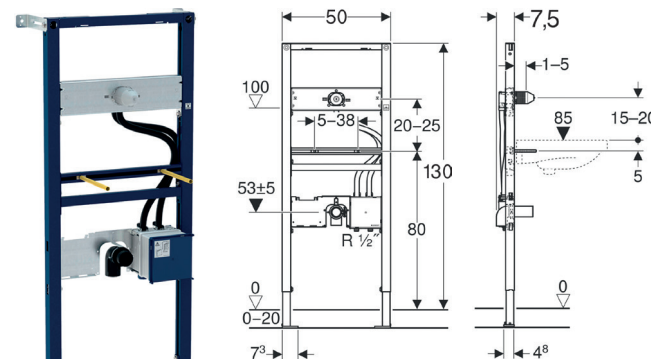
ΕΦΑΡΜΟΓΗ // ΧΑΡΑΚΤΗΡΙΣΤΙΚΑ

- DuoFix Γαλβανισμένο και με προστασία βαφής πλαίσιο στήριξης και σύνδεσης νιπτήρα και μπαταρία 130 cm
- Τοποθέτηση σε γυψοσανίδα

ΠΕΡΙΕΧΟΜΕΝΑ ΣΥΣΚΕΥΑΣΙΑΣ

- Κουτί εντοιχισμού για σύνδεση μπαταρίας με βάνες εντοιχισμού
- Κουτί εντοιχισμού για σύνδεση ηλεκτρολογικών
- Πλήρες σετ στερέωσης
- 2 γωνιακά στηρίγματα τοίχου
- Απόσταση ντιζών στήριξης νιπτήρα 5 cm έως 38 cm
- 2 ντιζες M10 στήριξης νιπτήρα
- Προ-στερεωμένο στηρίγμα για καμπύλη αποχέτευσης
- Καμπύλη για αποχέτευση από PE-HD, Ø 50
- Λάστιχο σύνδεσης καμπύλης αποχέτευσης Ø 44 / 32 mm
- Ρυθμιζόμενα πόδια καθ' ύψος 0-20 cm
- Ρυθμιζόμενη καθ' ύψος μπάρα σύνδεσης μπαταρίας
- Ρυθμιζόμενη καθ' ύψος μπάρα σύνδεσης μπαταρίας ± 3 στην τελική εφαρμογή
- Ρυθμιζόμενη καθ' ύψος μπάρα στήριξης νιπτήρα
- Κατάλληλο για μπαταρίες PIAVE και BRENDA

Κωδικός: 201.111560001
Τιμή: 404,50



Εγκατάσταση συστημάτων DuoFix για μπαταρίες PIAVE και BRENDA

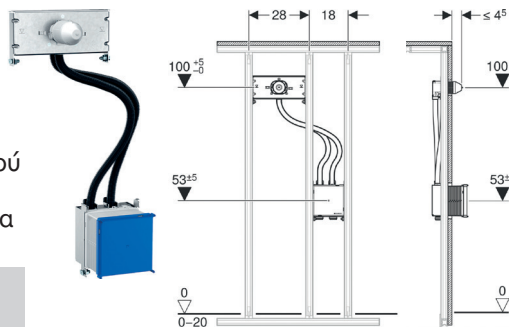


Σκανάρτε ή πατήστε το QR-CODE

Για την εντοιχισμένη εγκατάσταση σε τοίχο απαιτείται:

ΕΦΑΡΜΟΓΗ // ΧΑΡΑΚΤΗΡΙΣΤΙΚΑ

- Μπάρα στήριξης και σύνδεσης μπαταρίας
- Τοποθέτηση σε τοίχο
- Κουτί εντοιχισμού για σύνδεση μπαταρίας με βάνες εντοιχισμού
- Κουτί εντοιχισμού για σύνδεση ηλεκτρολογικών. Κατάλληλο για μπαταρίες PIAVE και BRENDA



Εξωτερικό κάλυμμα για κουτί εντοιχισμού
Κατάλληλο για 201.111560001 και 201.461146001

Κωδικός: 201.116425111
Τιμή: 64,00


Κωδικός: 201.461146001
Τιμή: 250,00

GEBERIT SHOWER DRAINS

ΚΑΘΑΡΟ ΔΑΠΕΔΟ ΑΚΟΜΑ ΚΑΙ ΣΤΟ ΝΤΟΥΖ



COLOURS/PRODUCT MATERIALS



Stainless steel polished



Stainless steel brushed




White alpine



Bright chrome-plated



Tiled according to preference



← 8 cm →

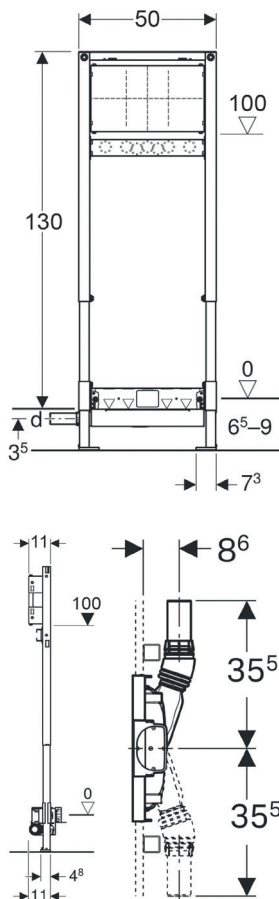


Stainless steel, round



Stainless steel, square





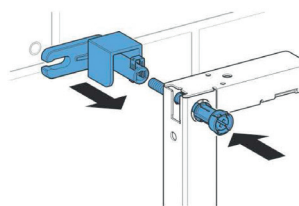
ΣΙΦΟΝΙ ΝΤΟΥΣΙΕΡΑΣ ΤΟΙΧΟΥ ΜΕ ΠΛΑΙΣΙΟ ΣΤΗΡΙΞΗΣ ΥΨΟΥΣ 130CM



ΕΦΑΡΜΟΓΗ // ΧΑΡΑΚΤΗΡΙΣΤΙΚΑ

Σιφόνι για κανάλι ντους με πλαίσιο και μεμβράνη στεγανοποίησης

- Πλαίσιο για γυψοσανίδα
- Δυνατότητα τοποθέτησης μπαταρίας ντους
- Ιδανικό για ντουςιέρες μήκους 65 - 90 cm
- Βάθος εγκατάστασης 6,5 cm
- Απορροή νερού 0.4 l/s
- Έξοδος σιφονιού πλάγια DN 40
- Ρυθμιζόμενο ύψος σιφονιού



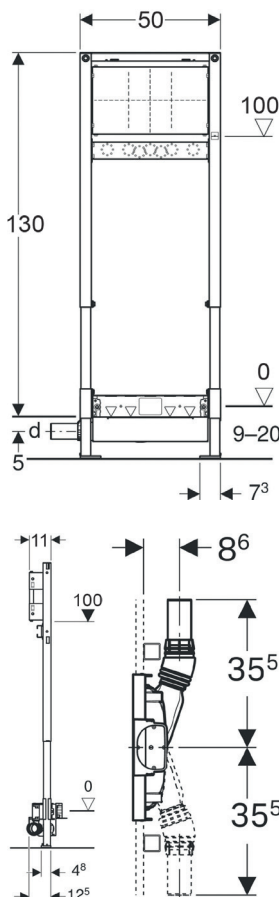
Προτείνεται σεντ στήριξης στον τοίχο:
Κωδικός: 201.11815001 Τιμή 23,00 (σελ 148)

Κωδικός

Τιμή

201.111581001

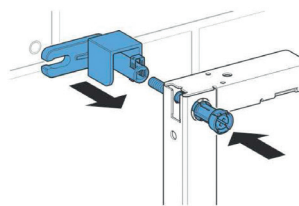
620,00



ΕΦΑΡΜΟΓΗ // ΧΑΡΑΚΤΗΡΙΣΤΙΚΑ

Σιφόνι για κανάλι ντους με πλαίσιο και μεμβράνη στεγανοποίησης

- Πλαίσιο για γυψοσανίδα
- Δυνατότητα τοποθέτησης μπαταρίας ντους
- Ιδανικό για ντουςιέρες μήκους 90 - 220 cm
- Βάθος εγκατάστασης 9,0 cm
- Απορροή νερού 0.8 l/s
- Έξοδος σιφονιού πλάγια DN 50
- Ρυθμιζόμενο ύψος σιφονιού



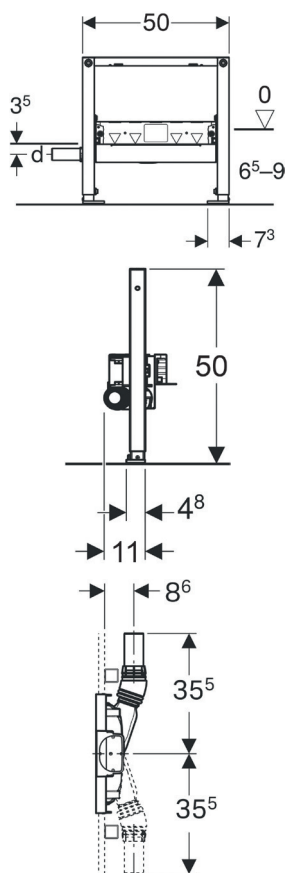
Προτείνεται σεντ στήριξης στον τοίχο:
Κωδικός: 201.11815001 Τιμή 23,00 (σελ 148)

Κωδικός


Τιμή

201.111580001

596,00



ΣΙΦΟΝΙ ΝΤΟΥΣΙΕΡΑΣ ΤΟΙΧΟΥ ΜΕ ΠΛΑΙΣΙΟ ΣΤΗΡΙΞΗΣ ΥΨΟΥΣ 50CM



ΕΦΑΡΜΟΓΗ // ΧΑΡΑΚΤΗΡΙΣΤΙΚΑ

Σιφόνι για κανάλι ντους με πλαίσιο και μεμβράνη στεγανοποίησης

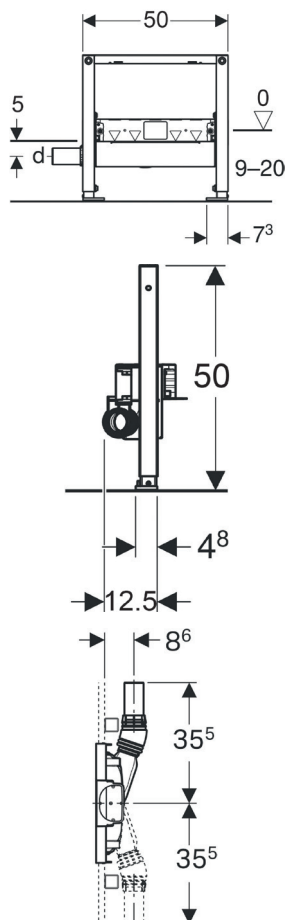
- Πλαίσιο για γυψοσανίδα
- Ιδανικό για ντουσιέρες μήκους 65 - 90 cm
- Βάθος εγκατάστασης 6,5 cm
- Απορροή νερού 0.4 l/s
- Έξοδος σιφονιού πλάγια DN 40
- Ρυθμιζόμενο ύψος σιφονιού

Κωδικός

Τιμή

201.111593001

537,00



ΕΦΑΡΜΟΓΗ // ΧΑΡΑΚΤΗΡΙΣΤΙΚΑ

Σιφόνι για κανάλι ντους με πλαίσιο και μεμβράνη στεγανοποίησης

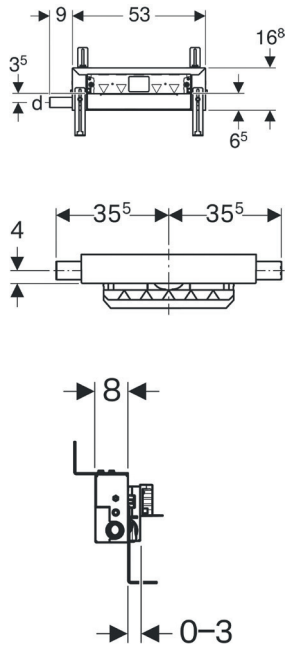
- Πλαίσιο για γυψοσανίδα
- Ιδανικό για ντουσιέρες μήκους 90 - 220 cm
- Βάθος εγκατάστασης 9,0 cm
- Απορροή νερού 0.8 l/s
- Έξοδος σιφονιού πλάγια DN 50
- Ρυθμιζόμενο ύψος σιφονιού

Κωδικός


Τιμή

201.111591001

512,50



ΣΙΦΟΝΙ ΝΤΟΥΣΙΕΡΑΣ ΤΟΙΧΟΥ



ΕΦΑΡΜΟΓΗ // ΧΑΡΑΚΤΗΡΙΣΤΙΚΑ

Σιφόνι για κανάλι ντους με πλαίσιο και μεμβράνη στεγανοποίησης


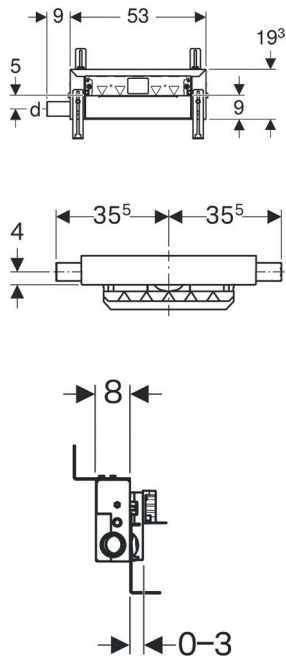
- Πλαίσιο για γυψοσανίδα
- Ιδανικό για ντουσιέρες μήκους 90 - 220 cm
- Βάθος εγκατάστασης 9,0 cm
- Απορροή νερού 0.8 l/s
- Έξοδος σιφονιού πλάγια DN 50
- Ρυθμιζόμενο ύψος σιφονιού

Κωδικός

Τιμή

201.457536001

539,00



ΕΦΑΡΜΟΓΗ // ΧΑΡΑΚΤΗΡΙΣΤΙΚΑ

Σιφόνι ντουσιέρας τοίχου με μεμβράνη στεγανοποίησης

- Ιδανικό για ντουσιέρες μήκους 90 - 220 cm
- Βάθος εγκατάστασης 9,0 cm
- Απορροή νερού 0.8 l/s
- Έξοδος σιφονιού πλάγια DN 50
- Πάχος 8 cm

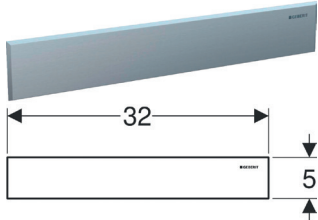
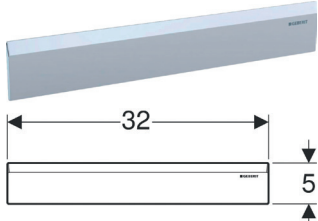
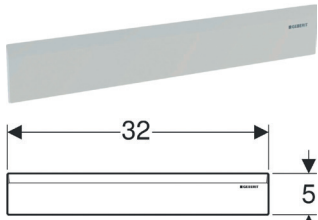
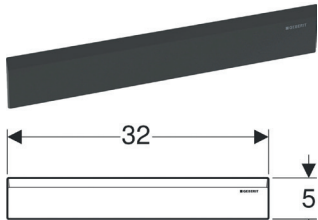
Κωδικός

Τιμή

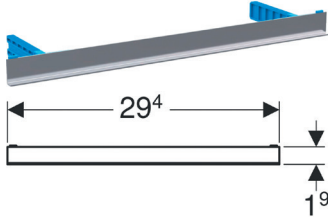
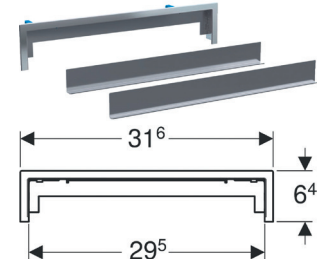
201.457534001

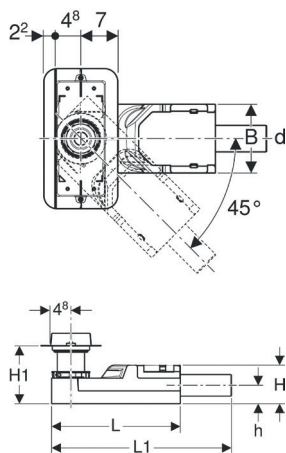
516,00

ΚΑΛΥΜΜΑ ΣΙΦΟΝΙΟΥ ΝΤΟΥΣΙΕΡΑΣ ΤΟΙΧΟΥ


Κωδικός	ΠΕΡΙΓΡΑΦΗ / ΧΡΩΜΑ	Τιμή
201.154336FW1	 Κάλυμμα σιφονιού ντουσιέρας τοίχου ανοξειδωτος Χάλυβας Brushed	170,50
201.154335211	 Κάλυμμα σιφονιού ντουσιέρας τοίχου γυαλιστερό επιχρωμιωμένο	136,50
201.154335111	 Κάλυμμα σιφονιού ντουσιέρας τοίχου λευκό	106,50
NEW 201.154335141	 Κάλυμμα σιφονιού ντουσιέρας τοίχου Μαύρο Ματ	131,00

ΚΑΛΥΜΜΑ ΣΙΦΟΝΙΟΥ ΝΤΟΥΣΙΕΡΑΣ ΤΟΙΧΟΥ (ΓΙΑ ΕΠΕΝΔΥΣΗ ΜΕ ΠΛΑΚΑΚΙ)

Κωδικός	ΠΕΡΙΓΡΑΦΗ / ΧΡΩΜΑ	Τιμή
201.154338001	 Κάλυμμα σιφονιού ντουσιέρας τοίχου επιγεμίματος πλακιδίου	136,50
201.154339001	 Κάλυμμα σιφονιού ντουσιέρας τοίχου επιγεμίματος πλακιδίου με πλαίσιο	213,00



ΣΙΦΟΝΙ ΔΑΠΕΔΟΥ ΓΙΑ ΚΑΝΑΛΙΑ CLEAN LINE




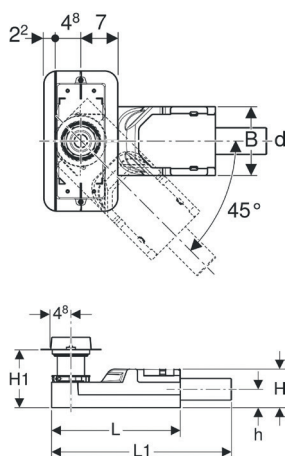
ΕΦΑΡΜΟΓΗ // ΧΑΡΑΚΤΗΡΙΣΤΙΚΑ

Σιφόνι για κανάλι ντους με μεμβράνη στεγανοποίησης

- Βάθος εγκατάστασης 6,5 cm
- Ιδανικό για ντουςιέρες μήκους 65 - 90 cm
- Απορροή νερού 0.4 l/s
- Έξοδος σιφονιού DN 40
- Συνδυάζεται με τα κανάλια σειρά Clean Line

Κωδικός	DN	d, Ø	L	L1	B	H	H1	h	Τιμή
---------	----	------	---	----	---	---	----	---	------

201.154152001	40	40mm	30cm	35.8cm	13cm	6.5cm	6.5-17.5cm	3.2cm	307,50
---------------	----	------	------	--------	------	-------	------------	-------	--------



ΕΦΑΡΜΟΓΗ // ΧΑΡΑΚΤΗΡΙΣΤΙΚΑ

Σιφόνι για κανάλι ντους με μεμβράνη στεγανοποίησης

- Βάθος εγκατάστασης 9,0 cm
- Ιδανικό για ντουςιέρες μήκους 90 - 220 cm
- Απορροή νερού 0.8 l/s
- Έξοδος σιφονιού DN 50
- Συνδυάζεται με τα κανάλια σειρά Clean Line

Κωδικός	DN	d, Ø	L	L1	B	H	H1	h	Τιμή
---------	----	------	---	----	---	---	----	---	------

201.154150001	50	50mm	30cm	35.8cm	13cm	9cm	9-22cm	4.2cm	307,50
---------------	----	------	------	--------	------	-----	--------	-------	--------

Clean line ΛΕΙΤΟΥΡΓΙΑ



Σκανάρετε ή πατήστε
το QR-CODE

Clean line 80 ΛΕΙΤΟΥΡΓΙΑ



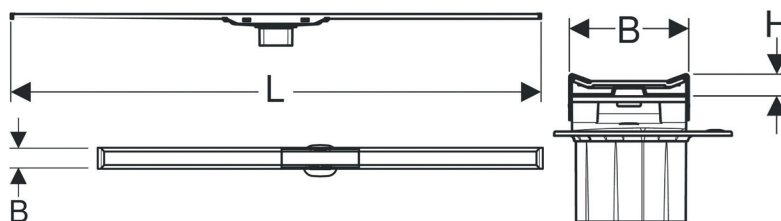
Σκανάρετε ή πατήστε
το QR-CODE

Clean line 60 ΕΓΚΑΤΑΣΤΑΣΗ



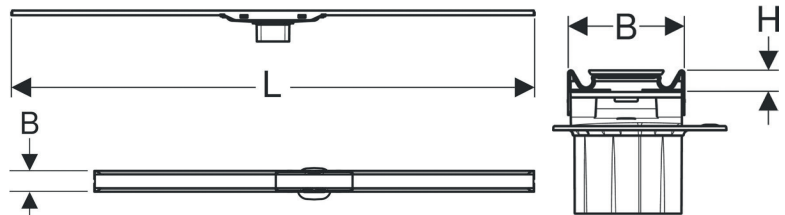
Σκανάρετε ή πατήστε
το QR-CODE

Κωδικός	ΧΡΩΜΑ	Μήκος / Ύψος / Πάχος (cm)			Τιμή
		L	H	B	
201.154450001	Ανοξειδωτος Χάλυβας Brushed / Μαύρο περίγραμμα	30 - 90	4.3	0.8	439,50
201.154450KS1	Ανοξειδωτος Χάλυβας Brushed / Γυαλιστερό μέταλλο περίγραμμα	30 - 90	4.3	0.8	439,50
201.154451001	Ανοξειδωτος Χάλυβας Brushed / Μαύρο περίγραμμα	30 - 130	4.3	0.8	659,50
201.154451KS1	Ανοξειδωτος Χάλυβας Brushed / Γυαλιστερό μέταλλο περίγραμμα	30 - 130	4.3	0.8	659,50
201.154453001	Ανοξειδωτος Χάλυβας Brushed / Μαύρο περίγραμμα	30 - 160	4.3	0.8	855,00
201.154453KS1	Ανοξειδωτος Χάλυβας Brushed / Γυαλιστερό μέταλλο περίγραμμα	30 - 160	4.3	0.8	855,00



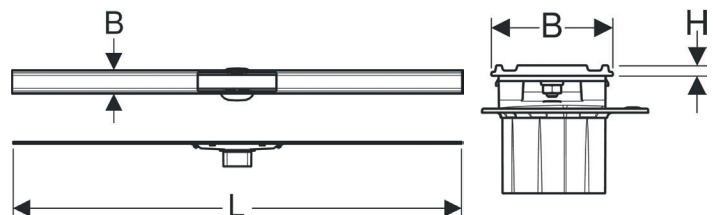
CLEAN LINE 60 ΚΑΝΑΛΙ ΔΑΠΕΔΟΥ

Κωδικός	ΧΡΩΜΑ	Μήκος / Ύψος / Πάχος (cm)			Τιμή
		L	H	B	
201.154456001	Ανοξειδωτος Χάλυβας Brushed / Μαύρο περίγραμμα	30 - 90	4.3	0.8	549,00
201.154456KS1	Ανοξειδωτος Χάλυβας Brushed / Γυαλιστερό μέταλλο περίγραμμα	30 - 90	4.3	0.8	549,00
201.154457001	Ανοξειδωτος Χάλυβας Brushed / Μαύρο περίγραμμα	30 - 130	4.3	0.8	813,00
201.154457KS1	Ανοξειδωτος Χάλυβας Brushed / Γυαλιστερό μέταλλο περίγραμμα	30 - 130	4.3	0.8	813,00



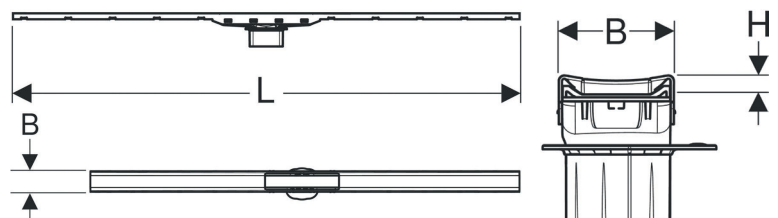
CLEAN LINE 60 FOR THIN ΚΑΝΑΛΙ ΔΑΠΕΔΟΥ

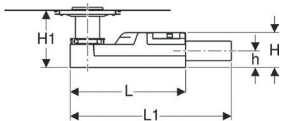
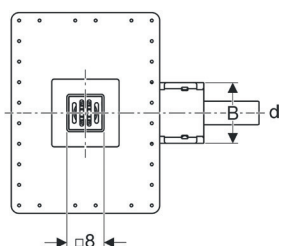
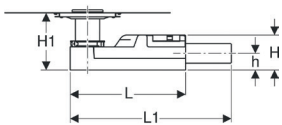
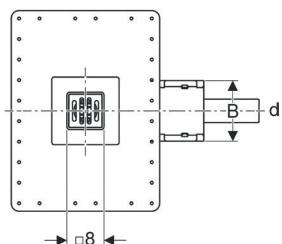
Κωδικός	ΧΡΩΜΑ	Μήκος / Ύψος / Πάχος (cm)			Τιμή
		L	H	B	
201.154458001	Ανοξειδωτος Χάλυβας Brushed	30 - 90	4.7	0.4	593,50
201.154459001	Ανοξειδωτος Χάλυβας Brushed	30 - 130	4.7	0.4	857,00




ΟΛΕΣ ΟΙ ΑΝΑΓΡΑΦΟΜΕΝΕΣ ΤΙΜΕΣ ΕΠΙΒΑΡΥΝΟΝΤΑΙ ΜΕ Φ.Π.Α.

Κωδικός	ΧΡΩΜΑ	Μήκος / Ύψος / Πάχος (cm)			Τιμή
		L	H	B	
201.154440KS1	Ανοξειδωτος Χάλυβας Brushed / Γυαλιστερό μέταλλο περίγραμμα	30 - 90	4.4	1.0	923,50
201.154440QC1	Μαύρο γυαλιστερό / Μαύρο γυαλιστερό περίγραμμα	30 - 90	4.4	1.0	923,50
201.154440391	Ανοξειδωτο Champagne Brushed/ Champagne ματ περίγραμμα	30 - 90	4.4	1.0	923,50
201.154441KS1	Ανοξειδωτος Χάλυβας Brushed / Γυαλιστερό μέταλλο περίγραμμα	30 - 130	4.4	1.0	1.189,50
201.154441QC1	Μαύρο γυαλιστερό / Μαύρο γυαλιστερό περίγραμμα	30 - 130	4.4	1.0	1.189,50
201.154441391	Ανοξειδωτο Champagne Brushed/ Champagne ματ περίγραμμα	30 - 130	4.4	1.0	1.189,50





ΣΙΦΟΝΙ ΔΑΠΕΔΟΥ ΓΙΑ ΣΧΑΡΑ ΔΑΠΕΔΟΥ




ΕΦΑΡΜΟΓΗ // ΧΑΡΑΚΤΗΡΙΣΤΙΚΑ

Σιφόνι για σχάρα δαπέδου με μεμβράνη στεγανοποίησης
 Βάθος εγκατάστασης 6,5 cm
 Απορροή νερού 0.4 l/s
 Έξοδος σιφονιού DN 40
 Συνδυάζεται τις σχάρες δαπέδου Geberit

Κωδικός	DN	d, Ø	L	L1	B	H	H1	h	Τιμή
---------	----	------	---	----	---	---	----	---	------

201.154052001	40	40mm	30cm	35.8cm	13cm	6.5cm	6.5-17.5cm	3.2cm	258,00
---------------	----	------	------	--------	------	-------	------------	-------	--------




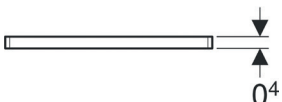
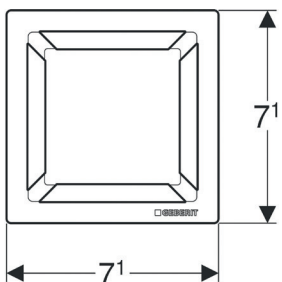
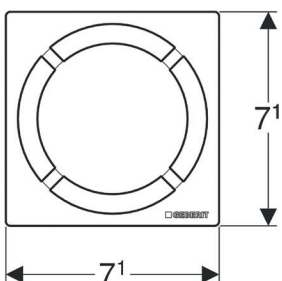
ΕΦΑΡΜΟΓΗ // ΧΑΡΑΚΤΗΡΙΣΤΙΚΑ

Σιφόνι για σχάρα δαπέδου με μεμβράνη στεγανοποίησης
 Βάθος εγκατάστασης 9,0 cm
 Απορροή νερού 0.8 l/s
 Έξοδος σιφονιού DN 50
 Συνδυάζεται τις σχάρες δαπέδου Geberit

Κωδικός	DN	d, Ø	L	L1	B	H	H1	h	Τιμή
---------	----	------	---	----	---	---	----	---	------

201.154050001	40	50mm	30cm	35.8cm	13cm	9cm	9-22cm	4.2cm	258,00
---------------	----	------	------	--------	------	-----	--------	-------	--------

ΣΧΑΡΕΣ ΔΑΠΕΔΟΥ




ΕΦΑΡΜΟΓΗ // ΧΑΡΑΚΤΗΡΙΣΤΙΚΑ

Σχάρα Geberit design Circle, 8 x 8 cm
 Υλικό κατασκευής: Ανοξειδωτο ατσάλι Brushed

Κωδικός	Τιμή
---------	------

201.154311001	211,00
---------------	--------



ΕΦΑΡΜΟΓΗ // ΧΑΡΑΚΤΗΡΙΣΤΙΚΑ

Σχάρα Geberit design Square, 8 x 8 cm
 Υλικό κατασκευής: Ανοξειδωτο ατσάλι Brushed

Κωδικός	Τιμή
---------	------

201.154312001	211,00
---------------	--------

■ GEBERIT

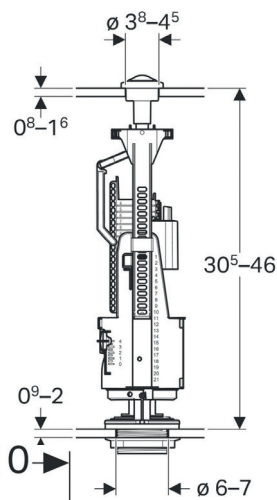
GEBERIT ΜΗΧΑΝΙΣΜΟΙ ΚΑΙ ΦΛΟΤΕΡ UNIVERSAL

ΜΗΧΑΝΙΣΜΟΙ ΔΙΠΛΗΣ ΕΚΠΛΥΣΗΣ

ΚΑΙ ΦΛΟΤΕΡ UNIVERSAL

ΜΙΚΡΗ ΑΛΛΑΓΗ, ΜΕΓΑΛΟ ΑΠΟΤΕΛΕΣΜΑ

- Κατάλληλος για όλα τα καζανάκια πορσελάνης • Διπλή έκπλυση • Ρυθμιζόμενου ύψους 30,5 έως 46 cm • Εύρος Μεγάλης Ροής: 6 - 9l • Εύρος Μικρής Ροής: 3 - 4,5l • Σετ βίδες σύνδεσης • Λάστιχα σύνδεσης • Κλειδί τοποθέτησης

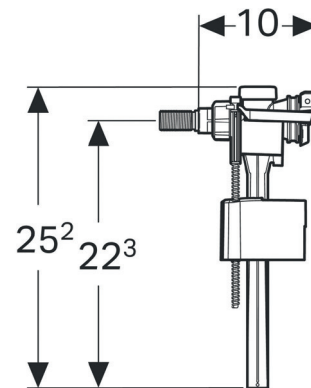
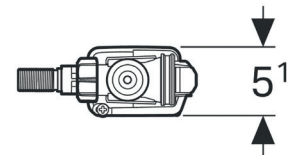
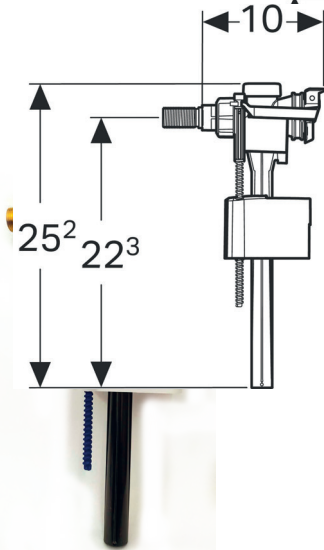


ΕΓΚΑΤΑΣΤΑΣΗ

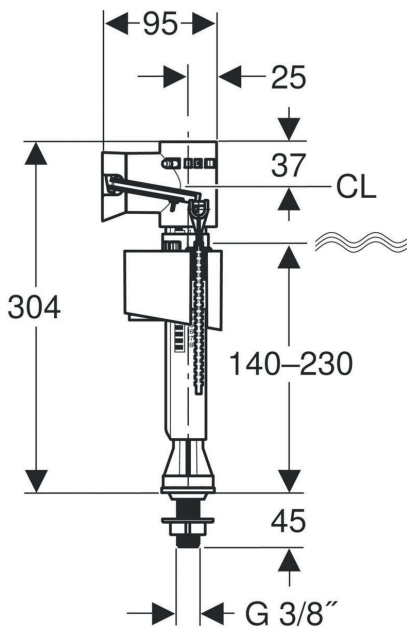


Σκανάρετε ή πατήστε
το QR-CODE

- Ένα μοντέλο, δύο διατομές • Συνολικό ύψος 25,2 cm • Λειτουργία με πίεση νερού: 0,1-10 bar
- Σύνδεση ορειχάλκινη • Διατομή: 3/8 και 1/2



DESIGN
MEETS
FUNCTION



ΦΛΟΤΕΡ 3/8 ΜΕ ΕΙΣΟΔΟ ΝΕΡΟΥ ΚΑΤΩ (ΠΥΘΜΕΝΟΣ) ΤΥΠΕ 340



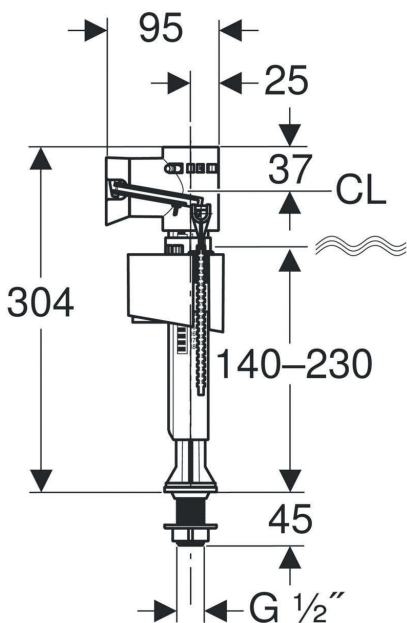
ΧΑΡΑΚΤΗΡΙΣΤΙΚΑ

- Ρυθμιζόμενου ύψους 14 έως 23cm
- Λειτουργία με πίεση νερού: 0,1-10 bar
- Σύνδεση πλαστική
- Διατομή: 3/8

Κωδικός	Περιγραφή	Τιμή
201.136725001	Φλοτέρ 3/8 με είσοδο νερού κάτω (Πυθμένος) Τυπε 340	18,00

Κωδικός	Περιγραφή	Τιμή
201.242313001	Ανταλλακτικό λάστιχο φλοτέρ	3,50

ΦΛΟΤΕΡ 1/2 ΜΕ ΕΙΣΟΔΟ ΝΕΡΟΥ ΚΑΤΩ (ΠΥΘΜΕΝΟΣ) ΤΥΠΕ 340



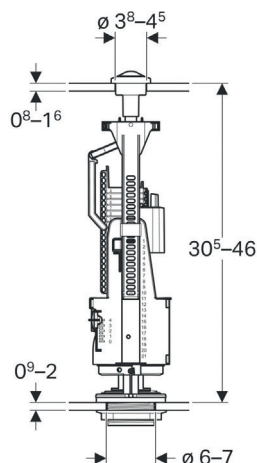
ΧΑΡΑΚΤΗΡΙΣΤΙΚΑ

- Ρυθμιζόμενου ύψους 14 έως 23cm
- Λειτουργία με πίεση νερού: 0,1-10 bar
- Σύνδεση πλαστική
- Διατομή: 3/8

Κωδικός	Περιγραφή	Τιμή
201.136726001	Φλοτέρ 1/2 με είσοδο νερού κάτω (Πυθμένος) Τυπε 340	18,00

Κωδικός	Περιγραφή	Τιμή
201.242313001	Ανταλλακτικό λάστιχο φλοτέρ	3,50

GEBERIT



ΕΓΚΑΤΑΣΤΑΣΗ



Σκανάρετε ή πατήστε το QR-CODE



ΜΗΧΑΝΙΣΜΟΣ ΔΙΠΛΗΣ ΕΚΠΛΥΣΗΣ UNIVERSAL DUO FLUSH TYPE 240



ΧΑΡΑΚΤΗΡΙΣΤΙΚΑ

- Κατάλληλος για όλα τα καζανάκια πορσελάνης
- Διπλή έκπλυση
- Ρυθμιζόμενου ύψους 30,5 έως 46 cm
- Εύρος Μεγάλης Ροής: 6 - 9l
- Εύρος Μικρής Ροής: 3 - 4,5l

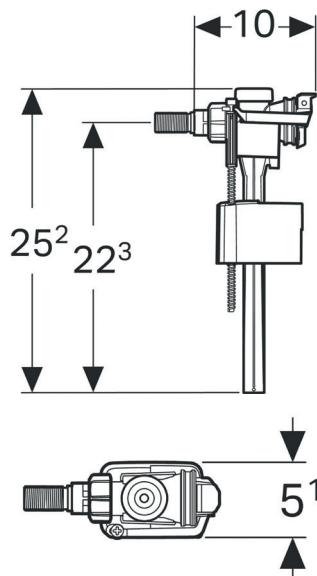
ΠΕΡΙΕΧΟΜΕΝΑ ΣΥΣΚΕΥΑΣΙΑΣ

- Σετ βίδες σύνδεσης
- Λάστιχα σύνδεσης
- Κλειδί τοποθέτησης

Κωδικός	Περιγραφή	Τιμή
201.136909212	Μηχανισμός Διπλής έκπλυσης UNIVERSAL Duo Flush Type 240	31,50

Κωδικός	Περιγραφή	Τιμή
201.816418001	Ανταλλακτικό λάστιχο Μηχανισμού	2,50

ΦΛΟΤΕΡ 3/8 ΚΑΙ 1/2 ΜΕ ΕΙΣΟΔΟ ΝΕΡΟΥ ΠΛΕΥΡΙΚΑ (ΠΛΑΓΙΟ) ΤΥΠΕ 333



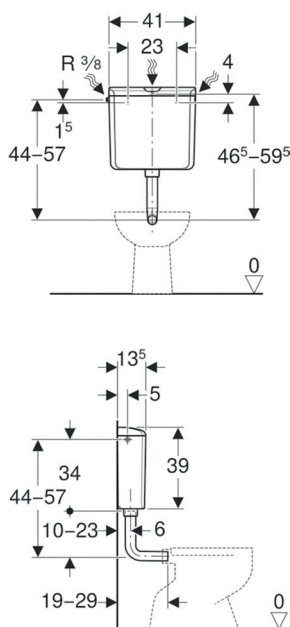
ΧΑΡΑΚΤΗΡΙΣΤΙΚΑ

- Ένα μοντέλο, δύο διατομές
- Συνολικό ύψος 25,2 cm
- Λειτουργία με πίεση νερού: 0,1-10 bar
- Σύνδεση ορειχάλκινη
- Διατομή: 3/8 και 1/2

Κωδικός	Περιγραφή	Τιμή
201.136724003	Φλοτέρ 3/8 και 1/2 με είσοδο νερού πλευρικά (Πλάγιο) Type 333	21,00

Κωδικός	Περιγραφή	Τιμή
201.238069001	Ανταλλακτικό λάστιχο φλοτέρ	5,00





ΕΛΕΥΘΕΡΗΣ ΤΟΠΟΘΕΤΗΣΗΣ ΧΑΜΗΛΟΥ ΥΨΟΥΣ ΑΡ110



ΕΦΑΡΜΟΓΗ // ΧΑΡΑΚΤΗΡΙΣΤΙΚΑ

ΚΑΖΑΝΑΚΙ ΠΛΑΣΤΙΚΟ ΕΛΕΥΘΕΡΗΣ ΤΟΠΟΘΕΤΗΣΗΣ ΧΑΜΗΛΟΥ ΥΨΟΥΣ ΑΡ110

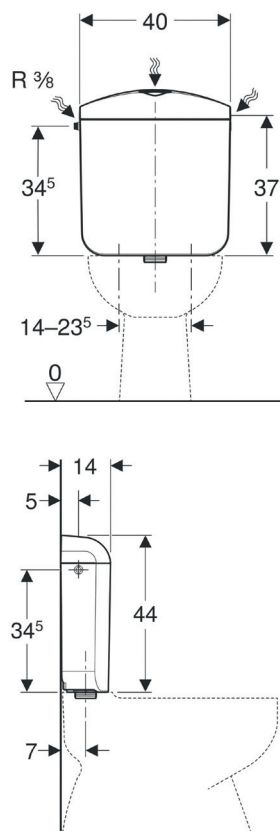
- Εγκατάσταση χαμηλής θέσης.
- Χαμηλής στάθμης θορύβου.
- Μόνωση εσωτερικά του καζανακίου.
- Σύστημα: Stop and go flush.
- Σύνδεση παροχής νερού δεξιά/αριστερά ή πίσω στο κέντρο.
- Διατομή Σύνδεσης: 3/8.
- Λειτουργία με πίεση νερού: 0,5-10 bar.
- Εκκένωση 9 λίτρα.
- Εκκένωση 6 λίτρων και δυνατότητα STOP.
- Υλικό κατασκευής: ABS.
- Χρώμα: Λευκό alpine.

Κωδικός

Τιμή

201.136613111

42,00



ΕΠΙΚΑΘΗΜΕΝΟ ΣΕ ΛΕΚΑΝΕΣ Χ.Π ΑΡ117



ΕΦΑΡΜΟΓΗ // ΧΑΡΑΚΤΗΡΙΣΤΙΚΑ

ΚΑΖΑΝΑΚΙ ΠΛΑΣΤΙΚΟ ΕΠΙΚΑΘΗΜΕΝΟ ΣΕ ΛΕΚΑΝΕΣ Χ.Π ΑΡ117

- Εγκατάσταση σε λεκάνες χαμηλής πίεσης.
- Χαμηλής στάθμης θορύβου.
- Μόνωση εσωτερικά του καζανακίου.
- Σύστημα: Dual flush.
- Σύνδεση παροχής νερού δεξιά/αριστερά ή πίσω στο κέντρο.
- Διατομή Σύνδεσης: 3/8.
- Λειτουργία με πίεση νερού: 0,5-10 bar.
- Εργ. Ρύθμιση Ροής: 6l / 3l.
- Εύρος Μεγάλης Ροής: 6l / 9l.
- Εύρος Μικρής Ροής: 3-4l.
- Με γωνιακό διακόπτη.
- Υλικό κατασκευής: ASA.
- Χρώμα: Λευκό alpine.

Κωδικός

Τιμή


201.136535111

85,50

GEBERIT

Η συντήρηση των καζανακίων GEBERIT γίνεται χωρίς εργαλεία

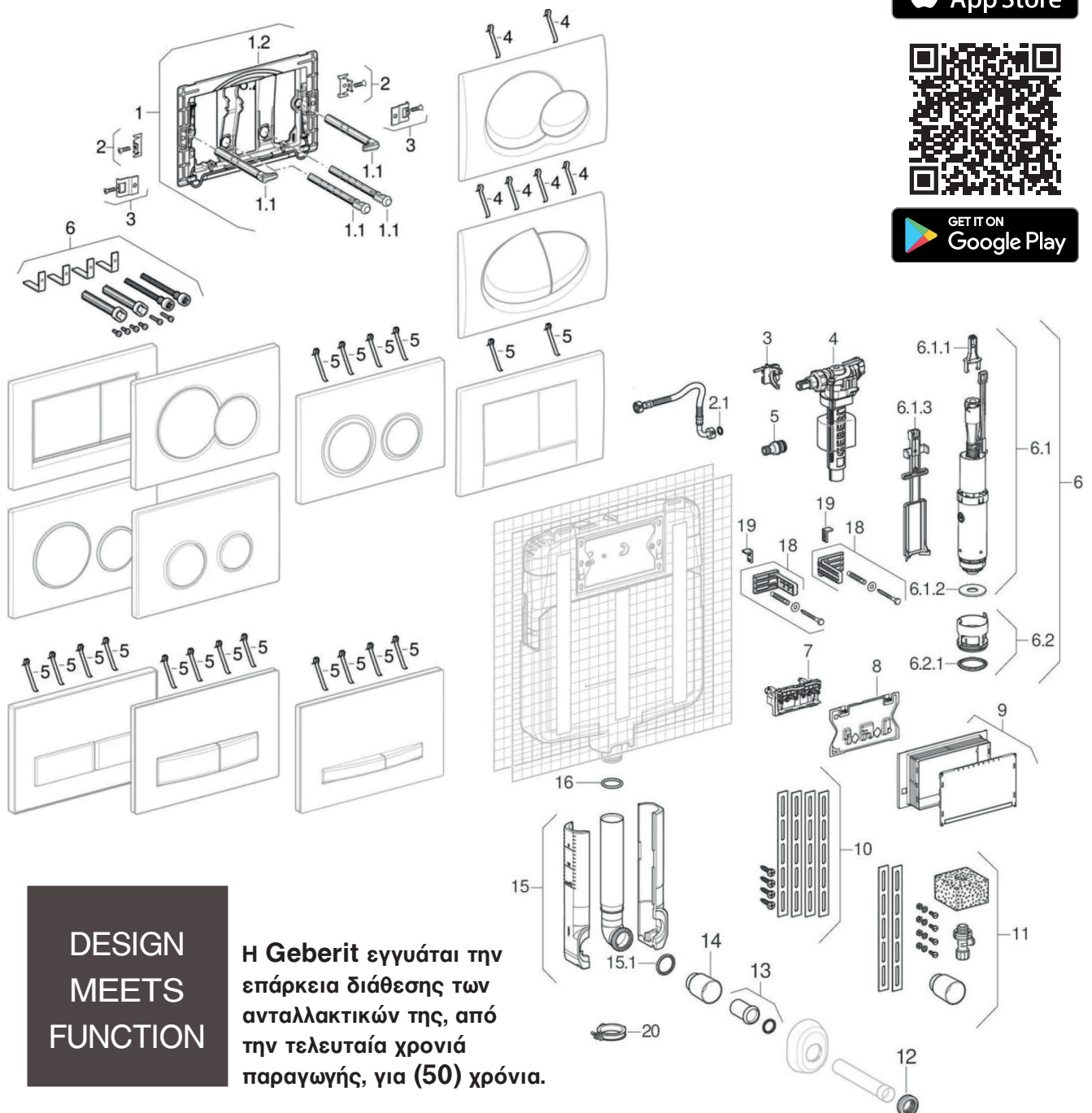

APPLICATION
ΓΙΑ ΟΛΑ ΤΑ
ΑΝΤΑΛΛΑΚΤΙΚΑ
ΣΤΟ ΚΙΝΗΤΟ ΤΟΥ
ΕΠΑΓΓΕΛΜΑΤΙΑ



ΤΑΥΤΟΤΗΤΑ ΚΑΖΑΝΑΚΙΟΥ

Με τη χρήση του εκτυπωμένου κωδικού και με τα στοιχεία που βρίσκονται στο εσωτερικό μέρος του καζανακίου, εύκολα και γρήγορα μπορεί να βρεθεί το κατάλληλο ανταλλακτικό για το εκάστοτε καζανάκι.




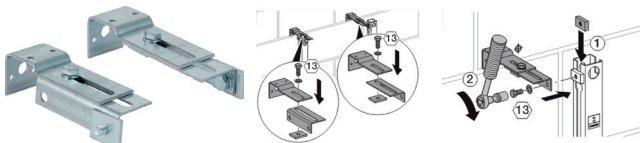

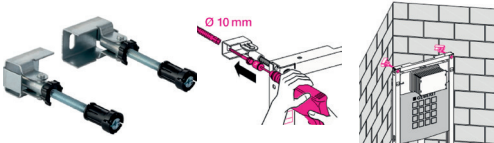



Geberit PRO App


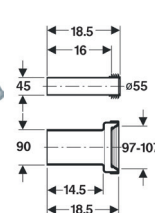

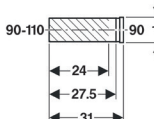

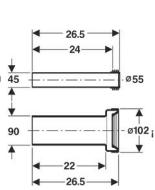

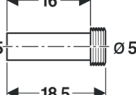

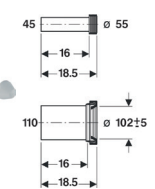
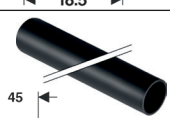
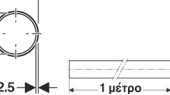

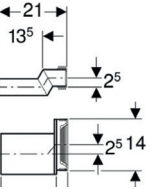

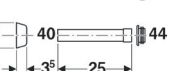

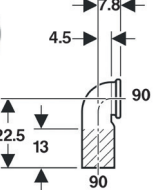

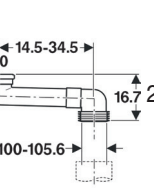

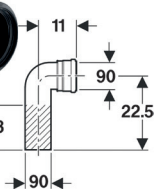
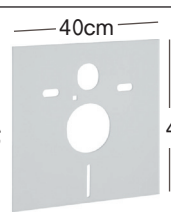


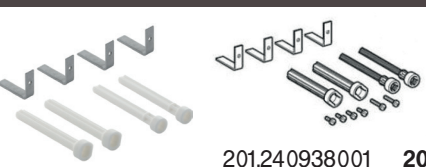
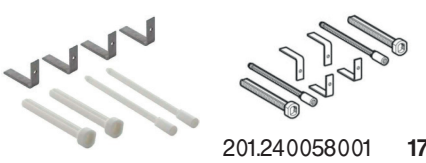


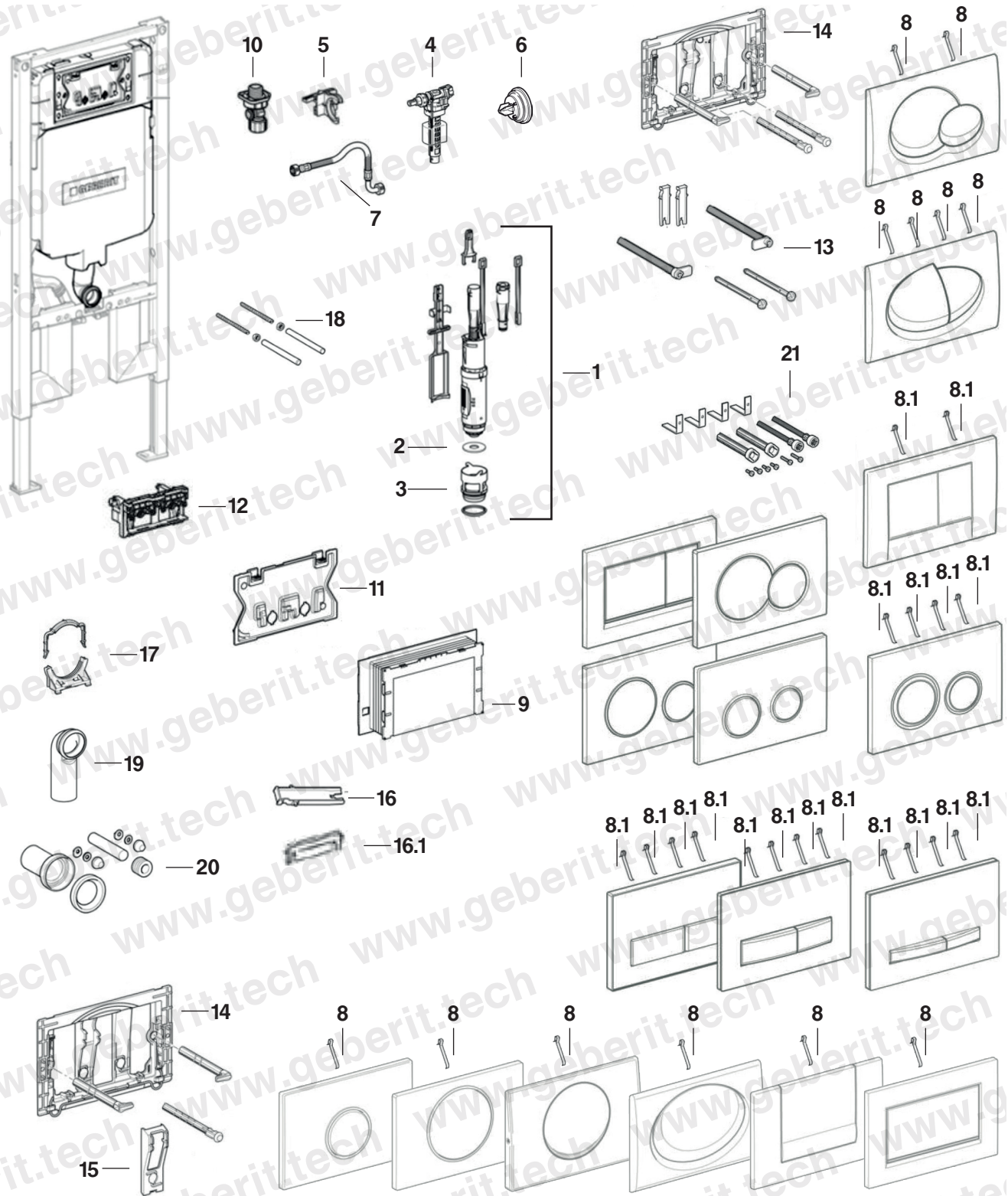
DESIGN
MEETS
FUNCTION

Η Geberit εγγυάται την επάρκεια διάθεσης των ανταλλακτικών της, από την τελευταία χρονιά παραγωγής, για (50) χρόνια.



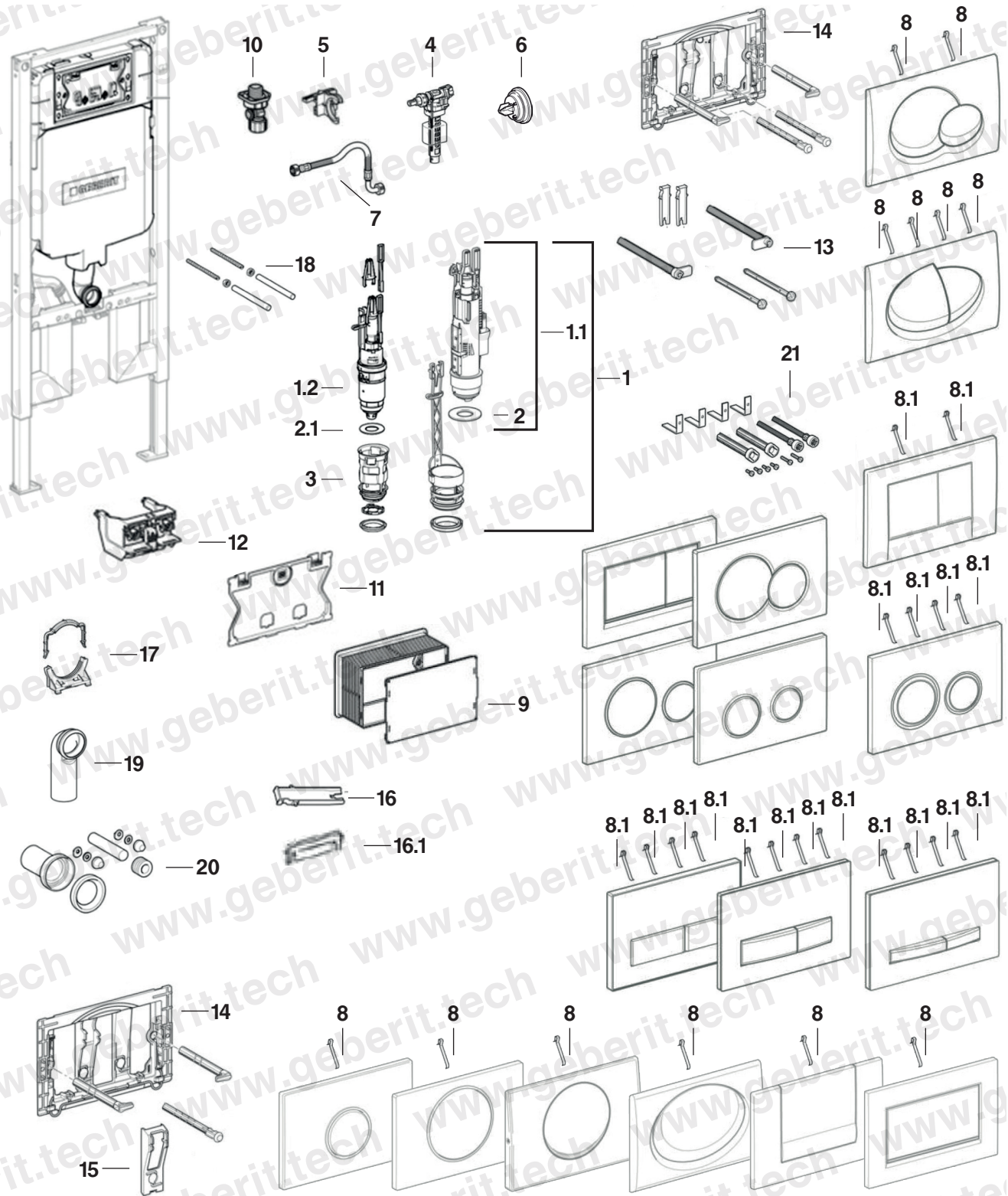
Είδος	Κωδικός	Τιμή
<p>Πόδια στήριξης Kombifix κοντά</p>  <p>Κατάλληλο για όλα τα καζανάκια Geberit Kombifix</p>	201.457888261	24,50
<p>Δοκός στήριξης</p>  <p>Κατάλληλο για καζανάκι DELTA 458.127.00.1</p>	201.111813001	36,00
<p>Σετ στερέωσης</p>  <p>Κατάλληλο για καζανάκι SIGMA 111.300.00.5 - OMEGA 111.060.00.1, 111.003.00.1, 111.030.00.1, 111.350.00.5 • Με δυνατότητα ρύθμισης του μήκους από 13 - 20 cm</p>	201.111815001	23,00
<p>Σετ στερέωσης</p>  <p>Κατάλληλο για καζανάκι DELTA 458.127.00.1. • Με δυνατότητα ρύθμισης του μήκους από 12 - 20 cm</p>	201.111839001	19,50
<p>Σετ στερέωσης</p>  <p>Κατάλληλο για καζανάκι SIGMA 111.796.00.1 (Συμπεριλαμβάνεται στην συσκευασία.)</p>	201.111013001	21,00
<p>Σετ στερέωσης κατασκευή γυψοσανίδα μπροστά από τείχος για γωνιακή εγκατάσταση</p>  <p>• Με δυνατότητα ρύθμισης του μήκους από 14 - 20 cm • Με δυνατότητας ρύθμισης της γωνίας</p>	201.111835001	24,50
<p>Εξάρτημα επέκτασης για σετ στερέωσης για όλα τα καζανάκια Duofix (έως 20cm)</p> 	201.111887001	9,00
<p>Μειωτήρας πίεσης νερού έκπλυσης.</p>  <p>Κατάλληλο για όλα τα καζανάκια SIGMA και DELTA</p>	201.240476001	8,50
<p>Σπιράλ σύνδεσης</p>  <p>Σετ σύνδεσης παροχής νερού για Aquaclean.</p>	201.249801001	179,00

Είδος	Κωδικός	Τιμή	Είδος	Κωδικός	Τιμή
 <p>Σετ σύνδεσης κρεμαστής λεκάνης</p> 	201.152404461	24,00	 <p>Ευθεία αποχέτευση</p> 	201.367887161 (Φ110) 201.366887161 (Φ90)	27,00 25,00
 <p>Σετ σύνδεσης κρεμαστής λεκάνης</p> 	201.152438461	53,00	 <p>Σετ σύνδεσης παροχής</p> 	201.152434161	8,00
 <p>Σετ σύνδεσης για τοίχο</p> 	201.152422461	28,00	 <p>Επέκταση καμπύλης</p> 	201.152170161	14,50
 <p>Σετ σύνδεσης για τοίχο έκκεντρη</p> 	201.405116001	104,50	 <p>Σύνδεσμος σωλήνα</p> 	201.118026111 (Λευκό) 201.118026211 (Χρωμέ)	26,50 36,50
 <p>Καμπύλη 90° Ø90</p> 	201.366925161	21,00	 <p>Καμπύλη μετατροπής S</p> 	201.388350291	89,50
 <p>Καμπύλη αποχέτευσης Ø90</p> 	201.366061161	18,00	 <p>Σετ ηχομόνωσης κρεμαστής λεκάνης</p>	201.156050001	12,00
 <p>Διπλή αποχέτευση</p>	201.367903161 (Φ100) 201.367923161 (Φ90)	129,50 129,50	ΣΕΤ ΕΠΙΜΗΚΥΝΣΗΣ ΓΙΑ ΠΛΑΚΕΤΕΣ		
 <p>Διπλή αποχέτευση</p>	201.367904161 (Φ100) 201.367485161 (Φ90)	114,43 113,50	<p>Σετ επιμήκυνσης για πλακέτες Sigma, Omega, Kappa</p> 	201.240938001	20,50
			<p>Σετ επιμήκυνσης για πλακέτες Delta, Twinline, 200SF</p> 	201.240058001	17,50



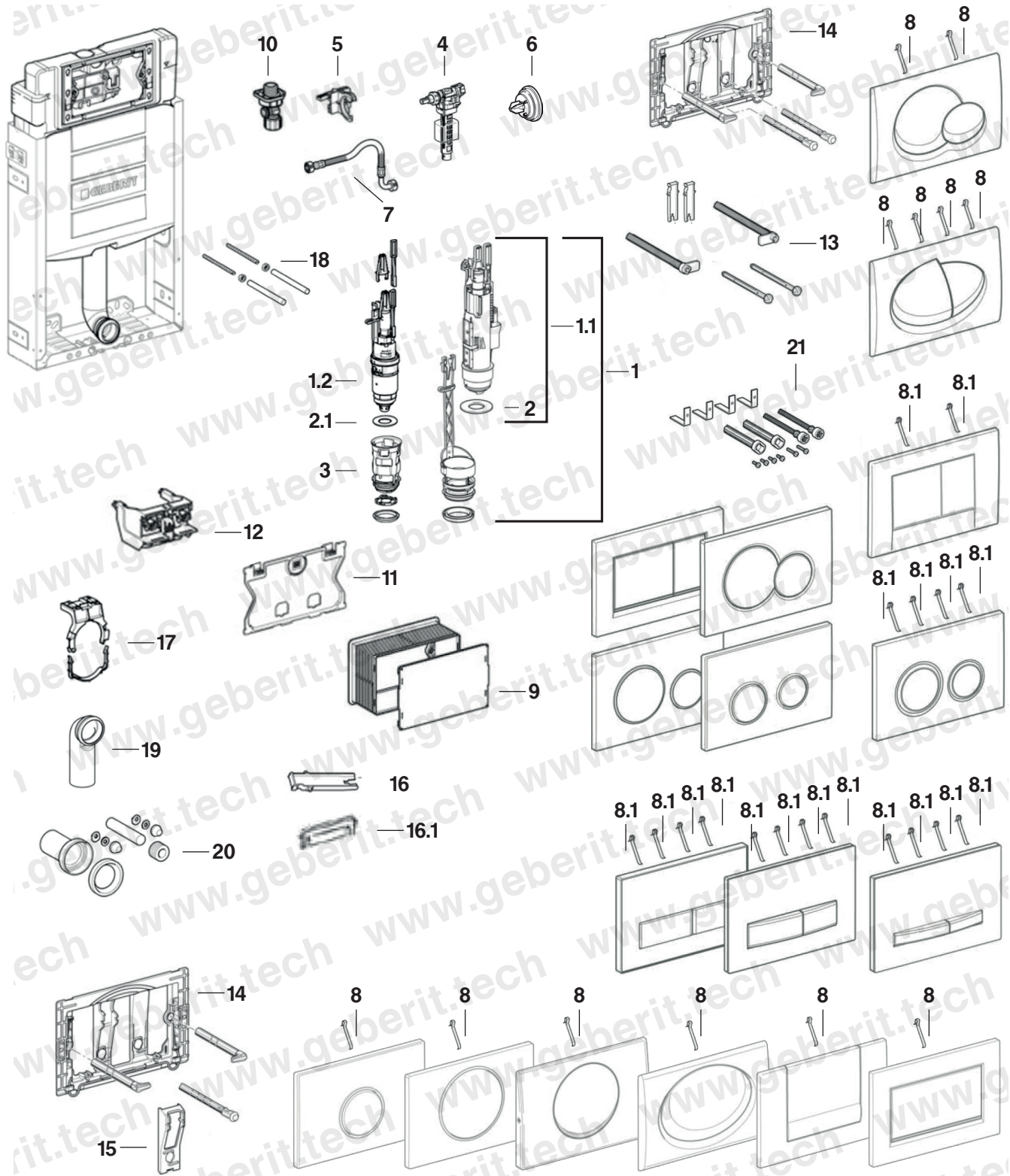
Sigma	Έτος κατασκευής από	Κατασκευή έως	Type	Type
111.796.00.1	2010		Sigma 8cm	UP720
Πλακέτες 2 Μπουτόν: Bolo, Samba, Sigma01, Sigma20, Sigma21, Sigma30, Sigma50, Twist				
Πλακέτες 1 Μπουτόν: Mambo, Rumba, Sigma10, Sigma30, Tango				

Είδος	Κωδικός	Τιμή	Είδος	Κωδικός	Τιμή
1	 201.241290001 (ΓΙΑ ΚΑΖΑΝΑΚΙ 201.111796001)	29,50	11	 Κάλυμμα πίσω από την πλακέτα 201.242418001	5,50
2	 Λάστιχο μηχανισμού έκπλυσης 201.241291001 (ΓΙΑ ΜΗΧΑΝΙΣΜΟ 201.241290001)	2,50	12	 Έδρα ανύψωσης μηχανισμού 201.243344001	12,00
3	 Έδρα μηχανισμού 201.242269001	8,50	13	 Σετ πύροι, γωνίες και ασφάλεια Clip 201.241874001	13,00
4	 Φλοτέρ 201.240705001	43,00	14	 Στήριγμα πλακέτας Clip 201.241876001	13,00
5	 Στήριγμα Φλοτέρ 201.243279001	5,00	15	 Ασφάλεια μονής πλακέτας 201.241878001	12,50
6	 Λάστιχο Φλοτέρ 201.242313001	3,50	16	 Μονή ασφάλεια βίδα 201.240933001 (ΓΙΑ ΠΛΑΚΕΤΑ Mambo, Rumba, Tango πολύ παλιά μοντέλα)	2,50
7	 Σπιράλ Φλοτέρ 201.243175001	20,00	16.1	 Διπλή ασφάλεια βίδα 201.240934001 (ΓΙΑ ΠΛΑΚΕΤΑ Twist, Samba, Bolero πολύ παλιά μοντέλα)	2,50
8	 Έλασμα επαναφοράς πλακέτας 201.813514001	3,50	17	 Κρεμάλα στήριξης αποχέ- τευσης 201.242012001	6,00
8.1	 201.241295001 ΣΕΤ 10ΤΕΜ	7,00	18	 Ντίζες στήριξης κρεμαστής λεκάνης 201.240189001	5,00
9	 Προστα- τευτική φυσούνα 201.243345001	12,50	19	 Καμπύλη αποχέ- τευσης Ø90 201.240942001	16,50
10	 Διακοπτάκι 201.242414001	10,50	20	 Σετ σύνδεσης κρεμαστής λεκάνης 201.152404461	24,00
			21	 Σετ επιμήκυνσης για πλακέτες Sigma, Omega, Καρρα 201.240938001	20,50



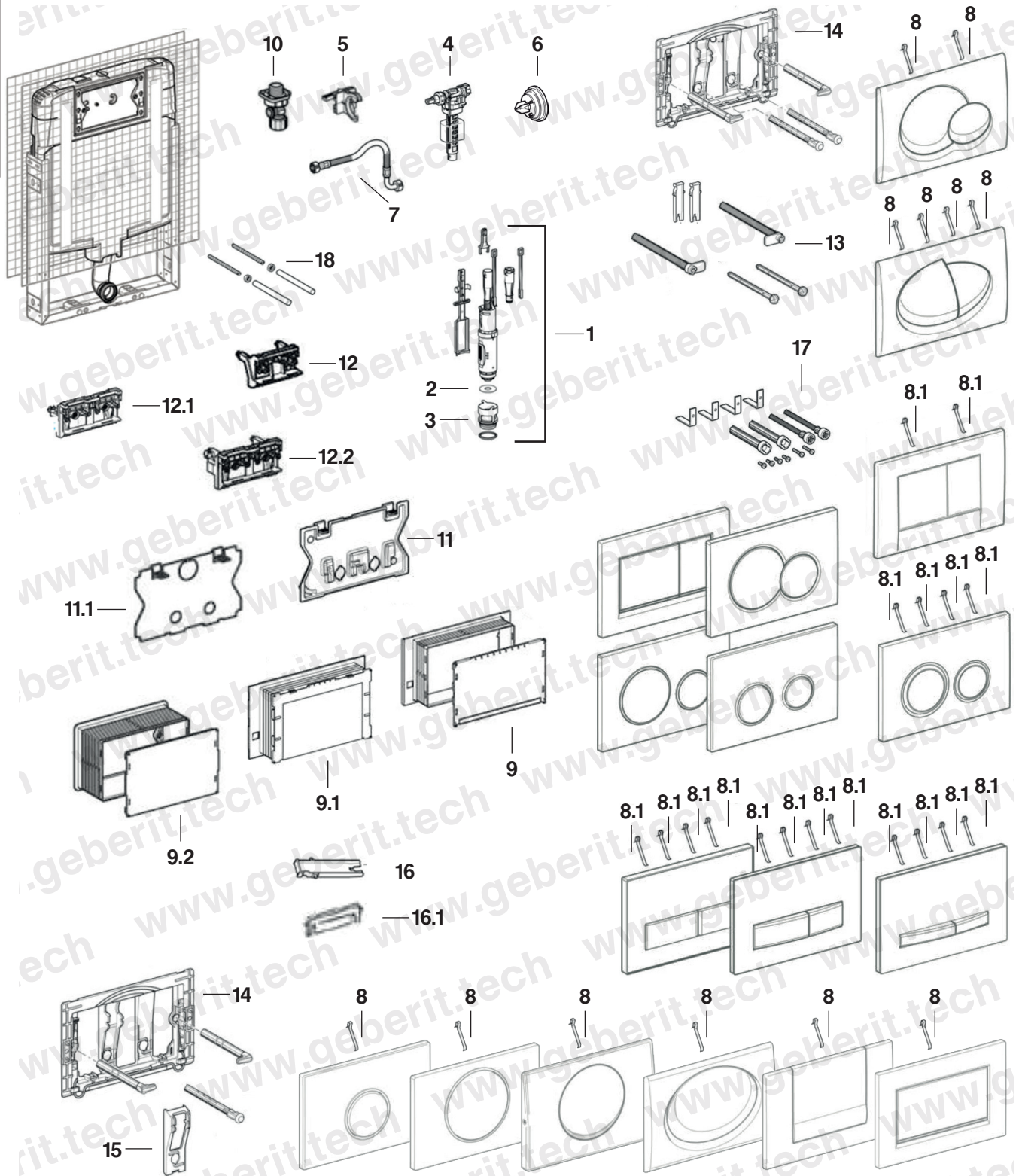
Sigma	Έτος κατασκευής από	Κατασκευή έως	Type	Type
	2008		Samba , Sigma 12	UP320
111.300.00.5	2008		Samba , Sigma 12	UP320
111.350.00.5				
Πλακέτες 2 Μπουτόν: Bolero, Samba, Sigma01, Sigma20, Sigma21, Sigma30, Sigma50, Twist				
Πλακέτες 1 Μπουτόν: Mambo, Rumba, Sigma10, Sigma30, Tango				

Είδος	Κωδικός	Τιμή	Είδος	Κωδικός	Τιμή
1 Διπλός μηχανισμός	201.244820001 Πλήρης με βάση (Παλιός Κωδικός 201.240622001)	41,50	10 Διακοπτάκι	201.240269001	28,50
1.1	201.244821001 Χωρίς βάση	35,00	11 Κάλυμμα πίσω από την πλακέτα	201.241824001	6,50
1.2	201.240622001 ΑΝΤΙΚΑΤΑΣΤΑΘΗΚΕ ΑΠΟ 201.244820001 (ΓΙΑ ΚΑΖΑΝΑΚΙ 201.111300005, 201.111350005)		12 Έδρα ανύψωσης μηχανισμού	201.241829001	11,50
2 Λάστιχο μηχανισμού έκπλυσης	201.244244001 (ΓΙΑ ΜΗΧΑΝΙΣΜΟ 201.244820001)	3,50	13 Σετ πύροι, γωνίες και ασφάλεια Clip	201.241874001	13,00
2.1	201.816418001 (ΓΙΑ ΜΗΧΑΝΙΣΜΟ 201.240622001)	2,50	14 Στήριγμα πλακέτας Clip	201.241876001	13,00
3 Διπλός μηχανισμός	201.240637001	29,50	15 Ασφάλεια μονής πλακέτας	201.241878001	12,50
4 Φλοτέρ	201.240705001	43,00	16 Μονή ασφάλεια βίδα	201.240933001 (ΓΙΑ ΠΛΑΚΕΤΑ Mambo, Rumba, Tango πολύ παλιά μοντέλα)	2,50
5 Στήριγμα Φλοτέρ	201.240923001	5,50	16.1 Διπλή ασφάλεια βίδα	201.240934001 (ΓΙΑ ΠΛΑΚΕΤΑ Twist, Samba, Bolero πολύ παλιά μοντέλα)	2,50
6 Λάστιχο Φλοτέρ	201.242313001	3,50	17 Κρεμάλα στήριξης αποχέ- τευσης	201.242012001	6,00
7 Σπιράλ Φλοτέρ	201.240921001	14,50	18 Ντίζες στήριξης κρεμαστής λεκάνης	201.240189001	5,00
8 Έλασμα επικοινωνίας πλακέτας	201.813514001	3,50	19 Καμπύλη αποχέ- τευσης Ø90	201.366061161	18,00
8.1	201.241295001 ΣΕΤ 10ΤΕΜ	7,00	20 Σετ σύνδεσης κρεμαστής λεκάνης	201.152404461	24,00
9 Προστα- τευτική φυσούνα	201.241826001	12,50	21 Σετ επιμήκυνσης για πλακέτες Sigma, Omega, Karra	201.240938001	20,50



Sigma	Έτος κατασκευής από	Κατασκευή έως	Type	Type
110.350.00.5	2008		Sigma 12cm	UP320
110.340.00.5	2008		Sigma 12cm	UP320
Πλακέτες 2 Μπουτόν: Bolero, Samba, Sigma01, Sigma20, Sigma21, Sigma30, Sigma50, Twist				
Πλακέτες 1 Μπουτόν: Mambo, Rumba, Sigma10, Sigma30, Tango				

Είδος	Κωδικός	Τιμή	Είδος	Κωδικός	Τιμή
1 Διπλός μηχανισμός	201.244820001 Πλήρης με βάση (Παλιός Κωδικός 201.240622001)	41,50	11 Κάλυμμα πίσω από την πλακέτα	201.241824001	6,50
1.1	201.244821001 Χωρίς βάση	35,00	12 Έδρα ανύψωσης μηχανισμού	201.241829001	11,50
1.2	201.240622001 ΑΝΤΙΚΑΤΑΣΤΑΘΗΚΕ ΑΠΟ 201.244820001				
2 Λάστιχο μηχανισμού	201.244244001 (ΓΙΑ 201.244820001)	3,50	13 Σετ πύροι, γωνίες και ασφάλεια Clip	201.241874001	13,00
2.1 έκπλυσης	201.816418001 (ΓΙΑ 201.240622001)	2,50			
3 Διπλός μηχανισμός	201.240637001 (ΓΙΑ ΜΗΧΑΝΙΣΜΟ 201.240622001)	29,50	14 Στήριγμα πλακέτας Clip	201.241876001	13,00
4 Φλοτέρ	201.240705001	43,00	15 Ασφάλεια μονής πλακέτας	201.241878001	12,50
5 Στήριγμα Φλοτέρ	201.240923001	5,50	16 Μονή ασφάλεια βίδα	201.240933001 (ΓΙΑ ΠΛΑΚΕΤΑ Mambo, Rumba, Tango πολύ παλιά μοντέλα)	2,50
6 Λάστιχο Φλοτέρ	201.242313001	3,50	16.1 Διπλή ασφάλεια βίδα	201.240934001 (ΓΙΑ ΠΛΑΚΕΤΑ Twist, Samba, Bolero πολύ παλιά μοντέλα)	2,50
7 Σπιράλ Φλοτέρ	201.240921001	14,50	17 Κρεμάλα στήριξης αποχέ- τευσης	201.240190001	3,50
8 Έλασμα επαναφοράς	201.813514001	3,50	18 Ντίζες στήριξης κρεμαστής λεκάνης	201.240189001	5,00
8.1 πλακέτας	201.241295001 ΣΕΤ 10ΤΕΜ	7,00	19 Καμπύλη αποχέ- τευσης Ø90	201.366925161	23,00
9 Προστα- τευτική φυσούνα	201.241826001 ΒΑΘΟΣ: 9 cm	12,50	20 Σετ σύνδεσης κρεμαστής λεκάνης	201.152404461	24,00
	201.243345001 ΒΑΘΟΣ: 5 cm	12,50			
10 Διακοπτάκι	201.240269001	28,50	21 Σετ επιμήκυνσης για πλακέτες Sigma, Omega, Kappa	201.240938001	20,50

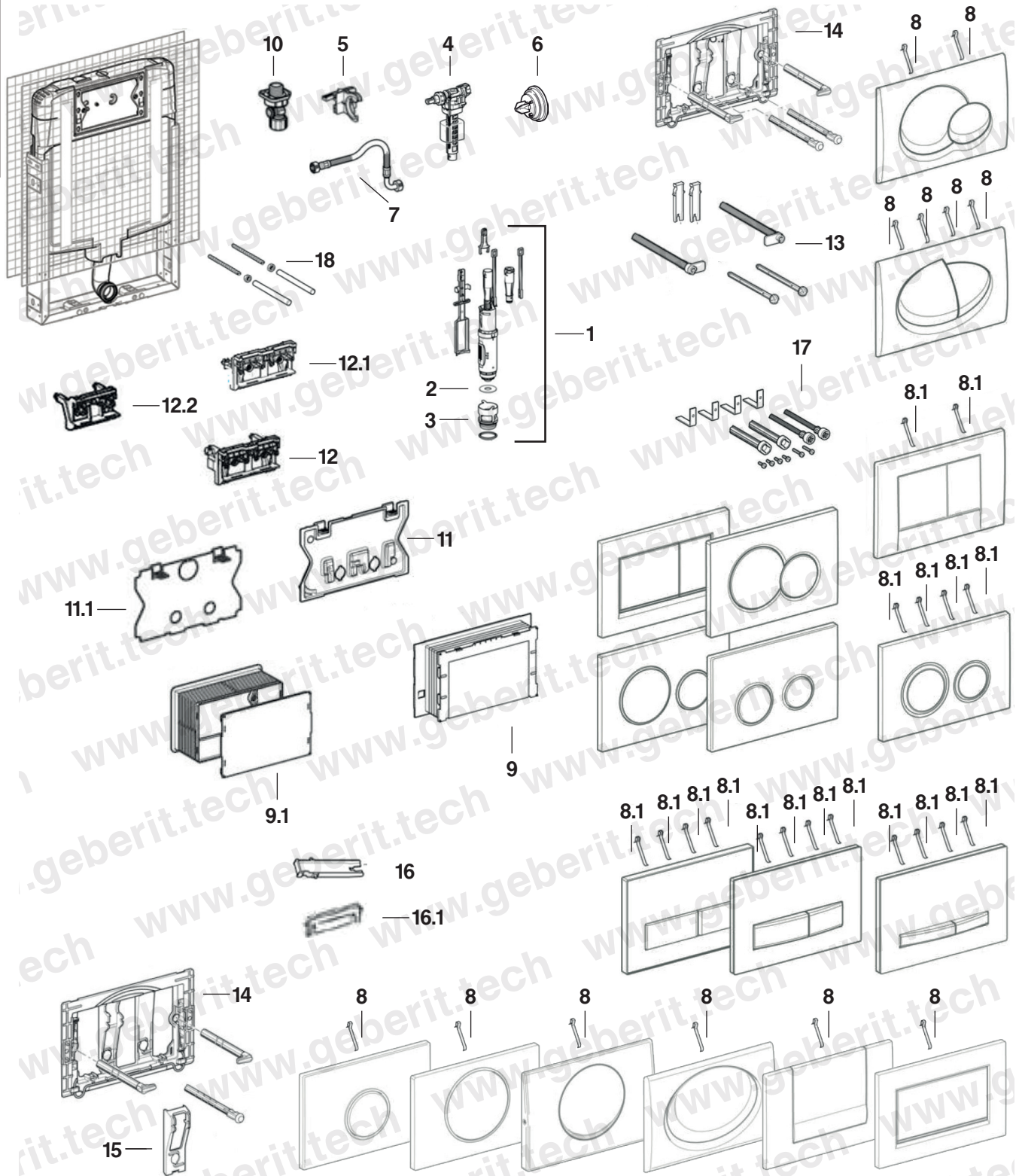


Sigma	Έτος κατασκευής από	Κατασκευή έως	Type	Type
109.791.00.1	2016	-	Sigma 8cm	Sigma 8cm
109.771.00.1	2010	2016	Sigma 8cm	UP720
109.765.00.1	2004	2013		UP700

Πλακέτες 2 Μπουτόν: Bolero, Samba, Sigma01, Sigma20, Sigma21, Sigma30, Sigma50, Twist

Πλακέτες 1 Μπουτόν: Mambo, Rumba, Sigma10, Sigma30, Tango

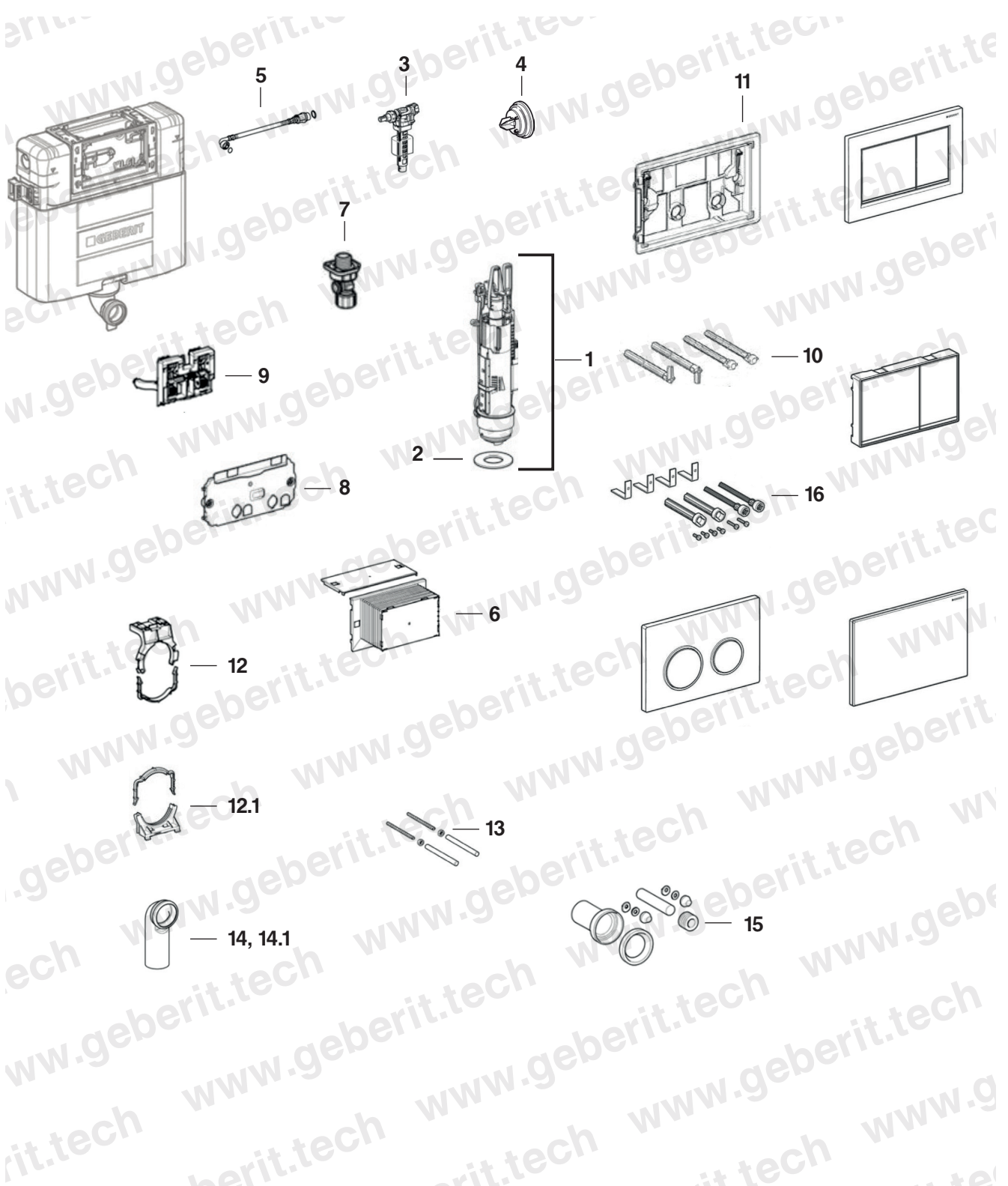
Είδος	Κωδικός	Τιμή	Είδος	Κωδικός	Τιμή
1 Διπλός μηχανισμός	201.241290001	29,50	9	201.241826001 (ΓΙΑ ΚΑΖΑΝΑΚΙ 201.109771001)	12,50
2 Λάστιχο μηχανισμού έκπλυσης	201.241291001	2,50	9.1 Προστατευτική φουσούνα	201.243345001 (ΓΙΑ ΚΑΖΑΝΑΚΙ 201.109791001)	12,50
3 Έδρα μηχανισμού	201.242269001	8,50	9.2	201.240931001 (ΓΙΑ ΚΑΖΑΝΑΚΙ 201.109765001)	10,50
4 Φλοτέρ	201.240705001	43,00	10 Διακοπτάκι	201.242414001	10,50
5 Στήριγμα Φλοτέρ	201.243279001 (ΓΙΑ ΚΑΖΑΝΑΚΙ 201.109791001)	5,00	11 Κάλυμμα πίσω από την πλακέτα	201.242418001 (ΓΙΑ ΚΑΖΑΝΑΚΙ 201.109791001, 201.109771001)	5,50
6 Λάστιχο Φλοτέρ	201.241286001 (ΓΙΑ ΚΑΖΑΝΑΚΙ 201.109765001, 201.109771001)	5,00	11.1	201.240930001 (ΓΙΑ ΚΑΖΑΝΑΚΙ 201.109765001)	5,50
7 Σπирάλ Φλοτέρ	201.242415001 (ΓΙΑ ΚΑΖΑΝΑΚΙ 201.109771001)	16,50	12 Έδρα ανύψωσης μηχανισμού	201.241285001 (ΓΙΑ ΚΑΖΑΝΑΚΙ 201.109765001)	12,00
8 Έλασμα επαναφοράς πλακέτας	201.813514001	3,50	12.1	201.243344001 (ΓΙΑ ΚΑΖΑΝΑΚΙ 201.109791001)	12,00
8.1	201.241295001 ΣΕΤ 10ΤΕΜ	7,00	12.2	201.242417001 (ΓΙΑ ΚΑΖΑΝΑΚΙ 201.109771001)	12,00
	201.243175001 (ΓΙΑ ΚΑΖΑΝΑΚΙ 201.109791001)	20,00	13 Σετ πύροι, γωνίες και ασφάλεια Clip	201.241874001	13,00
	201.241288001 (ΓΙΑ ΚΑΖΑΝΑΚΙ 201.109765001)	22,50	14 Στήριγμα πλακέτας Clip	201.241876001	13,00
			15 Ασφάλεια μονής πλακέτας	201.241878001	12,50
			16 Μονή ασφάλεια βίδα	201.240933001 (ΓΙΑ ΠΛΑΚΕΤΑ Mambo, Rumba, Tango πολύ παλιά μοντέλα)	2,50
			16.1 Διπλή ασφάλεια βίδα	201.240934001 (ΓΙΑ ΠΛΑΚΕΤΑ Twist, Samba, Bolero πολύ παλιά μοντέλα)	2,50
			17 Σετ επιμήκυνσης για πλακέτες Sigma, Omega, Kappa	201.240938001	20,50



Sigma	Έτος κατασκευής από	Κατασκευή έως	Type	Type
110.794.00.1	2010	-	Sigma 8cm	UP720
110.765.00.1	2004	2013		UP700
110.772.00.1	2010	-	Sigma 8cm	UP720

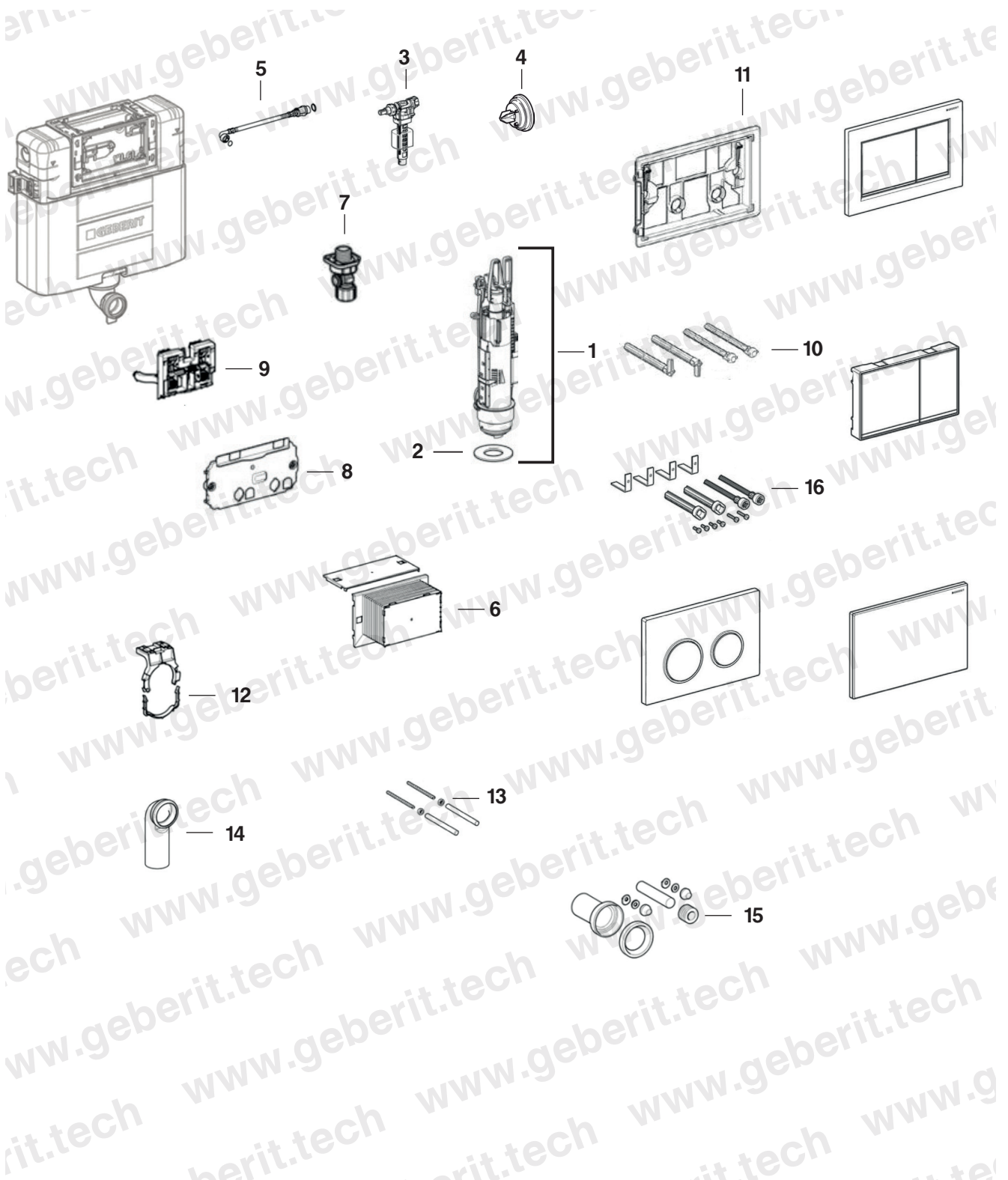
Πλακέτες 2 Μπουτόν: Bolero, Samba, Sigma01, Sigma20, Sigma21, Sigma30, Sigma50, Twist
 Πλακέτες 1 Μπουτόν: Mambo, Rumba, Sigma10, Sigma30, Tango

Είδος	Κωδικός	Τιμή	Είδος	Κωδικός	Τιμή
1 Διπλός μηχανισμός	201.241290001	29,50	9 Προστατευτική φυσούνα	201.243345001 (ΓΙΑ 201.110794001, 201.110772001)	12,50
2 Λάστιχο μηχανισμού έκπλυσης	201.241291001	2,50	9.1	201.240931001 (ΓΙΑ 201.110765001)	10,50
3 Έδρα μηχανισμού	201.242269001	8,50	10 Διακοπτάκι	201.242414001	10,50
4 Φλοτέρ	201.240705001	43,00	11 Κάλυμμα πίσω από την πλακέτα	201.242418001 (ΓΙΑ ΚΑΖΑΝΑΚΙ 201.110794001, 201.110772001)	5,50
5 Στήριγμα Φλοτέρ	201.243279001 (ΓΙΑ ΚΑΖΑΝΑΚΙ 201.110794001)	5,00	11.1	201.240930001 (ΓΙΑ ΚΑΖΑΝΑΚΙ 201.110765001)	5,50
	201.241286001 (ΓΙΑ ΚΑΖΑΝΑΚΙ 201.110765001, 201.110772001)	5,00	12 Έδρα ανύψωσης μηχανισμού	201.242417001 (ΓΙΑ ΚΑΖΑΝΑΚΙ 201.110772001)	12,00
6 Λάστιχο Φλοτέρ	201.242313001	3,50	12.1	201.243344001 (ΓΙΑ ΚΑΖΑΝΑΚΙ 201.110794001)	6,50
7 Σπирάλ Φλοτέρ	201.242415001 (ΓΙΑ ΚΑΖΑΝΑΚΙ 201.110772001)	16,50	12.2	201.241285001 (ΓΙΑ ΚΑΖΑΝΑΚΙ 201.110765001)	12,00
	201.243175001 (ΓΙΑ ΚΑΖΑΝΑΚΙ 201.110794001)	20,00	13 Σετ πύροι, γωνίες και ασφάλεια Clip	201.241874001	13,00
	201.241288001 (ΓΙΑ ΚΑΖΑΝΑΚΙ 201.110765001)	22,50	14 Στήριγμα πλακέτας Clip	201.241876001	13,00
8 Έλασμα επαναφοράς πλακέτας	201.813514001	3,50	15 Ασφάλεια μονής πλακέτας	201.241878001	12,50
8.1	201.241295001	7,00 ΣΕΤ 10ΤΕΜ	16 Μονή ασφάλεια βίδα	201.240933001 (ΓΙΑ ΠΛΑΚΕΤΑ Mambo, Rumba, Tango πολύ παλιά μοντέλα)	2,50
			16.1 Διπλή ασφάλεια βίδα	201.240934001 (ΓΙΑ ΠΛΑΚΕΤΑ Twist, Samba, Bolero πολύ παλιά μοντέλα)	2,50
			17 Σετ επιμήκυνσης για πλακέτες Sigma, Omega, Kappa	201.240938001	20,50



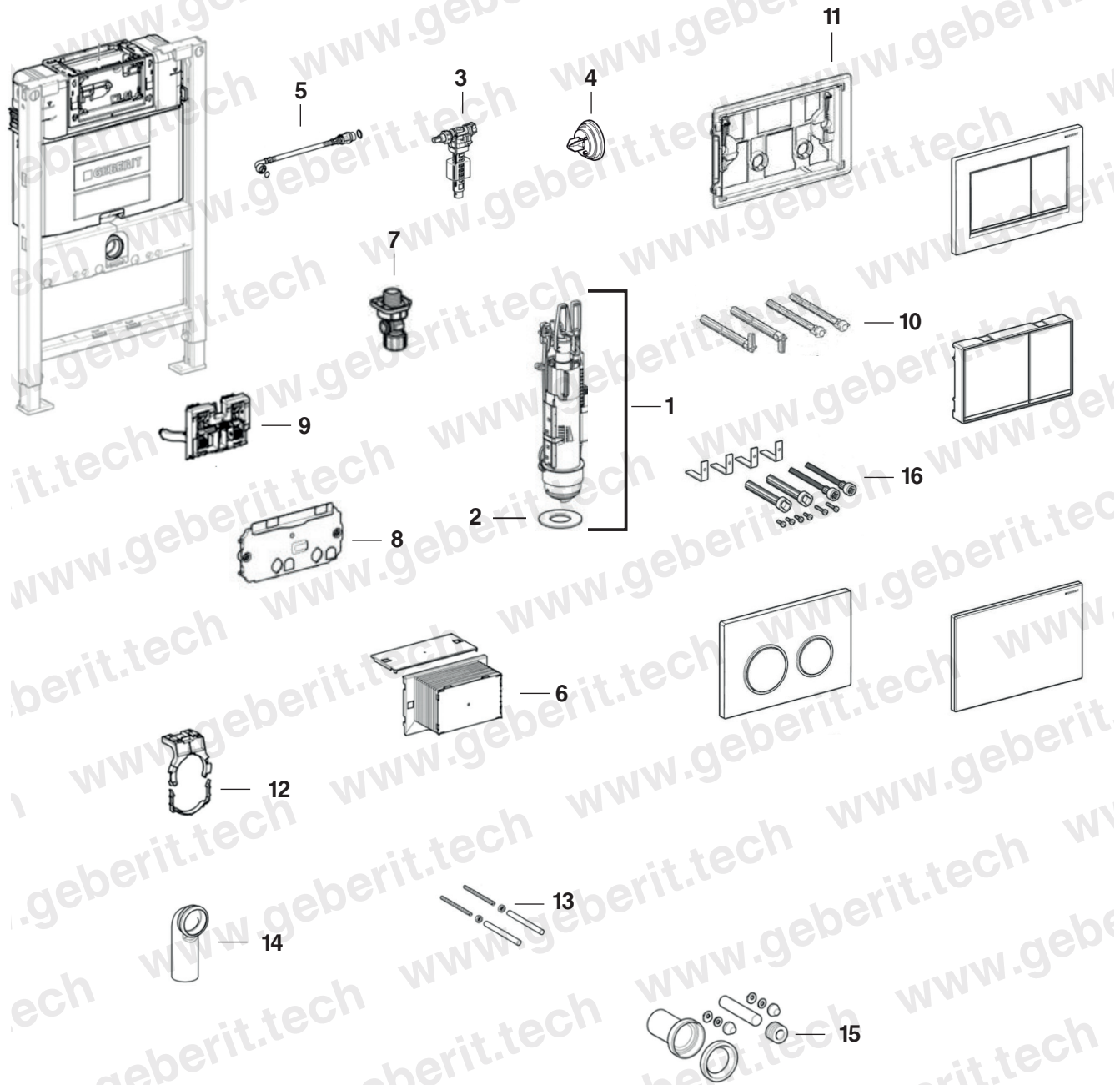
Omega	Έτος κατασκευής από	Κατασκευή έως	Type	Type
109.043.00.1	2014		Omega 12cm	UP130, 110.800
110.001.00.1	2014		Omega 12cm	UP130, 110.800
111.003.00.1	2014		Omega 12cm	UP130, 110.800
Πλακέτες Omega	2014			

Είδος	Κωδικός	Τιμή	Είδος	Κωδικός	Τιμή
1 Διπλός μηχανισμός	201.244831001 (Παλιός κωδικός: 201.243095001)	33,50	11 Στήριγμα πλακέτας Clip	201.243108001	12,50
2 Λάστιχο μηχανισμού έκπλυσης	201.244244001 (ΓΙΑ ΜΗΧΑΝΙΣΜΟ 201.244831001)	3,50	12 Κρεμάλα στήριξης αποχέτευσης	201.240190001 (ΓΙΑ ΚΑΖΑΝΑΚΙ 110.001.00.1)	3,50
	201.816418001 (ΓΙΑ ΜΗΧΑΝΙΣΜΟ 201.243095001)	2,50	12.1	201.242012001 (ΓΙΑ ΚΑΖΑΝΑΚΙ 111.003.00.1)	6,00
3 Φλοτέρ	201.240705001	43,00	13 Νιζες στήριξης κρεμαστής λεκάνης	201.240189001	5,00
4 Λάστιχο Φλοτέρ	201.242313001	3,50	14 Καμπύλη αποχέτευσης Ø90	201.366925161 (ΓΙΑ ΚΑΖΑΝΑΚΙ 110.001.00.1)	21,00
5 Σπιράλ Φλοτέρ	201.240629001	18,00	14.1	201.366061161 (ΓΙΑ ΚΑΖΑΝΑΚΙ 111.003.00.1)	18,00
	201.244200001* *Για καζανάκια παραγωγής 01/2019	24,00			
6 Προστατευτική φυσούνα	201.243092001	20,50	15 Σετ σύνδεσης κρεμαστής λεκάνης	201.152404461	24,00
7 Διακοπτάκι	201.240269001	28,50	16 Σετ επιμήκυνσης για πλακέτες Sigma, Omega, Kappa	201.240938001	20,50
8 Κάλυμμα πίσω από την πλακέτα	201.243089001	12,50			
9 Έδρα ανύψωσης μηχανισμού	201.243091001	14,50			
10 Πύροι και γωνίες ενεργοποίησης	201.242588001	22,50			



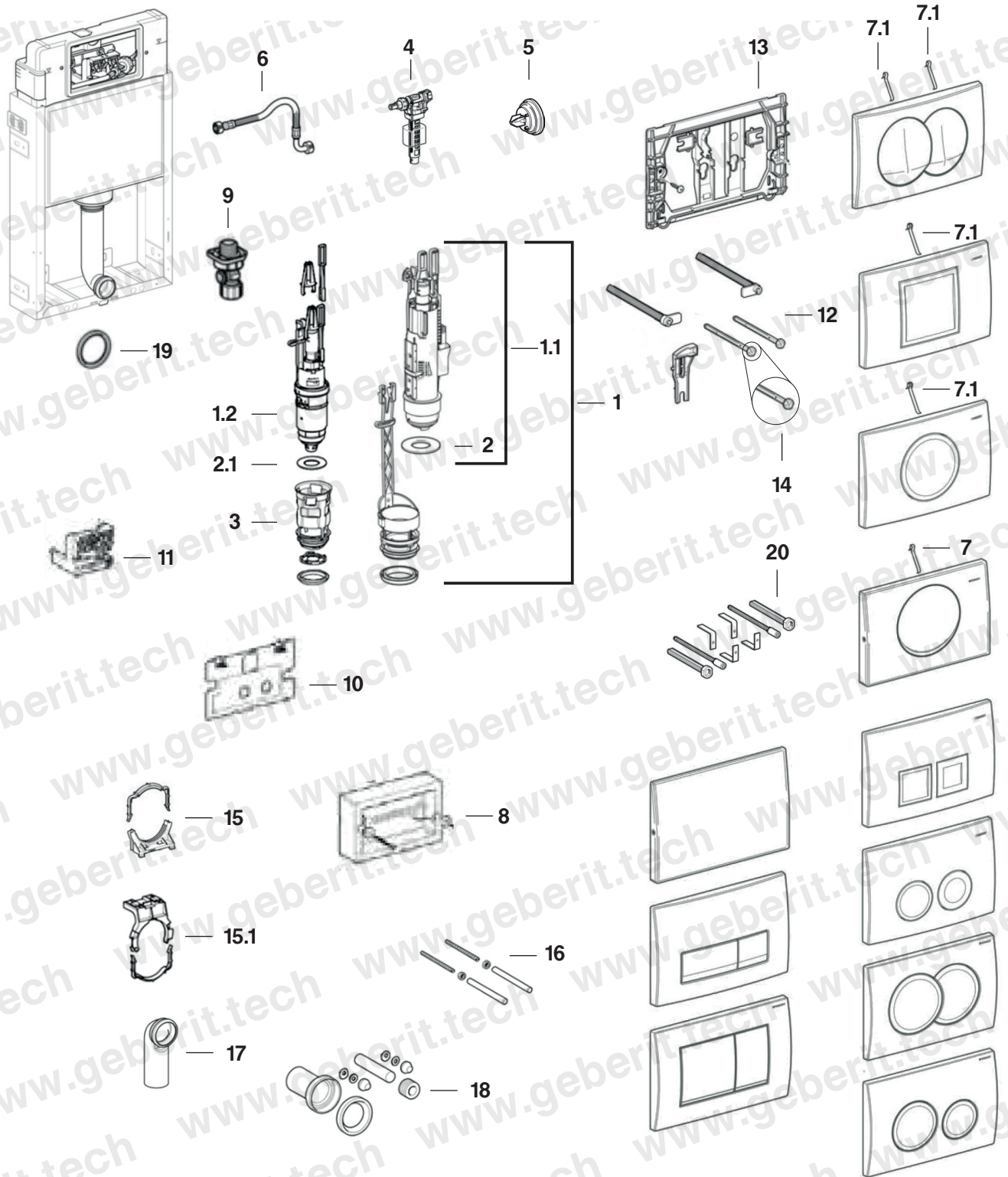
Omega	Έτος κατασκευής από	Κατασκευή έως	Type	Type
110.011.00.1	2014		Omega 12cm	UP130, 110.800
110.020.00.1	2014		Omega 12cm	UP130, 110.800
Πλακέτες Omega	2014			

Είδος	Κωδικός	Τιμή	Είδος	Κωδικός	Τιμή
1 Διπλός μηχανισμός	201.244831001 (Παλιός κωδικός: 201.243095001)	33,50	11 Στήριγμα πλακέτας Clip	201.243108001	12,50
2 Λάστιχο μηχανισμού έκπλυσης	201.244244001 (ΓΙΑ ΜΗΧΑΝΙΣΜΟ 201.244831001)	3,50	12 Κρεμάλα στήριξης αποχέτευσης	201.240190001 (ΓΙΑ ΚΑΖΑΝΑΚΙ 110.011.00.1, 110.020.00.1)	3,50
	201.816418001 (ΓΙΑ ΜΗΧΑΝΙΣΜΟ 201.243095001)	2,50	13 Νιζες στήριξης κρεμαστής λεκάνης	201.240189001	5,00
3 Φλοτέρ	201.240705001	43,00	14 Καμπύλη αποχέτευσης Ø90	201.366925161 (ΓΙΑ ΚΑΖΑΝΑΚΙ 110.011.00.1, 110.020.00.1)	21,00
4 Λάστιχο Φλοτέρ	201.242313001	3,50	15 Σετ σύνδεσης κρεμαστής λεκάνης	201.152404461	24,00
5 Σπιράλ Φλοτέρ	201.240629001 201.244200001* *Για καζανάκια παραγωγής 01/2019	18,00 24,00	16 Σετ επιμήκυνσης για πλακέτες Sigma, Omega, Kappa	201.240938001	20,50
6 Προστατευτική φυσούνα	201.243092001	20,50			
7 Διακοπτάκι	201.240269001	28,50			
8 Κάλυμμα πίσω από την πλακέτα	201.243089001	12,50			
9 Έδρα ανύψωσης μηχανισμού	201.243091001	14,50			
10 Πύροι και γωνίες ενεργοποίησης	201.242588001	22,50			



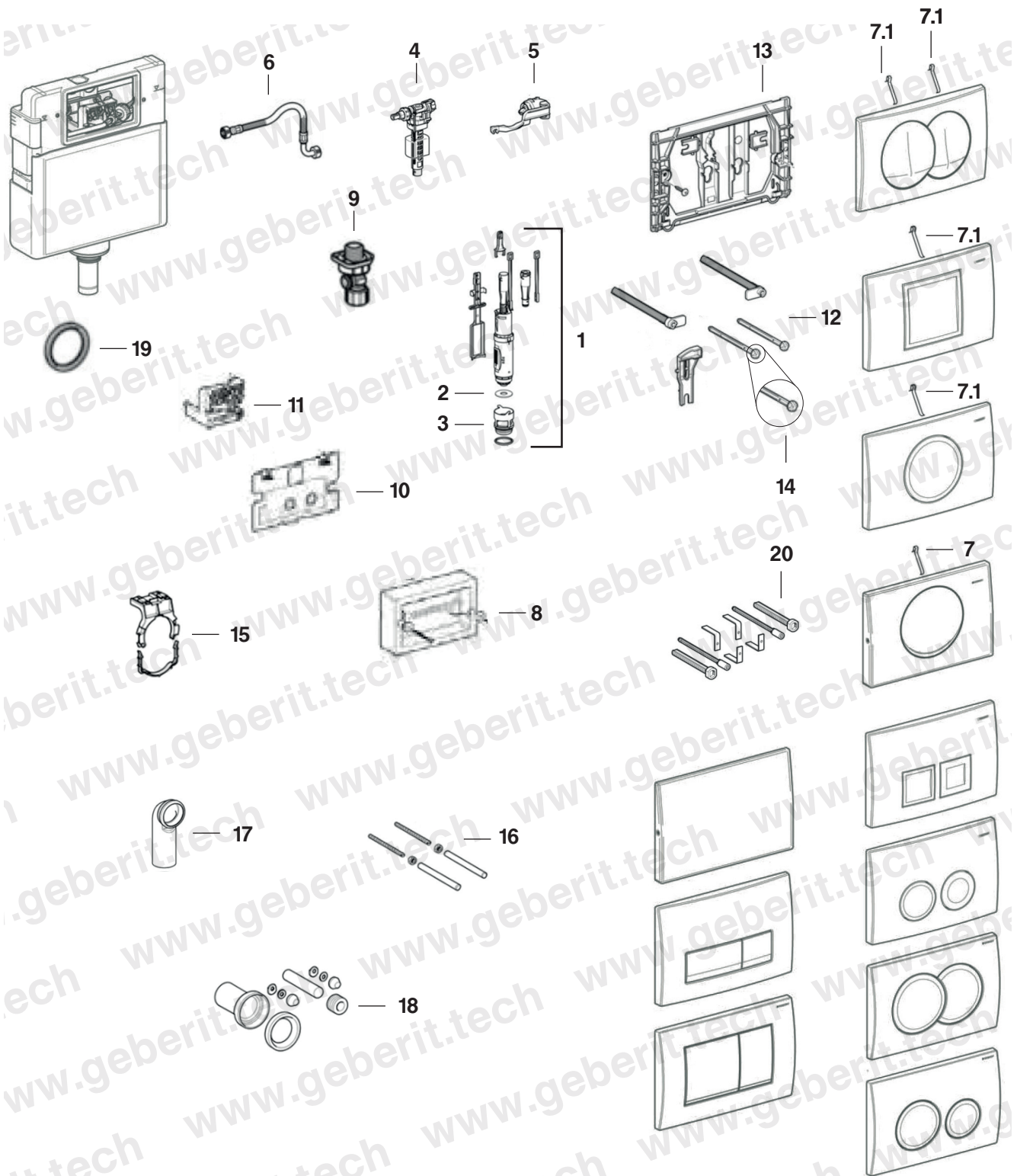
Omega	Έτος κατασκευής από	Κατασκευή έως	Type	Type
111.030.00.1	2014		Omega 12cm	UP130, 110.800
111.060.00.1	2014		Omega 12cm	UP130, 110.800
Πλακέτες Omega	2014			

Είδος	Κωδικός	Τιμή	Είδος	Κωδικός	Τιμή
1 Διπλός μηχανισμός	201.244831001 (Παλιός κωδικός: 201.243095001)	33,50	11 Στήριγμα πλακέτας Clip	201.243108001	12,50
2 Λάστιχο μηχανισμού έκπλυσης	201.244244001 (ΓΙΑ ΜΗΧΑΝΙΣΜΟ 201.244831001)	3,50	12 Κρεμάλα στήριξης αποχέτευσης	201.242012001	6,00
	201.816418001 (ΓΙΑ ΜΗΧΑΝΙΣΜΟ 201.243095001)	2,50	13 Νιζες στήριξης κρεμαστής λεκάνης	201.240189001	5,00
3 Φλοτέρ	201.240705001	43,00	14 Καμπύλη αποχέτευσης Ø90	201.366061161 (ΓΙΑ ΚΑΖΑΝΑΚΙ 111.030.00.1, 111.060.00.1)	18,00
4 Λάστιχο Φλοτέρ	201.242313001	3,50	15 Σετ σύνδεσης κρεμαστής λεκάνης	201.152404461	24,00
5 Σπιράλ Φλοτέρ	201.240629001 201.244200001* *Για καζανάκια παραγωγής 01/2019	18,00 24,00	16 Σετ επιμήκυνσης για πλακέτες Sigma, Omega, Kappa	201.240938001	20,50
6 Προστατευτική φυσούνα	201.243092001	20,50			
7 Διακοπτάκι	201.240269001	28,50			
8 Κάλυμμα πίσω από την πλακέτα	201.243089001	12,50			
9 Έδρα ανύψωσης μηχανισμού	201.243091001	14,50			
10 Πύροι και γωνίες ενεργοποίησης	201.242588001	22,50			



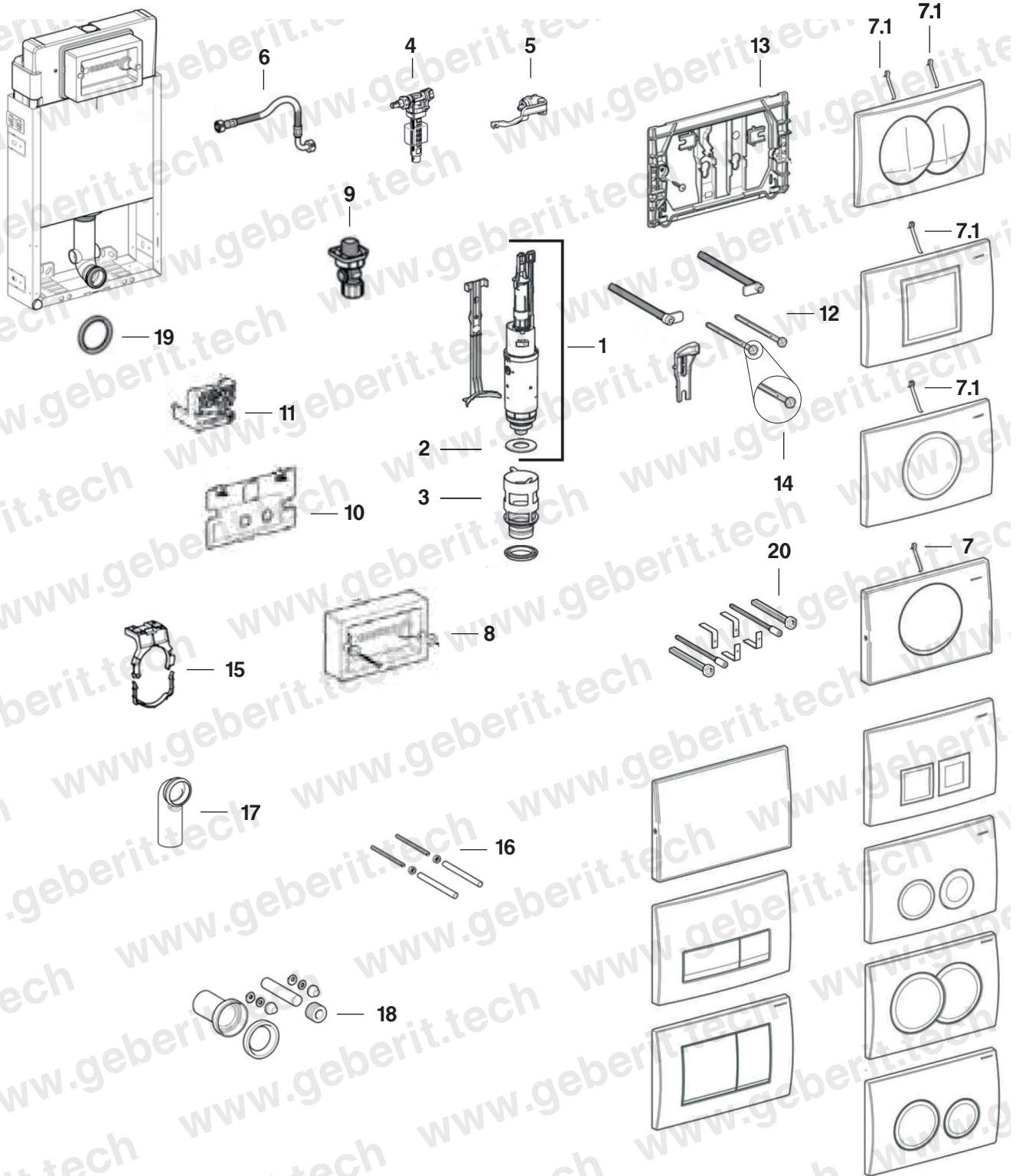
Delta	Έτος κατασκευής από	Κατασκευή έως	Type	Type
458.127.00.1	2002		Delta 12cm	UP100
110.100.00.1	2005		Delta 12cm	UP100
Geberit, Alterna, Delta,		2005		
Delta01, Delta10, Delta11, Delta15, Delta20, Delta21, Delta25, Delta30, Delta35, Delta40, Delta50, Delta51, Delta Zero				

Είδος	Κωδικός	Τιμή	Είδος	Κωδικός	Τιμή	
1 Διπλός μηχανισμός	 201.244820001 Πλήρης με βάση (Παλιός Κωδικός 201.240622001)	41,50	10 Κάλυμμα πίσω από την πλακέτα	 201.241343001	10,50	
	1.1	201.244821001 Χωρίς βάση				35,00
	1.2	201.240622001 ΑΝΤΙΚΑΤΑΣΤΑΘΗΚΕ ΑΠΟ 201.244820001				
2 Λάστιχο μηχανισμού έκπλυσης	 201.244244001 (ΓΙΑ ΜΗΧΑΝΙΣΜΟ 201.244820001)	3,50	12 Σετ πύροι, γωνίες και ασφάλεια Clip	 201.241465001	18,00	
	2.1	 201.816418001 (ΓΙΑ ΜΗΧΑΝΙΣΜΟ 201.240622001)				2,50
3 Διπλός μηχανισμός	 201.240637001 (ΓΙΑ ΜΗΧΑΝΙΣΜΟ 201.240622001)	29,50	14 Πύρος ενεργο- ποίησης μηχανισμού	 201.240074001	2,00	
4 Φλοτέρ	 201.240705001	43,00	15 Κρεμάλα στήριξης αποχέ- τευσης	 201.240401001 (ΓΙΑ ΚΑΖΑΝΑΚΙ 458.127.00.1)	8,50	
5 Λάστιχο Φλοτέρ	 201.242313001	3,50				15.1  201.240190001 (ΓΙΑ ΚΑΖΑΝΑΚΙ 110.100.00.1)
6 Σπιράλ Φλοτέρ	 201.240921001	14,50	16 Ντίζες στήριξης κρεμαστής λεκάνης	 201.240189001	5,00	
7 Έλασμα επαναφοράς πλακέτας	 201.813514001	3,50	17 Καμπύλη αποχέ- τευσης Φ90	 201.366061161	18,00	
7.1	 201.241295001 ΣΕΤ 10ΤΕΜ	7,00				
8 Προστα- τευτικό φελιζόλ	 201.241348001	9,50	18 Σετ σύνδεσης κρεμαστής λεκάνης	 201.152404461	24,00	
9 Διακοπτάκι	 201.242414001	10,50	19 Λάστιχο στεγανο- ποίησης	 201.362771001	2,00	
			20 Σετ επιμήκυνσης για πλακέτες Delta, Twinline, 200SF	 201.240058001	17,50	



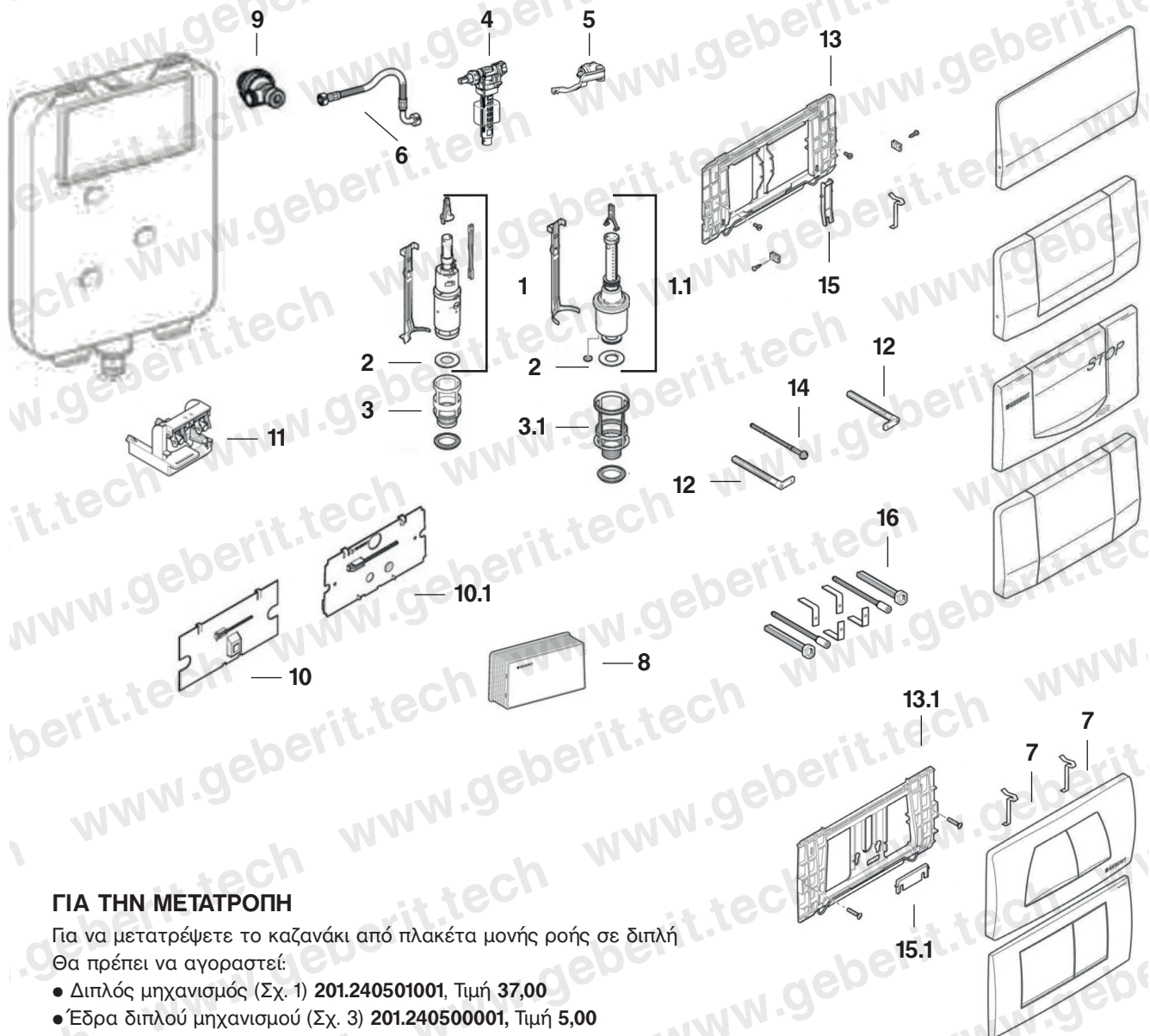
Delta	Έτος κατασκευής από	Κατασκευή έως	Type	Type
109.130.00.1	2009	2016	Delta 8cm	UP172
110.150.00.1	2009	2016	Delta 8cm	UP172
Geberit, Alterna, Delta,				
Delta01, Delta10, Delta11, Delta15, Delta20, Delta21, Delta25, Delta30, Delta35, Delta40, Delta50, Delta51, Delta Zero				

Είδος	Κωδικός	Τιμή	Είδος	Κωδικός	Τιμή
1 Διπλός μηχανισμός 	201.241290001	29,50	11 Έδρα ανύψωσης μηχανισμού 	201.240511001	10,50
2 Λάστιχο μηχανισμού έκπλυσης 	201.241291001	2,50	12 Σετ πύροι, γωνίες και ασφάλεια Clip 	201.241465001	18,00
3 Έδρα μηχανισμού 	201.242269001	8,50	13 Στήριγμα πλακέτας Clip 	201.242274001	22,50
4 Φλοτέρ 	201.240705001	43,00	14 Πύρος ενεργοποίησης μηχανισμού 	201.240074001	2,00
5 Λάστιχο Φλοτέρ 	201.242313001	3,50	15 Κρεμάλα στήριξης αποχέτευσης 	201.240941001	8,50
6 Σπιράλ Φλοτέρ 	201.240921001	14,50	16 Ντίζες στήριξης κρεμαστής λεκάνης 	201.240189001	5,00
7 Έλασμα επαναφοράς πλακέτας 	201.813514001	3,50	17 Καμπύλη αποχέτευσης Φ90 	201.366925161	21,00
7.1 	201.241295001	7,00 ΣΕΤ 10ΤΕΜ	18 Σετ σύνδεσης κρεμαστής λεκάνης 	201.152404461	24,00
8 Προστατευτικό φελιζόλ 	201.241348001	9,50	19 Λάστιχο στεγανοποίησης 	201.362771001	2,00
9 Διακοπτάκι 	201.242414001	10,50	20 Σετ επιμήκυνσης για πλακέτες Delta, Twinline, 200SF 	201.240058001	17,50
10 Κάλυμμα πίσω από την πλακέτα 	201.241343001	10,50			



Delta	Έτος κατασκευής από	Κατασκευή έως	Type	Type
458.160.00.1	2008	2016	Delta 12cm	UP182
110.171.00.1	2009	2016	Delta 12cm	UP182
Geberit, Alterna, Delta,				
Delta01, Delta10, Delta11, Delta15, Delta20, Delta21, Delta25, Delta30, Delta35, Delta40, Delta50, Delta51, Delta Zero				

Είδος	Κωδικός	Τιμή	Είδος	Κωδικός	Τιμή
1 Διπλός μηχανισμός 	201.240501001	38,50	11 Έδρα ανύψωσης μηχανισμού 	201.240510001	14,50
2 Λάστιχο μηχανισμού έκπλυσης 	201.816418001	2,50	12 Σετ πύροι, γωνίες και ασφάλεια Clip 	201.241465001	18,00
3 Έδρα μηχανισμού 	201.240500001	5,00	13 Στήριγμα πλακέτας Clip 	201.242274001	22,50
4 Φλοτέρ 	201.240705001	43,00	14 Πύροι ενεργοποίησης μηχανισμού 	201.240074001	2,00
5 Λάστιχο Φλοτέρ 	201.242313001	3,50	15 Κρεμάλα στήριξης αποχέτευσης 	201.240190001	3,50
6 Σπιράλ Φλοτέρ 	201.240921001	14,50	16 Ντίζες στήριξης κρεμαστής λεκάνης 	201.240189001	5,00
7 Έλασμα επαναφοράς πλακέτας 	201.813514001	3,50	17 Καμπύλη αποχέτευσης Φ90 	201.366925161	21,00
7.1 	201.241295001	7,00 ΣΕΤ 10ΤΕΜ	18 Σετ σύνδεσης κρεμαστής λεκάνης 	201.152404461	24,00
8 Προστατευτικό φελιζόλ 	201.241348001	9,50	19 Λάστιχο στεγανοποίησης 	201.362771001	2,00
9 Διακοπτάκι 	201.242414001	10,50	20 Σετ επιμήκυνσης για πλακέτες Delta, Twinline, 200SF 	201.240058001	17,50
10 Κάλυμμα πίσω από την πλακέτα 	201.241343001	10,50			



ΓΙΑ ΤΗΝ ΜΕΤΑΤΡΟΠΗ

Για να μετατρέψετε το καζανάκι από πλακέτα μονής ροής σε διπλή
Θα πρέπει να αγοραστεί:

- Διπλός μηχανισμός (Σχ. 1) **201.240501001**, Τιμή **37,00**
- Έδρα διπλού μηχανισμού (Σχ. 3) **201.240500001**, Τιμή **5,00**
- Έδρα ανύψωσης μηχανισμού (Σχ. 11) **201.240511001**, Τιμή **14,50**

Για να μετατρέψετε ένα καζανάκι με περιστροφική πλακέτα
παλαιού τύπου σε πλακέτα με μονό μπουτόν 200F

Θα πρέπει να αγοραστεί:

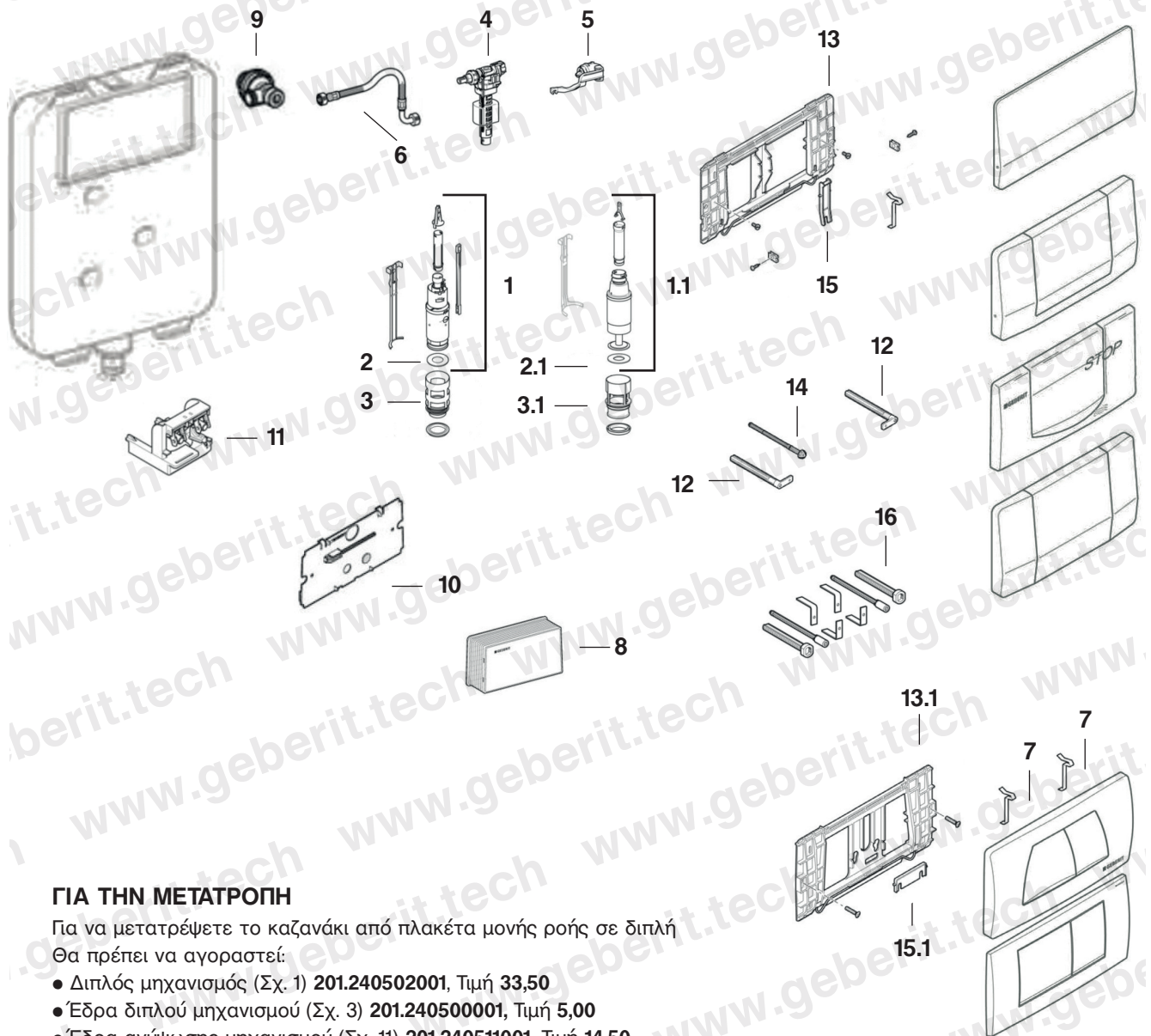
- Κάλυμμα πίσω από πλακέτα **201.240026001**, Τιμή **21,00**
- Πλακέτα 200F **201.11522211** Λευκή, Τιμή **27,50** (Βλέπε σελ. 58)



201.240026001

Twinline	Έτος κατασκευής από	Κατασκευή έως	Type	Type
110.850.00.1	1996	2016	Twinline 12cm	UP130, 110.800
110.840.00.1	1996	2016	Twinline 12cm	UP130, 110.800
111.100.00.1	1988	2014	Twinline 12cm	UP130, 110.800
Πλακέτες Standard, Twinline, Twinline30	1996			
Highline, 200F	1987			

Είδος	Κωδικός	Τιμή	Είδος	Κωδικός	Τιμή
1 Διπλός μηχανισμός	201.240501001 (1998)	38,50	10 Κάλυμμα πίσω από την πλακέτα	201.240073001 (1988-1997)	8,50
1.1 Μονός μηχανισμός	201.240114001 (1988-1997)	54,50	10.1	201.240512001 (1998)	7,50
2 Λάστιχο μηχανισμού έκπλυσης	201.816418001 (ΓΙΑ ΜΗΧΑΝΙΣΜΟ 201.240501001, 201.240114001)	2,50	11 Έδρα ανύψωσης μηχανισμού	201.240510001	14,50
3 Έδρα μηχανισμού	201.240500001 (ΓΙΑ ΜΗΧΑΝΙΣΜΟ 201.240501001)	5,00	12 Γωνίες στερέωσης πλακέτας ΣΕΤ 2 ΤΕΜΑΧΙΩΝ	201.240067001	3,50
3.1	201.240195001 (ΓΙΑ ΜΗΧΑΝΙΣΜΟ 201.240114001)	9,50	13 Στήριγμα πλακέτας	201.240068001 (Για 200F)	12,50
4 Φλοτέρ	201.240705001	43,00	13.1	201.240513001 (Για Tinline)	14,50
5 Λάστιχο Φλοτέρ	201.240771001	12,00	14 Πύρος ενεργοποίησης μηχανισμού	201.240074001	2,00
6 Σπιράλ Φλοτέρ	201.240921001	14,50	15 Ασφάλεια μονή	201.240066001 (Για 200F)	10,50
7 Έλασμα επαφοράς πλακέτας	201.813514001	3,50	15.1	201.240514001 (Για Tinline)	3,50
8 Προστατευτική φυσούνα	201.240233001	18,00	16 Σετ επιμήκυνσης για πλακέτες Delta, Tinline, 200SF	201.240058001	17,50
9 Διακοπτάκι	201.216599001	12,50			



ΓΙΑ ΤΗΝ ΜΕΤΑΤΡΟΠΗ

Για να μετατρέψετε το καζανάκι από πλακέτα μονής ροής σε διπλή
Θα πρέπει να αγοραστεί:

- Διπλός μηχανισμός (Σχ. 1) **201.240502001**, Τιμή **33,50**
- Έδρα διπλού μηχανισμού (Σχ. 3) **201.240500001**, Τιμή **5,00**
- Έδρα ανύψωσης μηχανισμού (Σχ. 11) **201.240511001**, Τιμή **14,50**

Για να μετατρέψετε ένα καζανάκι με περιστροφική πλακέτα
παλαιού τύπου σε πλακέτα με μονό μπουτόν 200F

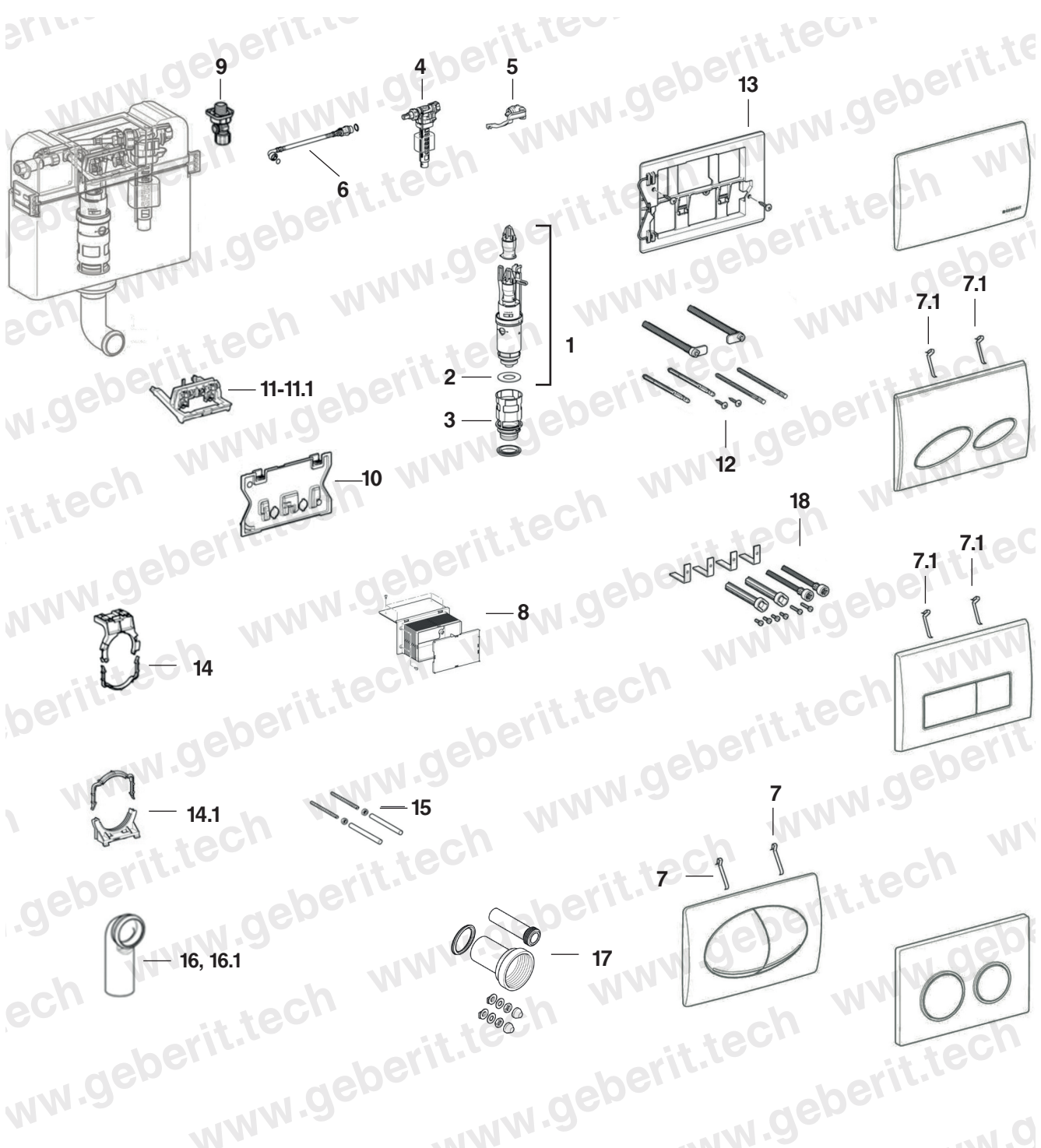
Θα πρέπει να αγοραστεί:

- Κάλυμμα πίσω από πλακέτα **201.240026001**, Τιμή **21,00**
- Πλακέτα 200F **201.11522211** Λευκή, Τιμή **27,50** (Βλέπε σελ. 58)



Twinline	Έτος κατασκευής από	Κατασκευή έως	Type	Type
110.700.00.2	1989	2016	110,700	UP170, 110.700
110.750.00.2	1989	2016	110,700	UP170, 110.700
110.755.00.1	2002	2016	110,700	UP170, 110.700
Πλακέτες Standard, Tinline, Tinline30	1996			
Highline, 200F	1987			

Είδος	Κωδικός	Τιμή	Είδος	Κωδικός	Τιμή
1 Διπλός μηχανισμός	201.240502001 (2000)	33,50	9 Διακοπτάκι	201.216599001	12,50
1.1 Μονός μηχανισμός	201.215299001 (1989-1999)	42,50	10 Κάλυμμα πίσω από την πλακέτα	201.240512001 (1998)	7,50
2 Λάστιχο μηχανισμού έκπλυσης	201.816418001 Ø: 63 (ΓΙΑ ΜΗΧΑΝΙΣΜΟ 201.240502001)	2,50	11 Έδρα ανύψωσης μηχανισμού	201.240511001	10,50
2.1	201.816179001 Ø: 58 (ΓΙΑ ΜΗΧΑΝΙΣΜΟ 201.215299001)	2,50	12 Γωνίες στερέωσης πλακέτας ΣΕΤ 2 ΤΕΜΑΧΙΩΝ	201.240067001	3,50
3 Έδρα μηχανισμού	201.240500001 (ΓΙΑ ΜΗΧΑΝΙΣΜΟ 201.240502001)	5,00	13 Στήριγμα πλακέτας	201.240068001 (Για 200F)	12,50
3.1	201.817759111 (ΓΙΑ ΜΗΧΑΝΙΣΜΟ 201.215299001)	7,00	13.1	201.240513001 (Για Tinline)	14,50
4 Φλοτέρ	201.240705001	43,00	14 Πύρος ενεργοποίησης μηχανισμού	201.240074001	2,00
5 Λάστιχο Φλοτέρ	201.240771001	12,00	15 Ασφάλεια μονή	201.240066001 (Για 200F)	10,50
6 Σπирάλ Φλοτέρ	201.240921001	14,50	15.1	201.240514001 (Για Tinline)	3,50
7 Έλασμα επαναφοράς πλακέτας	201.813514001	3,50	16 Σετ επιμήκυνσης για πλακέτες Delta, Tinline, 200SF	201.240058001	17,50
8 Προστατευτική φουσούνα	201.240233001	18,00			



Καππα - Artline	Έτος κατασκευής από	Κατασκευή έως	Type	Type
109.201.00.1	2002		Καππα 15	UP200
110.251.00.1	2002		Καππα 15	UP200
111.240.00.1	2006	2016	Καππα 15	UP200
111.270.00.1	1998		Artline-Καππα 15	UP120
Πλακέτες Artline - Καππα Artline, Καππα, Καππα20, Καππα21, Καππα50	1998			

Είδος	Κωδικός	Τιμή	Είδος	Κωδικός	Τιμή
1 Διπλός μηχανισμός	 201.240638001	23,00	11 Έδρα ανύψωσης μηχανισμού	 201.240533001 (ΓΙΑ ΚΑΖΑΝΑΚΙ ΚΑΡΡΑ)	14,50
2 Λάστιχο μηχανισμού έκπλυσης	 201.816418001	2,50	11.1 Έδρα ανύψωσης μηχανισμού	 201.240079001 (ΓΙΑ ΚΑΖΑΝΑΚΙ ARTLINE)	10,50
3 Διπλός μηχανισμός	 201.240637001	29,50	12 Σετ πύροι ενεργοποίησης & γωνίες στερέωσης πλακέτας	 201.240639001	7,00
4 Φλοτέρ	 201.240705001	43,00	13 Στήριγμα πλακέτας	 201.240646001	12,50
5 Λάστιχο Φλοτέρ	 201.240771001	12,00	14 Κρεμάλα στήριξης αποχέτευσης	 201.240190001 (ΓΙΑ ΚΑΖΑΝΑΚΙ 109.201.00.1, 110.251.00.1)	3,50
6 Σπιράλ Φλοτέρ	 201.240629001	18,00	14.1	 201.242012001 (ΓΙΑ ΚΑΖΑΝΑΚΙ 111.240.00.1)	6,00
7 Έλασμα επαναφοράς πλακέτας	 201.813514001 (ΓΙΑ ΠΛΑΚΕΤΑ ARTLINE)	3,50	15 Ντίζες στήριξης κρεμαστής λεκάνης	 201.240189001	5,00
7.1	 201.241295001 (ΓΙΑ ΠΛΑΚΕΤΑ ΚΑΡΡΑ)	7,00 ΣΕΤ 10ΤΕΜ	16 Καμπύλη αποχέτευσης Φ90	 201.366925161 (ΓΙΑ ΚΑΖΑΝΑΚΙ 110.270.00.1, 110.251.00.1)	21,00
8 Προστατευτική φυσούνα	 201.240172001	23,00	16.1	 201.366061161 (ΓΙΑ ΚΑΖΑΝΑΚΙ 111.240.00.1)	18,00
9 Διακοπτάκι	 201.240269001	28,50	17 Σετ σύνδεσης κρεμαστής λεκάνης	 201.152404461	24,00
10 Κάλυμμα πίσω από την πλακέτα	 201.240206001	12,00	18 Σετ επιμήκυνσης για πλακέτες Sigma, Omega, Kappa	 201.240938001	20,50



ΟΙ ΜΗΧΑΝΙΣΜΟΙ ΕΚΠΛΥΣΗΣ ΤΩΝ ΚΑΖΑΝΑΚΙΩΝ ΤΗΣ GEBERIT

Μικρές αλλαγές, Εξαιρετική αποτελεσματικότητα.

Ένας μηχανισμός για όλες τις χρήσεις τύπου **212 της GEBERIT**.

Από το **2022**, ο μηχανισμός έκπλυσης περιλαμβάνεται σε όλα τα εντοιχισμένα καζανάκια της **Geberit Sigma & Omega**. Ο τρόπος λειτουργίας του είναι ιδανικός για τις λεκάνες της Geberit και οι όγκοι έκπλυσης προσαρμόζονται με ευελιξία όπως απαιτείται κατά περίπτωση. Ο ενσωματωμένος μοχλός ισχύος μπορεί να ρυθμιστεί σε 5 διαφορετικά επίπεδα ώστε να μειωθεί η εκροή υπερβολικής ποσότητας νερού στην λεκάνη WC, ενώ ο συμπαγής σχεδιασμός του διευκολύνει τη γρήγορη εγκατάσταση αλλά και την εύκολη αφαίρεση από το σημείο επισκευής.

Η βαλβίδα έκπλυσης είναι συμβατή με όλες τις προηγούμενες εκδόσεις της σειράς **Sigma (UP300)** έως το έτος κατασκευής **2001**, της σειράς **Omega** έως το **2014** και της σειράς **Delta** έως το **2006**.

Ο ΜΗΧΑΝΙΣΜΟΣ ΕΚΠΛΥΣΗΣ 212 ΜΕ ΜΙΑ ΜΑΤΙΑ

- Ένας μηχανισμός για όλα τα καζανάκια Geberit.
- Λεπτός και συμπαγής για εύκολη εγκατάσταση και αφαίρεση.
- Μεγάλος όγκος έκπλυσης με ευέλικτες ρυθμίσεις για 4, 4,5, 6 και 7,5 λίτρα.
- Μικρός όγκος έκπλυσης με ευέλικτες ρυθμίσεις μεταξύ 2 και 4 λίτρων.
- Μειώνει το υπερβολικό πιτσίλισμα στην λεκάνη WC με τον ενσωματωμένο μοχλό ισχύος.
- Κατάλληλο για εντοιχισμένα καζανάκια της σειράς Sigma έως το έτος κατασκευής 2001.



Διπλός μηχανισμός, πλήρης με βάση

Κωδικός: **201.244820001**

Τιμή: **41,50**

(Παλιός Κωδικός: 201.240622001)



Σκανάρετε ή πατήστε
το QR-CODE



Ο ρυθμός ροής μπορεί να μειωθεί σε πέντε διαφορετικά επίπεδα, επιτρέποντας τη μείωση του υπερβολικού πιτσίλισματος στην λεκάνη λόγω της ρύθμισης της έκπλυσης.



Οι ρυθμίσεις για τον μικρό και μεγάλο όγκο έκπλυσης μπορούν να γίνουν χειροκίνητα χρησιμοποιώντας δύο οδηγούς στον μηχανισμό έκπλυσης.



Ο μικρός όγκος έκπλυσης προσφέρει ευέλικτες ρυθμίσεις μεταξύ 2 και 4 λίτρων.

Σκανάρετε ή πατήστε το QR-CODE

ΒΟΗΘΗΤΙΚΑ VIDEOS ΕΓΚΑΤΑΣΤΑΣΗΣ

Sigma 8cm
Duofix



Sigma 12cm
Duofix




Delta
Duofix



Καζανάκια εντοιχισμού
Duofix



Καζανάκια εντοιχισμού
Kombifix



Omega
Duofix



Sigma 8cm
Kombifix



Sigma 12cm
Kombifix



Sigma 60



Sigma 70



Sigma 80



Πλακέτες




Delta



Omega



Duo fresh



ΒΟΗΘΗΤΙΚΑ VIDEOS ΣΥΝΤΗΡΗΣΗ - SERVICE

Ρύθμιση
μηχανισμού
εξοικονόμηση
νερού



Αλλαγή λάστιχο
φλοτέρ



Συντήρηση
καζανακίου
Sigma 8cm



Η σωστή διατομή
στην αποχέτευση της
λεκάνης είναι $\varnothing 90$

GEBERIT SHOWROOM CONCEPT

ΜΕΛΕΤΗ - ΣΧΕΔΙΑΣΜΟΣ- ΕΦΑΡΜΟΓΗ

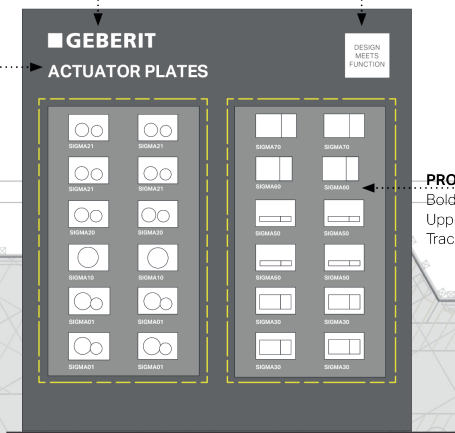


GEBERIT LOGO:
665mm x 91mm

DMF LOGO:
250mm x 250mm

HEADING
Bold: 262 pt
Uppercase
Tracking: -10

PRODUCT NAME
Bold: 60 pt
Uppercase
Tracking: -10



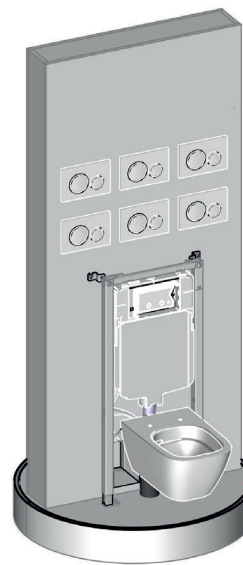
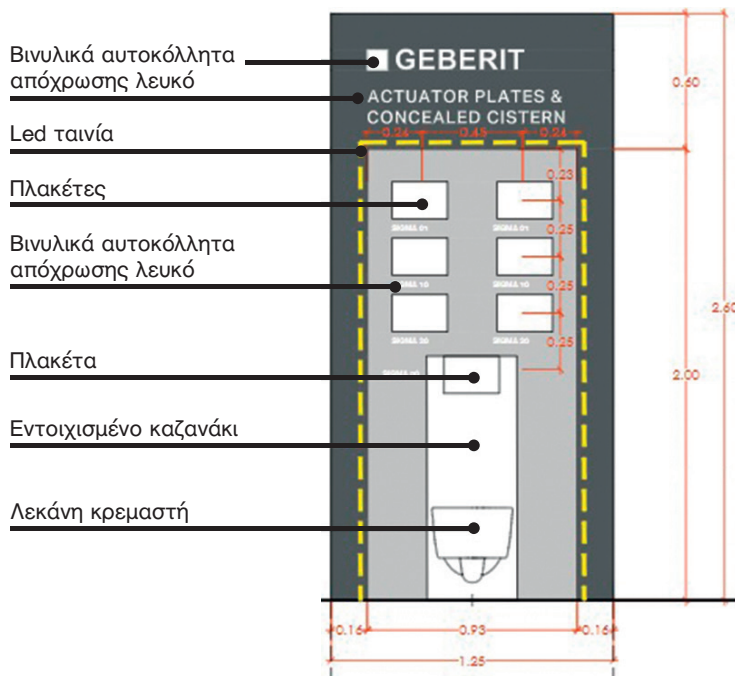
Ceiling 1

Ceiling 2

LED STRIPES



ΥΠΟΣΤΗΡΙΞΗ ΠΩΛΗΣΕΩΝ - ΕΚΘΕΣΕΙΣ ΣΥΝΕΡΓΑΤΩΝ GEBERIT



Η **GEBERIT** εγγυάται για την επάρκεια διάθεσης ανταλλακτικών:

- Διάθεση ανταλλακτικών από την τελευταία χρονιά παραγωγής για 50 χρόνια.

Η **GEBERIT** εγγυάται για τα προϊόντα της, ότι δεν υπάρχει αστοχία υλικού ή αστοχία παραγωγής και για συγκεκριμένη χρονική περίοδο:

- Για το εντοιχιζόμενο καζανάκι, το πλαίσιο στήριξης και τα στοιχεία στήριξης 10 χρόνια εγγύηση.
- Για τα εσωτερικά μέρη των καζανακίων 2 χρόνια εγγύηση.
- Για τις πλακέτες ενεργοποίησης 5 χρόνια εγγύηση.
- Για προϊόντα από ανοξείδωτο χάλυβα Geberit 2 ετών.
- Για τα πλαίσια στερέωσης 10 χρόνια εγγύηση.
- Για το Geberit Monolith 10 χρόνια εγγύηση.
- Για το Geberit Monolith plus (ηλεκτρονικά μέρη) 2 χρόνια εγγύηση.
- Για κεραμικά προϊόντα Geberit 10 χρόνια εγγύηση.
- Για σιφόνια νιπτήρα και μπανιέρας 10 χρόνια εγγύηση.
- Για τα εκτεθειμένα καζανάκια AP123 και AP128 10 χρόνια εγγύηση.
- Για τα εκτεθειμένα καζανάκια AP110, 116 και 117 5 χρόνια εγγύηση.
- Για τους μηχανισμούς και φλοτέρ τύπου 360, 380, 290 5 χρόνια εγγύηση.
- Για τους μηχανισμούς και φλοτέρ τύπου 330, 340, 240 2 χρόνια εγγύηση.
- Για τα χειριστήρια πνευματικής λειτουργίας 5 χρόνια εγγύηση.
- Για τις μπαταρίες πνευματικής λειτουργίας 2 χρόνια εγγύηση.
- Για την Geberit Aqua Clean 2 χρόνια εγγύηση.
- Για τα ηλεκτρονικά συστήματα έκπλυσης (λεκανών & ουρητηρίων) 2 χρόνια εγγύηση.
- Για τις ηλεκτρονικές μπαταρίες νιπτήρων Geberit 2 χρόνια εγγύηση.

Η χρονική περίοδος εγγύησης αρχίζει από την ημερομηνία παράδοσης των προϊόντων στον αγοραστή.

■ GEBERIT



SHOWROOMS

ΑΙΓΑΛΕΩ

Λ. Κηφισού 34-38, 122 41, Αιγάλεω.

ΓΛΥΦΑΔΑ

Σοφίας Βέμπο 2 & Λ. Βουλιαγμένης 21, 166 75, Γλυφάδα.

ΧΟΛΑΡΓΟΣ

Λ. Μεσογείων 304, 155 62, Χολαργός.

CONTACT US

Τηλ: +30 210 5912555

e-mail: sales@kanellakis-sa.gr

VISIT US

www.kanellakis-sa.gr

SUPPORT

www.geberit.tech