

■ GEBERIT

04/2023



# ΣΥΝΤΟΜΟ ΧΡΟΝΟΛΟΓΙΟ

Από την ημέρα που ξεκίνησαν όλα το 1874 στην Ελβετία, η Geberit έχει καθοριστεί από τις εμπειρίες της. Υπήρξε πρωτοπόρος στον κλάδο της και ακόμα και σήμερα δημιουργεί τάσεις με τα ολοκληρωμένα συστήματά της. Με περισσότερους από 12.000 υπαλλήλους σε πάνω από 40 χώρες, η Geberit συμβολίζει την καινοτομία την ανθεκτικότητα και την οικολογική αποτελεσματικότητα.



**1874**

Ο Caspar Melchior Albert Gebert (1850-1909) ανοίγει ένα κατάστημα υδραυλικών στη Παλιά Πόλη του Rapperswil (CH). Στο πέρασμα των χρόνων, οι δύο γιοι του Albert Emil και Λέων μπαίνουν στην επιχείρηση και ξεκινάνε την παραγωγή ξύλινων καζανακίων.



**1905**

Ο Albert Emil Gebert παράγει το πρώτο ξύλινο καζανάκι που είναι επενδεδυμένο και εξοπλισμένο με εξαρτήματα μολύβδου, με την εμπορική ονομασία "Phoenix".





**1964**  
Παρουσιάζεται το πρώτο εντοιχισμένο καζανάκι.



**1985**  
Η Geberit θέτει νέα πρότυπα εδώ και δεκαετίες με το σύστημα αποχέτευσης οροφής Syphonic Geberit Pluvia. Η Pluvia αποστραγγίζει τις στέγες αποτελεσματικά και αξιόπιστα ακόμα και κάτω από τις πιο έντονες βροχοπτώσεις.



**2007**  
Η καθαριότητα και η υγιεινή είναι σημαντικά, ειδικά στο μπάνιο. Η Geberit εισάγει μια κατοχυρωμένη με δίπλωμα ευρεσιτεχνίας τεχνολογία καθαριότητας την Rimfree, ώστε να μην υπάρχει χείλος όπου θα μπορούσαν να συσσωρευτούν βρωμιές και βακτήρια.



**2018**  
Μία από τις πιο πρόσφατες καινοτομίες της Geberit είναι το σύστημα SuperTube για αποχέτευση σε πολυώροφα κτίρια. Με αυτό το σύστημα δεν απαιτείται πλέον παράλληλος σωλήνας εξαερισμού, δημιουργώντας περισσότερο χώρο.



**2021**  
Η Geberit 116 χρόνια μετά το "Phoenix", το ξύλινο εντοιχισμένο καζανάκι, εξακολουθεί να βελτιώνει συνεχώς τα καζανάκια της για να καλύψει τις ανάγκες των πελατών της. Λανσάρεται η επόμενη γενιά του εντοιχισμένου καζανακίου Geberit Alpha που προσφέρει νέα χαρακτηριστικά και λειτουργίες.



**1952**  
Τα πρώτα PVC καζανάκια αρχίζουν να παράγονται.



**1970**  
Το εξάρτημα Geberit Solvent σηματοδοτεί μια σημαντική καινοτομία στον τομέα της αποχέτευσης κτιρίων. Το νερό τίθεται σε περιστροφή, γεγονός που το αναγκάζει να πιέζει πάνω στο τοίχωμα του σωλήνα.



**1996**  
Η Geberit εισάγει την ενεργοποίηση διπλής έκπλυσης για το WC το 1996 για εξοικονόμηση νερού. Τα χειριστήρια με διπλή έκπλυση εξοικονόμησης νερού είναι διαθέσιμα σε πολλά διαφορετικά στυλ, υλικά και συνδυασμούς χρωμάτων.



**2015**  
Αναπτύσσεται η τεχνολογία TurboFlush. Η ασύμμετρη εσωτερική γεωμετρία της κεραμικής συσκευής επιτρέπει μια ιδιαίτερα λεπτομερή και αθόρυβη έκπλυση. Ένα μόνο πλευρικό άνοιγμα έκπλυσης είναι αρκετό για την είσοδο νερού.



**2020**  
Με τον κατάλογο της Geberit BIM, έχετε άμεση πρόσβαση στα πιο πρόσφατα δεδομένα για όλα τα προϊόντα Geberit, στη χώρα σας.



**2020**  
Το Geberit ONE αποτελεί μια πρωτοποριακή, ολοκληρωμένη λύση για το μπάνιο συνδυάζοντας την τεχνολογία, την τεχνολογία και τον προηγμένο σχεδιασμό μπροστά και πίσω από τον τοίχο.



ΧΡΟΝΟΛΟΓΙΟ



Σκάναρετε ή πατήστε  
το QR-CODE

# ΤΟ DESIGN ΣΥΝΑΝΤΑ ΤΗ ΛΕΙΤΟΥΡΓΙΑ

Υψηλής ποιότητας είδη υγιεινής και κομψά έπιπλα δημιουργούν μια μοναδική ατμόσφαιρα. Εκλεπτισμένα συστήματα και καινοτόμος σχεδιασμός εξασφαλίζουν απόλυτη αξιοπιστία.

Αυτοστηριζόμενα στοιχεία τοποθέτησης για όλες τις υδραυλικές εγκαταστάσεις παρέχουν ασφάλεια και σταθερότητα.



## GEBERIT ΣΙΦΟΝΙΑ ΜΠΑΝΙΟΥ

Ομαλή ενσωμάτωση για το δάπεδο ή τον τοίχο. Τα σιφόνια της Geberit προσθέτουν φινέτσα και μοντέρνο στυλ στο μπάνιο.



## GEBERIT ΧΕΙΡΙΣΤΗΡΙΑ

Μια ευρεία γκάμα χειριστηρίων σε σχέδια για γούστο σε κάθε περιβάλλον.



## GEBERIT AQUACLEAN

Η τουαλέτα που σε καθαρίζει με νερό. Όμως η Geberit AquaClean προσφέρει πολλά περισσότερα από μία απλή λειτουργία ντους.



#### ΓΕΒΕΡΙΤ ΕΠΙΠΛΑ

Είτε πρόκειται για καθρέφτη, είτε για ράφι είτε για ντουλάπι, η Geberit προσφέρει πολλά όμορφα σχέδια για έπιπλα μπάνιου. Όλα κατασκευασμένα από αδιάβροχο υλικό.



#### ΓΕΒΕΡΙΤ ΣΥΣΤΗΜΑ ΟΥΡΗΤΗΡΙΩΝ

Το σύστημα ουρητηρίων της Geberit προσφέρει μοντέρνο σχεδιασμό και εξαιρετικά εύκολη συντήρηση.



#### ΓΕΒΕΡΙΤ ΕΙΔΗ ΥΓΙΕΙΝΗΣ

Νιπτήρες, τουαλέτες, μπιντέ, ουρητήρια, τα πάντα διαθέσιμα στη Geberit. Όλα τα είδη υγιεινής από τον ίδιο προμηθευτή.

DESIGN  
MEETS  
FUNCTION

## Η ΙΣΤΟΡΙΑ

ΚΑΛΩΣΗΛΘΑΤΕ ΣΤΟ ΚΟΣΜΟ ΤΗΣ GEBERIT	2-5
-----------------------------------	-----

## ΕΝΤΟΙΧΙΖΟΜΕΝΑ ΚΑΖΑΝΑΚΙΑ

SIGMA LINE (DUOFIX SYSTEM)	10-12
DELTA LINE (DUOFIX SYSTEM)	13
OMEGA LINE (DUOFIX SYSTEM)	14-16
SIGMA LINE (KOMBIFIX SYSTEM)	17-19
DELTA LINE (KOMBIFIX SYSTEM)	20
OMEGA LINE (KOMBIFIX SYSTEM)	21-23
SIGMA LINE (KOMBIFIX SYSTEM)	24
OMEGA LINE (KOMBIFIX SYSTEM)	25

## ΧΕΙΡΙΣΤΗΡΙΑ (ΠΛΑΚΕΤΕΣ)

SIGMA 10-01	28-29
SIGMA 20	30-31
SIGMA 21	32-34
SIGMA 30	35-36
SIGMA 50	37-39
SIGMA 60	40
SIGMA 70	41
DELTA 50, 20	42
DELTA 01, 25, 15	43
DELTA 30, 35, 10	44
OMEGA 20	45
OMEGA 30	46
OMEGA 60	47
SIGMA 10 (ΜΕ ΦΩΤΟΚΥΤΤΑΡΟ)	48
SIGMA 80 (ΜΕ ΦΩΤΟΚΥΤΤΑΡΟ)	49
SIGMA 10 (ΡΕΥΜΑΤΟΣ/ΜΠΑΤΑΡΙΑΣ)	50-51
ΠΝΕΥΜΑΤΙΚΑ ΧΕΙΡΙΣΤΗΡΙΑ ΤΥΠΕ 10	52, 54
ΠΝΕΥΜΑΤΙΚΑ ΧΕΙΡΙΣΤΗΡΙΑ ΤΥΠΕ 01	53
ΠΛΑΚΕΤΕΣ ΚΑΛΥΨΗΣ	55
DUO FRESH	56-57
ΠΑΛΙΕΣ ΣΕΙΡΕΣ TWINLINE - ΚΑΡΡΑ	58-59

## MONOLITH

MONOLITH ΚΡΕΜΑΣΤΗ ΛΕΚΑΝΗ	62-65
MONOLITH ΕΠΙΔΑΠΕΔΙΑ ΛΕΚΑΝΗ	66-69
MONOLITH ΚΡΕΜΑΣΤΟ ΜΠΙΝΤΕ	70
ΕΞΑΡΤΗΜΑΤΑ ΣΥΝΔΕΣΗΣ MONOLITH	71

## ΣΤΟΙΧΕΙΑ ΣΤΗΡΙΞΗΣ και ΣΥΝΔΕΣΗΣ

ΤΟΙΧΟΥ ΓΙΑ ΟΥΡΗΤΗΡΙΟ	73
ΤΟΙΧΟΥ ΓΙΑ ΜΠΙΝΤΕ - ΝΙΠΤΗΡΑ	74
ΓΥΨΟΣΑΝΙΔΑΣ ΓΙΑ ΜΠΙΝΤΕ	75
ΓΥΨΟΣΑΝΙΔΑΣ ΓΙΑ ΝΙΠΤΗΡΑ	76
ΓΥΨΟΣΑΝΙΔΑΣ ΓΙΑ ΟΥΡΗΤΗΡΙΟ	77-78

## ΟΥΡΗΤΗΡΙΑ - ΧΕΙΡΙΣΤΗΡΙΑ

PREDA - SELVA ΡΕΥΜΑΤΟΣ / ΜΠΑΤΑΡΙΑΣ	80-81
ΧΕΙΡΙΣΤΗΡΙΑ ΟΥΡΗΤΗΡΙΩΝ	82-83
ΕΞΑΡΤΗΜΑΤΑ ΟΥΡΗΤΗΡΙΩΝ	84

## ΕΙΔΗ ΥΓΙΕΙΝΗΣ

CITTERIO BIDEΤ	86
CITTERIO WC	87
ACANTO WC - BIDEΤ	89
ONE WC - ΕΠΙΚΑΘΗΜΕΝΟΙ ΝΙΠΤΗΡΕΣ	91-92
ICON WC	94-95
ICON BIDEΤ	96
SMYLE SQUARE WC	98-99
SELNOVA	99
VARIFORM ΕΠΙΚΑΘΗΜΕΝΟΙ ΝΙΠΤΗΡΕΣ	102-104

## AQUACLEAN

AQUACLEAN - ΗΛΕΚΤΡΟΝΙΚΕΣ ΛΕΚΑΝΕΣ	105-123
ΕΞΑΡΤΗΜΑΤΑ AQUACLEAN	124

## ΜΠΑΤΑΡΙΕΣ ΦΩΤΟΚΥΤΤΑΡΟΥ

ΡΙΑΒΕ ΝΙΠΤΗΡΑ	126
BRENTA ΝΙΠΤΗΡΑ	127
HYTRONIC ΝΙΠΤΗΡΑ	128-129
ΡΙΑΒΕ ΕΠΙΤΟΙΧΕΣ	130
BRENTA ΕΠΙΤΟΙΧΕΣ	131
ΣΤΟΙΧΕΙΑ ΣΤΗΡΙΞΗΣ ΚΑΙ ΣΥΝΔΕΣΗΣ ΜΠΑΤΑΡΙΩΝ	132

## ΚΑΝΑΛΙΑ ΝΤΟΥΣΙΕΡΑΣ

ΚΑΝΑΛΙΑ ΝΤΟΥΣΙΕΡΑΣ ΤΟΙΧΟΥ	134-137
ΚΑΝΑΛΙΑ ΝΤΟΥΣΙΕΡΑΣ ΔΑΠΕΔΟΥ	138-142

## ΦΛΟΤΕΡ - ΜΗΧΑΝΙΣΜΟΙ

UNIVERSAL ΦΛΟΤΕΡ ΜΗΧΑΝΙΣΜΟΙ	144-145
-----------------------------	---------

## ΚΑΖΑΝΑΚΙΑ ΠΛΑΣΤΙΚΑ

ΠΛΑΣΤΙΚΑ ΚΑΖΑΝΑΚΙΑ	146
--------------------	-----

## ΑΝΤΑΛΛΑΚΤΙΚΑ

ΠΑΡΕΛΚΟΜΕΝΑ ΚΑΖΑΝΑΚΙΩΝ	148-149
ΑΝΤΑΛΛΑΚΤΙΚΑ ΚΑΖΑΝΑΚΙΩΝ	150-179

# ■ GEBERIT

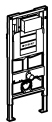


Τα δοκιμασμένα και ευέλικτα συστήματα της Geberit αποτελούν μια απλή και αξιόπιστη εφαρμογή τεχνολογίας υγιεινής, σε νέα κτίσματα και έργα ανακαίνισης.

Τα εντοιχισμένα καζανάκια της Geberit έχουν σχεδιαστεί ώστε να είναι λειτουργικά σε οποιοδήποτε σχέδιο εγκατάστασης.

Η Geberit προσφέρει τη δυνατότητα εγκατάστασης σε τοίχο με τούβλο ή γυψοσανίδα, για κρεμαστή ή επιδαπέδια λεκάνη.

Σε συνδυασμό με μία ευρεία γκάμα πλακετών, υπάρχει μία λύση Geberit για κάθε εφαρμογή.



Geberit Duofix  
/ Wall-hung WC



Geberit Kombifix  
/ Wall-hung WC  
/ Floor standing WC

DESIGN  
MEETS  
FUNCTION



## ΤΟΠΟΘΕΤΗΣΗ ΣΕ ΤΟΙΧΟ (ΧΤΙΣΤΟ)

### ΓΙΑ ΚΡΕΜΑΣΤΗ ΛΕΚΑΝΗ

### ΓΙΑ ΕΠΙΔΑΠΕΔΙΑ ΛΕΚΑΝΗ

#### **Sigma 8cm**

Χειρισμός από μπροστά.

**110.794.00.1**

**ΤΙΜΗ:** 205,00

**ΣΕΛΙΔΑ:** 17



#### **Delta 12cm**

Χειρισμός από μπροστά.

**110.100.00.1**

**ΤΙΜΗ:** 158,50

**ΣΕΛΙΔΑ:** 20



#### **Omega 12cm**

Ύψος 98cm (κάτω από παράθυρο). Χειρισμός από μπροστά ή πάνω.

**110.011.00.1**

**ΤΙΜΗ:** 274,50

**ΣΕΛΙΔΑ:** 22



#### **Sigma 8cm**

Χειρισμός από μπροστά.

**109.791.00.1**

159,50

**ΣΕΛΙΔΑ:** 24



#### **Sigma 12cm**

Χειρισμός από μπροστά.

**110.340.00.5**

**ΤΙΜΗ:** 233,50

**ΣΕΛΙΔΑ:** 18



#### **Omega 12cm**

Ύψος 82cm (κάτω από παράθυρο). Χειρισμός από μπροστά ή πάνω.

**110.001.00.1**

**ΤΙΜΗ:** 274,50

**ΣΕΛΙΔΑ:** 23



#### **Omega 12cm**

Ύψος 39,5cm (κάτω από παράθυρο). Χειρισμός από μπροστά ή πάνω.

**109.043.00.1**

**ΤΙΜΗ:** 233,50

**ΣΕΛΙΔΑ:** 25



#### **Sigma 12cm**

Χειρισμός από μπροστά.

**110.350.00.5**

**ΤΙΜΗ:** 229,00

**ΣΕΛΙΔΑ:** 19



#### **Omega 12cm**

Χειρισμός από μπροστά.

**110.020.00.1**

**ΤΙΜΗ:** 274,50

**ΣΕΛΙΔΑ:** 21





**ΤΟΠΟΘΕΤΗΣΗ ΓΙΑ ΕΠΕΝΔΥΣΗ ΜΕ ΓΥΨΟΣΑΝΙΔΑ**

**ΓΙΑ ΚΡΕΜΑΣΤΗ  
ΛΕΚΑΝΗ**

**ΓΙΑ ΛΕΚΑΝΗ  
Α.Μ.Ε.Α.**

**Sigma 8cm**

Χειρισμός από μπροστά.  
**111.796.00.1**  
ΤΙΜΗ: 347,00  
ΣΕΛΙΔΑ: 10



**Sigma 12cm**

Χειρισμός από μπροστά.  
**111.300.00.5**  
ΤΙΜΗ: 324,00  
ΣΕΛΙΔΑ: 11



**Omega 12cm**

Ύψος 98cm (κάτω από παράθυρο). Χειρισμός από μπροστά ή πάνω.  
**111.030.00.1**  
ΤΙΜΗ: 341,50  
ΣΕΛΙΔΑ: 14



**Sigma 12cm**

Χειρισμός από μπροστά.  
**111.350.00.5**  
ΤΙΜΗ: 409,00  
ΣΕΛΙΔΑ: 12



**Delta 12cm**

Χειρισμός από μπροστά.  
**458.127.00.1**  
ΤΙΜΗ: 227,00  
ΣΕΛΙΔΑ: 13



**Omega 12cm**

Ύψος 82cm (κάτω από παράθυρο). Χειρισμός από μπροστά ή πάνω.  
**111.003.00.1**  
ΤΙΜΗ: 341,50  
ΣΕΛΙΔΑ: 15



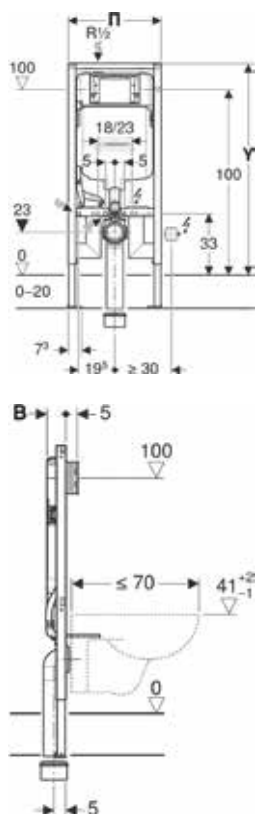
**Omega 12cm**

Χειρισμός από μπροστά.  
**111.060.00.1**  
ΤΙΜΗ: 341,50  
ΣΕΛΙΔΑ: 16





DUOFIX SYSTEM



### ΕΦΑΡΜΟΓΗ // ΧΑΡΑΚΤΗΡΙΣΤΙΚΑ

- Σε γυψοσανίδα, με επιδαπέδια στήριξη (8cm)
- Σύνδεση με κρεμαστή λεκάνη
- Ρυθμιζόμενα ποδαράκια (έως 20cm)
- Χειρισμός από μπροστά
- Δυνατότητα σύνδεσης με λεκάνη AquaClean

### ΤΕΧΝΙΚΑ ΧΑΡΑΚΤΗΡΙΣΤΙΚΑ

Πίεση νερού: 0,1-10 bar  
 Εργ. Ρύθμιση Ροής: 6l / 3l  
 Εύρος Μεγάλης Ροής: 4,5l / 6l / 7,5l  
 Εύρος Μικρής Ροής: 3-4l

### ΠΕΡΙΕΧΟΜΕΝΑ ΣΥΣΚΕΥΑΣΙΑΣ

- Περιστροφική γωνιακή βάνα παροχής νερού 1/2" - 1/2"
- Πλαίσιο στήριξης δαπέδου
- Σετ σύνδεσης κρεμαστής λεκάνης, Ø 90/110mm
- Καμπύλη αποχέτευσης Ø 90mm
- 2 προστατευτικές τάπες
- 2 βίδες στερέωσης M12
- 2 γωνιακά στηρίγματα τοίχου

Όλες οι πλακέτες Sigma στη σελ. 27 στον οδηγό επιλογής

Κωδικός: 201.111796001

Τιμή: **347,00**

Διάσταση: B 8cm x Y 114cm x Π 50cm

Συσκευασία: Παλέτα 12 τμχ

## ΠΡΟΤΕΙΝΟΜΕΝΑ ΕΙΔΗ



201.156050001  
 Σετ ηχομόνωσης  
 κρεμαστής λεκάνης  
 Τιμή: **12,00**



201.359144111  
 Αντάπτορας 90/100  
 Τιμή: **18,00**



201.115770215  
 Χρωμέ Γυαλιστερό  
**Sigma01** / Dual Flush  
 Τιμή: **72,50**



201.115751001  
 Brushed  
**Mambo** / Stop and go  
 Ανοξείδωτο Ατσάλι -  
 Αντιβανδαλιστική  
 Τιμή: **104,00**

## ΒΑΣΙΚΑ ΑΝΤΑΛΛΑΚΤΙΚΑ



201.240705001  
 Φλοτέρ 3/8"  
 Τιμή: **43,00**



201.242313001  
 Λάστιχο φλοτέρ  
 Τιμή: **3,50**



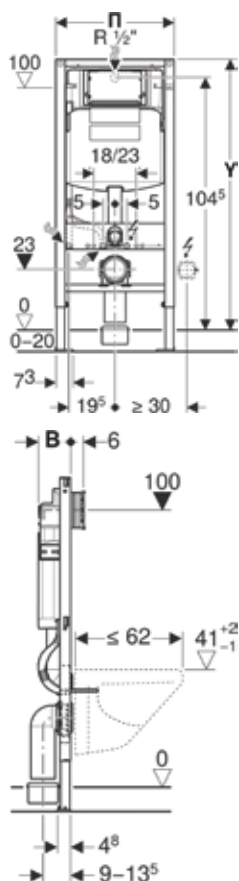
201.241290001  
 Μηχανισμός έκπλυσης  
 Τιμή: **29,50**



201.241291001  
 Λάστιχο μηχανισμού έκπλυσης  
 Τιμή: **2,50**



DUOFIX SYSTEM



### ΕΦΑΡΜΟΓΗ // ΧΑΡΑΚΤΗΡΙΣΤΙΚΑ

- Σε γυψοσανίδα, με επιδαπέδια στήριξη (12cm)
- Σύνδεση με κρεμαστή λεκάνη
- Ρυθμιζόμενα ποδαράκια στήριξης (έως 20cm)
- Χειρισμός από μπροστά
- Δυνατότητα σύνδεσης με λεκάνη AquaClean

### ΤΕΧΝΙΚΑ ΧΑΡΑΚΤΗΡΙΣΤΙΚΑ

Πίεση νερού: 0,1-10 bar  
 Εργ. Ρύθμιση Ροής: 6l / 3l  
 Εύρος Μεγάλης Ροής: 4,5l / 6l / 7,5l  
 Εύρος Μικρής Ροής: 3-4l

### ΠΕΡΙΕΧΟΜΕΝΑ ΣΥΣΚΕΥΑΣΙΑΣ

- Περιστροφική γωνιακή βάνα παροχής νερού 1/2" - 1/2"
- Πλαίσιο στήριξης δαπέδου
- Σετ σύνδεσης κρεμαστής λεκάνης, Ø 90/110mm
- Καμπύλη αποχέτευσης Ø 90mm
- 2 προστατευτικές τάπες
- 2 βίδες στερέωσης M12

Όλες οι πλακέτες Sigma στη σελ. 27 στον οδηγό επιλογής

Κωδικός: 201.111300005

Τιμή: **324,00**

Διάσταση: B 12cm x Y 112cm x Π 50cm

Συσκευασία: Παλέτα 12 τμχ

## ΠΡΟΤΕΙΝΟΜΕΝΑ ΕΙΔΗ



201.156050001  
 Σετ ηχομόνωσης  
 κρεμαστής λεκάνης  
 Τιμή: **12,00**



201.359144111  
 Αντάπτορας 90/100  
 Τιμή: **18,00**



201.111815001  
 Σετ στερέωσης  
 Με δυνατότητα ρύθμισης  
 του μήκους από 13-20 cm  
 Τιμή: **23,00**



201.115883KH1  
 Χρωμέ Γυαλιστερό  
**Sigma30** / Dual Flush  
 Τιμή: **100,00**

## ΒΑΣΙΚΑ ΑΝΤΑΛΛΑΚΤΙΚΑ



201.240705001  
 Φλοτέρ 3/8"  
 Τιμή: **43,00**



201.242313001  
 Λάστιχο φλοτέρ  
 Τιμή: **3,50**



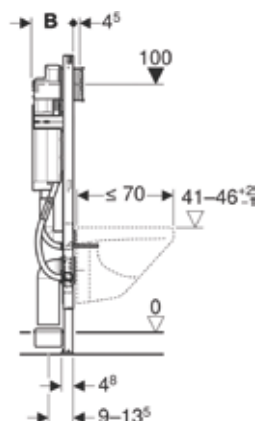
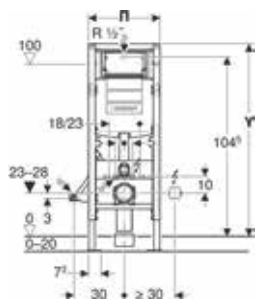
201.244820001  
 Μηχανισμός έκπλυσης  
 Τιμή: **41,50**  
 Πλήρης με βάση



201.244244001  
 Λάστιχο μηχανισμού έκπλυσης  
 Τιμή: **3,50**



DUOFIX SYSTEM



### ΕΦΑΡΜΟΓΗ // ΧΑΡΑΚΤΗΡΙΣΤΙΚΑ

- Σε γυψοσανίδα (12cm)
- Σύνδεση με κρεμαστή λεκάνη κατάλληλη για ΑΜΕΑ
- Πλαίσιο στήριξης με ρυθμιζόμενο ύψος (41-46cm)
- Ρυθμιζόμενα ποδαράκια στήριξης (έως 20cm)
- Χειρισμός από μπροστά
- Δυνατότητα σύνδεσης με λεκάνη AquaClean

### ΤΕΧΝΙΚΑ ΧΑΡΑΚΤΗΡΙΣΤΙΚΑ

Πίεση νερού: 0,1-10 bar  
 Εργ. Ρύθμιση Ροής: 6l / 3l  
 Εύρος Μεγάλης Ροής: 4,5l / 6l / 7,5l  
 Εύρος Μικρής Ροής: 3-4l

### ΠΕΡΙΕΧΟΜΕΝΑ ΣΥΣΚΕΥΑΣΙΑΣ

- Περιστροφική γωνιακή βάνα παροχής νερού 1/2" - 1/2"
- Πλαίσιο στήριξης δαπέδου
- Σετ σύνδεσης κρεμαστής λεκάνης, Ø 90/110mm
- Καμπύλη αποχέτευσης Ø 90mm
- 2 προστατευτικές τάπες
- 2 βίδες στερέωσης M12

Όλες οι πλακέτες Sigma στη σελ. 27 στον οδηγό επιλογής

Κωδικός: 201.111350005

Τιμή: **409,00**

Διάσταση: B 17cm x Y 112cm x Π 42,5cm

Συσκευασία: Παλέτα 12 τμχ

## ΠΡΟΤΕΙΝΟΜΕΝΑ ΕΙΔΗ



201.156050001  
 Σετ ηχομόνωσης  
 κρεμαστής λεκάνης  
 Τιμή: **12,00**



201.359144111  
 Αντάπτορας 90/100  
 Τιμή: **18,00**



201.115890SN6  
 Brushed  
**Sigma10** / Dual Flush  
 Με φωτοκυτόταρο  
 Τιμή: **691,00**



201.115883KH1  
 Χρωμέ Γυαλιστερό  
**Sigma30** / Dual Flush  
 Τιμή: **100,00**

## ΒΑΣΙΚΑ ΑΝΤΑΛΛΑΚΤΙΚΑ



201.240705001  
 Φλοτέρ 3/8"  
 Τιμή: **43,00**



201.242313001  
 Λάστιχο φλοτέρ  
 Τιμή: **3,50**



201.244820001  
 Μηχανισμός έκπλυσης  
 Τιμή: **41,50**  
 Πλήρης με βάση

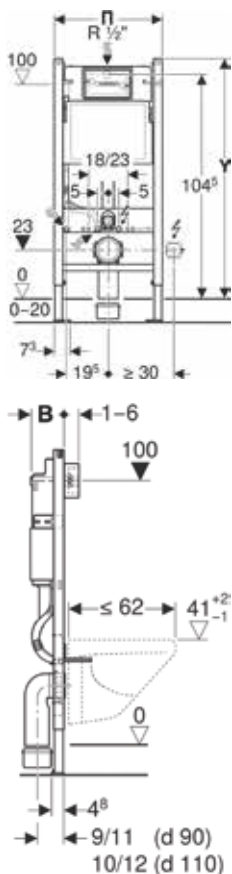


201.244244001  
 Λάστιχο μηχανισμού έκπλυσης  
 Τιμή: **3,50**





DUOFIX SYSTEM



### ΕΦΑΡΜΟΓΗ // ΧΑΡΑΚΤΗΡΙΣΤΙΚΑ

- Σε γυψοσανίδα (12cm)
- Σύνδεση με κρεμαστή λεκάνη
- Ρυθμιζόμενα ποδαράκια στήριξης (έως 20cm)
- Χειρισμός από μπροστά
- Δυνατότητα σύνδεσης με λεκάνη AquaClean

### ΤΕΧΝΙΚΑ ΧΑΡΑΚΤΗΡΙΣΤΙΚΑ

Εργ. Ρύθμιση Ροής: 6l / 3l  
 Εύρος Μεγάλης Ροής: 4,5l / 6l / 7,5l  
 Εύρος Μικρής Ροής: 3-4l

### ΠΕΡΙΕΧΟΜΕΝΑ ΣΥΣΚΕΥΑΣΙΑΣ

- Περιστροφική γωνιακή βάνα παροχής νερού 1/2" - 1/2"
- Πλαίσιο στήριξης δαπέδου
- Σετ σύνδεσης κρεμαστής λεκάνης, Ø 90/110mm
- Καμπύλη αποχέτευσης Ø 90mm
- 2 προστατευτικές τάπες
- 2 βίδες στερέωσης M12
- Αντάπτορας 90/100 για αποχέτευση PVC 100

Όλες οι πλακέτες Delta στις σελ. 42, 43, 44

Κωδικός: 201.458127001

Τιμή: **227,00**

Διάσταση: **B** 12cm x **Y** 112cm x **Π** 50cm

Συσκευασία: Παλέτα 12 τμχ


## ΠΡΟΤΕΙΝΟΜΕΝΑ ΕΙΔΗ



201.156050001  
 Σετ ηχομόνωσης  
 κρεμαστής λεκάνης  
 Τιμή: **12,00**



201.111815001  
 Σετ στερέωσης  
 Με δυνατότητα  
 ρύθμισης του μήκους  
 από 13-20 cm  
 Τιμή: **23,00**



201.115107111  
 Λευκό  
**Delta 01** / Dual Flush  
 Τιμή: **29,00**



201.115137211  
 Χρωμέ Γυαλιστερό  
**Delta 30** / Dual Flush  
 Τιμή: **70,00**



201.115119DW1  
 Μαύρο Γυαλιστερό  
**Delta 50** / Dual Flush  
 Τιμή: **78,00**

## ΒΑΣΙΚΑ ΑΝΤΑΛΛΑΚΤΙΚΑ



201.240705001  
 Φλοτέρ 3/8"  
 Τιμή: **43,00**



201.242313001  
 Λάστιχο φλοτέρ  
 Τιμή: **3,50**



201.244820001  
 Μηχανισμός έκπλυσης  
 Τιμή: **41,50**  
 Πλήρης με βάση

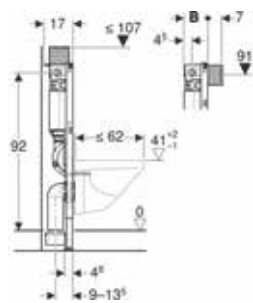
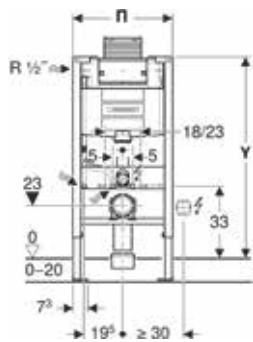


201.244244001  
 Λάστιχο μηχανισμού έκπλυσης  
 Τιμή: **3,50**





DUOFIX SYSTEM



### ΕΦΑΡΜΟΓΗ // ΧΑΡΑΚΤΗΡΙΣΤΙΚΑ

- Σε γυψοσανίδα (**12cm**)
- Σύνδεση με κρεμαστή λεκάνη
- Κατάλληλο για τοποθέτηση κάτω από παράθυρο
- Ρυθμιζόμενα ποδαράκι στήριξης (έως 20cm)
- Χειρισμός από μπροστά ή από πάνω
- Δυνατότητα σύνδεσης με λεκάνη AquaClean

### ΤΕΧΝΙΚΑ ΧΑΡΑΚΤΗΡΙΣΤΙΚΑ

Πίεση νερού: 0,1-10 bar  
 Εργ. Ρύθμιση Ροής: 6l / 3l  
 Εύρος Μεγάλης Ροής: 4,5l / 6l / 7,5l  
 Εύρος Μικρής Ροής: 3-4l

### ΠΕΡΙΕΧΟΜΕΝΑ ΣΥΣΚΕΥΑΣΙΑΣ

- Περιστροφική γωνιακή βάνα παροχής νερού 1/2" - 1/2"
- Σετ σύνδεσης κρεμαστής λεκάνης, Ø 90mm
- Καμπύλη αποχέτευσης Ø 90/110mm
- 2 προστατευτικές τάπες
- 2 βίδες στερέωσης M12 & προστατευτικά

Όλες οι πλακέτες Omega στη σελ. 27 στον οδηγό επιλογής

Κωδικός: 201.111030001

Τιμή: **341,50**

Διάσταση: **B** 14cm x **Y** 98cm x **Π** 50cm

Συσκευασία: Παλέτα 12 τμχ

## ΠΡΟΤΕΙΝΟΜΕΝΑ ΕΙΔΗ



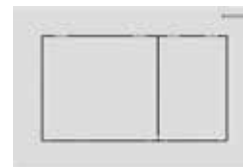
201.156050001  
 Σετ ηχομόνωσης  
 κρεμαστής λεκάνης  
 Τιμή: **12,00**



201.111815001  
 Σετ στερέωσης  
 Με δυνατότητα ρύθμισης  
 του μήκους από 13-20 cm  
 Τιμή: **23,00**



201.115085KK1  
 Λευκό Γυαλιστερό/Χρυσό  
**Omega 20** / Dual Flush  
 Τιμή: **128,00**



201.115080011  
 Λευκό Ματ  
**Omega 30** / Dual Flush  
 Easy to Clean  
 Τιμή: **176,50**

## ΒΑΣΙΚΑ ΑΝΤΑΛΛΑΚΤΙΚΑ



201.240705001  
 Φλοτέρ 3/8"  
 Τιμή: **43,00**



201.242313001  
 Λάστιχο φλοτέρ  
 Τιμή: **3,50**



201.244831001  
 Μηχανισμός έκπλυσης  
 Τιμή: **33,50**

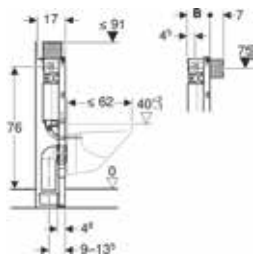
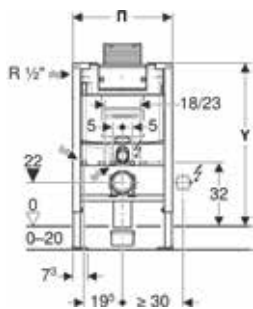


201.244244001  
 Λάστιχο μηχανισμού έκπλυσης  
 Τιμή: **3,50**





DUOFIX SYSTEM



### ΕΦΑΡΜΟΓΗ // ΧΑΡΑΚΤΗΡΙΣΤΙΚΑ

- Σε γυψοσανίδα (12cm)
- Σύνδεση με κρεμαστή λεκάνη
- Ρυθμιζόμενα ποδαράκια στήριξης (έως 20cm)
- Κατάλληλο για εγκατάσταση κάτω από παράθυρο
- Δυνατότητα σύνδεσης με λεκάνη AquaClean
- Χειρισμός από πάνω ή μπροστά

### ΤΕΧΝΙΚΑ ΧΑΡΑΚΤΗΡΙΣΤΙΚΑ

Πίεση νερού: 0,1-10 bar  
 Εργ. Ρύθμιση Ροής: 6l / 3l  
 Εύρος Μεγάλης Ροής: 4,5l / 6l / 7,5l  
 Εύρος Μικρής Ροής: 3-4l

### ΠΕΡΙΕΧΟΜΕΝΑ ΣΥΣΚΕΥΑΣΙΑΣ

- Περιστροφική γωνιακή βάνα παροχής νερού Rp 1/2"-R 1/2"
- Σετ σύνδεσης κρεμαστής λεκάνης, Ø 90mm
- Καμπύλη αποχέτευσης Ø 90/110mm
- 2 προστατευτικές τάπες
- 2 βίδες στερέωσης M12 & προστατευτικά
- Προστατευτική φουσούνα

Όλες οι πλακέτες Omega στη σελ. 27 στον οδηγό επιλογής

Κωδικός: 201.111003001

Τιμή: **341,50**

Διάσταση: B 14cm x Y 82cm x Π 50cm

Συσκευασία: Παλέτα 12 τμχ

## ΠΡΟΤΕΙΝΟΜΕΝΑ ΕΙΔΗ



201.156050001  
 Σετ ηχομόνωσης  
 κρεμαστής λεκάνης  
 Τιμή: **12,00**



201.359144111  
 Αντάπτορας 90/100  
 Τιμή: **18,00**



201.115081SJ1  
 Μαύρο Γυαλί  
**Omega 60** / Dual Flush  
 Τιμή: **458,50**



NEW

201.115080161  
 Μαύρο Ματ  
**Omega 30** / Dual Flush  
 Easy to Clean  
 Τιμή: **190,00**

## ΒΑΣΙΚΑ ΑΝΤΑΛΛΑΚΤΙΚΑ



201.240705001  
 Φλοτέρ 3/8"  
 Τιμή: **43,00**



201.242313001  
 Λάστιχο φλοτέρ  
 Τιμή: **3,50**



201.244831001  
 Μηχανισμός έκπλυσης  
 Τιμή: **33,50**

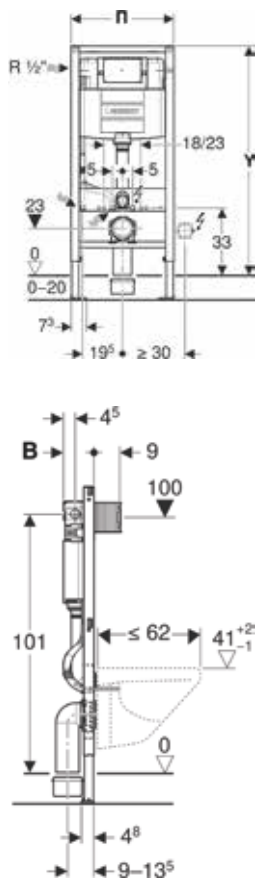


201.244244001  
 Λάστιχο μηχανισμού έκπλυσης  
 Τιμή: **3,50**





**DUOFIX SYSTEM**



**ΕΦΑΡΜΟΓΗ // ΧΑΡΑΚΤΗΡΙΣΤΙΚΑ**

- Σε γυψοσανίδα (12cm)
- Σύνδεση με κρεμαστή λεκάνη
- Ρυθμιζόμενα ποδαράκια στήριξης (έως 20cm)
- Χειρισμός από μπροστά
- Δυνατότητα σύνδεσης με λεκάνη AquaClean

**ΤΕΧΝΙΚΑ ΧΑΡΑΚΤΗΡΙΣΤΙΚΑ**

Εργ. Ρύθμιση Ροής: 6l / 3l  
 Εύρος Μεγάλης Ροής: 4,5l / 6l / 7,5l  
 Εύρος Μικρής Ροής: 3-4l

**ΠΕΡΙΕΧΟΜΕΝΑ ΣΥΣΚΕΥΑΣΙΑΣ**

- Περιστροφική γωνιακή βάνα παροχής νερού Rp 1/2"-R 1/2"
- Αυτοστηριζόμενο πλαίσιο στήριξης με οπές διάτρησης Ø 9mm για σύνδεση σε ξύλινο σκελετό
- Σετ σύνδεσης κρεμαστής λεκάνης, Ø 90mm
- Καμπύλη αποχέτευσης Ø 90/110mm
- 2 προστατευτικές τάπες
- 2 βίδες στερέωσης M12 & προστατευτικά

*Όλες οι πλακέτες Omega στη σελ. 27 στον οδηγό επιλογής*

Κωδικός: 201.111060001  
 Τιμή: **341,50**  
 Διάσταση: **B** 12cm x **Y** 112cm x **Π** 50cm  
 Συσκευασία: Παλέτα 12 τμχ

**ΠΡΟΤΕΙΝΟΜΕΝΑ ΕΙΔΗ**



201.156050001  
 Σετ ηχομόνωσης κρεμαστής λεκάνης  
 Τιμή: **12,00**



201.115085KH1  
 Χρωμέ Γυαλιστερό  
**Omega 20 / Dual Flush**  
 Τιμή: **156,50**



201.115085KM1  
 Μαύρο Γυαλιστερό  
**Omega 20 / Dual Flush**  
 Τιμή: **128,00**

**ΒΑΣΙΚΑ ΑΝΤΑΛΛΑΚΤΙΚΑ**



201.240705001  
 Φλοτέρ 3/8"  
 Τιμή: **43,00**



201.242313001  
 Λάστιχο φλοτέρ  
 Τιμή: **3,50**



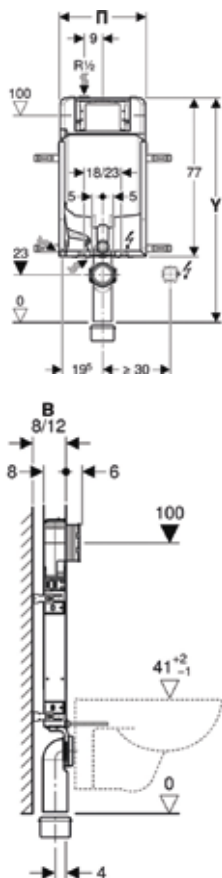
201.244831001  
 Μηχανισμός έκπλυσης  
 Τιμή: **33,50**



201.244244001  
 Λάστιχο μηχανισμού έκπλυσης  
 Τιμή: **3,50**







### ΕΦΑΡΜΟΓΗ // ΧΑΡΑΚΤΗΡΙΣΤΙΚΑ

- Σε τοίχο με μονό τούβλο (8cm)
- Σύνδεση με κρεμαστή λεκάνη
- Χειρισμός από μπροστά
- Δυνατότητα σύνδεσης με λεκάνη AquaClean

### ΤΕΧΝΙΚΑ ΧΑΡΑΚΤΗΡΙΣΤΙΚΑ

Πίεση νερού: 0,1-10 bar  
 Εργ. Ρύθμιση Ροής: 6l / 3l  
 Εύρος Μεγάλης Ροής: 4,5l / 6l / 7,5l  
 Εύρος Μικρής Ροής: 3-4l

### ΠΕΡΙΕΧΟΜΕΝΑ ΣΥΣΚΕΥΑΣΙΑΣ

- Περιστροφική γωνιακή βάνα παροχής νερού Rp 1/2"-R 1/2"
- Πλαίσιο στήριξης 4 σημείων
- Σετ σύνδεσης κρεμαστής λεκάνης, Ø 90mm
- Καμπύλη αποχέτευσης Ø 90mm
- 2 προστατευτικές τάπες
- 2 βίδες στερέωσης M12
- Αντάπτορας 90/100 για αποχέτευση PVC 100

Όλες οι πλακέτες Sigma στη σελ. 27 στον οδηγό επιλογής

Κωδικός: 201.110794001

Τιμή: **205,00**

Διάσταση: B 8cm x Y 109cm x Π 42cm

Συσκευασία: Παλέτα 24 τμχ

## ΠΡΟΤΕΙΝΟΜΕΝΑ ΕΙΔΗ




201.156050001  
 Σετ ηχομόνωσης  
 κρεμαστής λεκάνης  
 Τιμή: **12,00**



NEW

201.116057DW1\*  
 Μαύρο Ματ  
**Type10** / Dual Flush  
 Easy to Clean  
 Τιμή: **182,00**  
 (σελ. 52, 53, 54)



NEW

201.115758015  
 Λευκό Ματ  
 Ανοξειδωτο Ατσάλι  
**Sigma10** / Stop and go  
 Easy to Clean  
 Τιμή: **229,00**



201.115883KH1  
 Χρωμέ Γυαλιστερό  
**Sigma30** / Dual Flush  
 Τιμή: **100,00**

## ΒΑΣΙΚΑ ΑΝΤΑΛΛΑΚΤΙΚΑ



201.240705001  
 Φλοτέρ 3/8"  
 Τιμή: **43,00**



201.242313001  
 Λάστιχο φλοτέρ  
 Τιμή: **3,50**



201.241290001  
 Μηχανισμός έκπλυσης  
 Τιμή: **29,50**

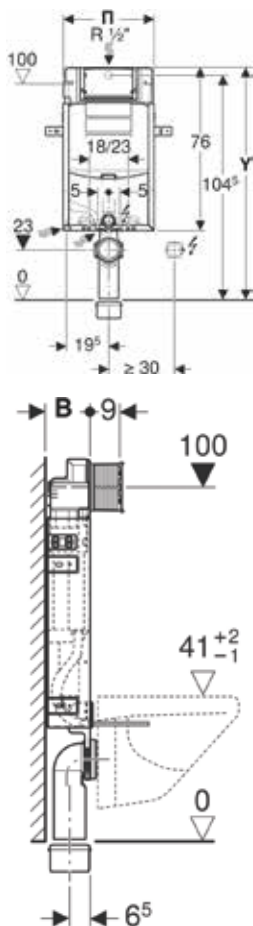


201.241291001  
 Λάστιχο μηχανισμού έκπλυσης  
 Τιμή: **2,50**





KOMBIFIX SYSTEM



### ΕΦΑΡΜΟΓΗ // ΧΑΡΑΚΤΗΡΙΣΤΙΚΑ

- Σε τοίχο με διπλό τούβλο (12cm)
- Σύνδεση με κρεμαστή λεκάνη
- Χειρισμός από μπροστά
- Παροχή νερού με δυνατότητα σύνδεσης με λεκάνη Aqua Clean

### ΤΕΧΝΙΚΑ ΧΑΡΑΚΤΗΡΙΣΤΙΚΑ

Πίεση νερού: 0,1-10 bar  
 Εργ. Ρύθμιση Ροής: 6l / 3l  
 Εύρος Μεγάλης Ροής: 4,5l / 6l / 7,5l  
 Εύρος Μικρής Ροής: 3-4l

### ΠΕΡΙΕΧΟΜΕΝΑ ΣΥΣΚΕΥΑΣΙΑΣ

- Περιστροφική γωνιακή βάνα παροχής νερού Rp 1/2" - R 1/2"
- Πλαίσιο στήριξης 4 σημείων
- Σετ σύνδεσης κρεμαστής λεκάνης, Ø 90mm
- Συστολή αποχέτευσης Ø 90/110mm
- Καμπύλη αποχέτευσης Ø 90mm
- 2 προστατευτικές τάπες
- 2 βίδες στερέωσης M12

Όλες οι πλακέτες Sigma στη σελ. 27 στον οδηγό επιλογής

Κωδικός: 201.110340005

Τιμή: **233,50**

Διάσταση: **B** 12cm x **Y** 108cm x **Π** 42cm

Συσκευασία: Παλέτα 24 τμχ

## ΠΡΟΤΕΙΝΟΜΕΝΑ ΕΙΔΗ



201.156050001  
 Σετ ηχομόνωσης  
 κρεμαστής λεκάνης  
 Τιμή: **12,00**



201.115670JV2  
 Εφέ Τιμέντου/  
 Κόκκινο Χρυσό  
**Sigma50** / Dual Flush  
 Τιμή: **617,50**



201.115671JM2  
 Mustang Σχιστόλιθος/  
 Μαύρο  
**Sigma50** / Dual Flush  
 Τιμή: **617,50**



201.115672JX2  
 Ξύλο Καρυδιάς/Brass  
**Sigma50** / Dual Flush  
 Τιμή: **852,00**

## ΒΑΣΙΚΑ ΑΝΤΑΛΛΑΚΤΙΚΑ



201.240705001  
 Φλοτέρ 3/8"  
 Τιμή: **43,00**



201.242313001  
 Λάστιχο φλοτέρ  
 Τιμή: **3,50**



201.244820001  
 Μηχανισμός έκπλυσης  
 Τιμή: **41,50**  
 Πλήρης με βάση

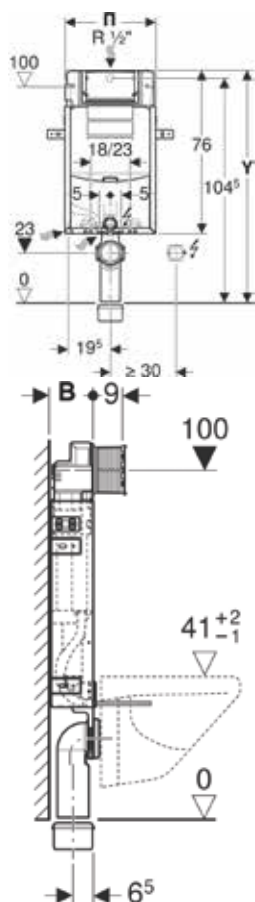


201.244244001  
 Λάστιχο μηχανισμού έκπλυσης  
 Τιμή: **3,50**





KOMBIFIX SYSTEM



### ΕΦΑΡΜΟΓΗ // ΧΑΡΑΚΤΗΡΙΣΤΙΚΑ

- Σε τοίχο με διπλό τούβλο (12cm)
- Σύνδεση με κρεμαστή λεκάνη
- Χειρισμός από μπροστά
- Παροχή νερού με δυνατότητα σύνδεσης με λεκάνη Aqua Clean

### ΤΕΧΝΙΚΑ ΧΑΡΑΚΤΗΡΙΣΤΙΚΑ

Πίεση νερού: 0,1-10 bar  
 Εργ. Ρύθμιση Ροής: 6l / 3l  
 Εύρος Μεγάλης Ροής: 4,5l / 6l / 7,5l  
 Εύρος Μικρής Ροής: 3-4l

### ΠΕΡΙΕΧΟΜΕΝΑ ΣΥΣΚΕΥΑΣΙΑΣ

- Περιστροφική γωνιακή βάνα παροχής νερού Rp 1/2"-R 1/2"
- Πλαίσιο στήριξης 4 σημείων
- Σετ σύνδεσης κρεμαστής λεκάνης, Ø 90mm
- Συστολή αποχέτευσης Ø 90/110mm
- Καμπύλη αποχέτευσης Ø 90mm
- 2 προστατευτικές τάπες
- 2 βίδες στερέωσης M12

Όλες οι πλακέτες Sigma στη σελ. 27 στον οδηγό επιλογής

Κωδικός: 201.110350005

Τιμή: **229,00**

Διάσταση: B 12cm x Y 108cm x Π 42cm

Συσκευασία: Παλέτα 24 τμχ

## ΠΡΟΤΕΙΝΟΜΕΝΑ ΕΙΔΗ



201.156050001

Σετ ηχομόνωσης κρεμαστής λεκάνης  
 Τιμή: **12,00**



201.115770JQ5

Χρωμέ Ματ  
**Sigma01** / Dual Flush  
 Τιμή: **72,50**



201.115622JL1

Sand Grey/Γυαλί  
**Sigma70** / Dual Flush  
 Τιμή: **366,50**



201.115622QB1

Κόκκινο Χρυσό/  
 Brushed  
**Sigma70** / Dual Flush  
 Easy to Clean  
 Τιμή: **536,00**

## ΒΑΣΙΚΑ ΑΝΤΑΛΛΑΚΤΙΚΑ



201.240705001

Φλοτέρ 3/8"  
 Τιμή: **43,00**



201.242313001

Λάστιχο φλοτέρ  
 Τιμή: **3,50**



201.244820001

Μηχανισμός έκπλυσης  
 Τιμή: **41,50**  
 Πλήρης με βάση



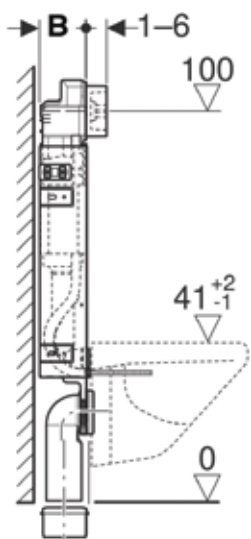
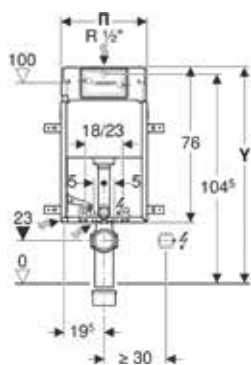
201.244244001

Λάστιχο μηχανισμού έκπλυσης  
 Τιμή: **3,50**





KOMBIFIX SYSTEM



### ΕΦΑΡΜΟΓΗ // ΧΑΡΑΚΤΗΡΙΣΤΙΚΑ

- Σε τοίχο με διπλό τούβλο (12cm)
- Σύνδεση με κρεμαστή λεκάνη
- Παροχή νερού με δυνατότητα σύνδεσης με λεκάνη Aqua Clean

### ΤΕΧΝΙΚΑ ΧΑΡΑΚΤΗΡΙΣΤΙΚΑ

Εργ. Ρύθμιση Ροής: 6l / 3l  
 Εύρος Μεγάλης Ροής: 4,5l / 6l / 7,5l  
 Εύρος Μικρής Ροής: 3-4l

### ΠΕΡΙΕΧΟΜΕΝΑ ΣΥΣΚΕΥΑΣΙΑΣ

- Περιστροφική γωνιακή βάνα παροχής νερού Rp 1/2\"-R 1/2\"
- Πλαίσιο στήριξης 4 σημείων
- Σετ σύνδεσης κρεμαστής λεκάνης, Ø 90mm
- Συστολή αποχέτευσης Ø 90/110mm
- Καμπύλη αποχέτευσης Ø 90mm
- 2 προστατευτικές τάπες
- 2 βίδες στερέωσης M12
- Προστατευτικό φελιζόλ

Όλες οι πλακέτες Delta στις σελ. 42, 43, 44

Κωδικός: 201.110100001

Τιμή: **158,50**

Διάσταση: B 12cm x Y 108cm x Π 42cm

Συσκευασία: Παλέτα 24 τμχ

## ΠΡΟΤΕΙΝΟΜΕΝΑ ΕΙΔΗ



201.11510911  
 Λευκό  
**Delta15 / Stop and go**  
 Τιμή: **43,00**



201.115119211  
 Χρωμέ Γυαλιστερό  
**Delta50 / Dual Flush**  
 Τιμή: **78,00**



201.115119DW1  
 Μαύρο Γυαλιστερό  
**Delta50 / Dual Flush**  
 Τιμή: **78,00**

201.156050001  
 Σετ ηχομόνωσης  
 κρεμαστής λεκάνης  
 Τιμή: **12,00**

## ΒΑΣΙΚΑ ΑΝΤΑΛΛΑΚΤΙΚΑ



201.240705001  
 Φλοτέρ 3/8\"  
 Τιμή: **43,00**



201.242313001  
 Λάστιχο φλοτέρ  
 Τιμή: **3,50**



201.244820001  
 Μηχανισμός έκπλυσης  
 Τιμή: **41,50**  
 Πλήρης με βάση

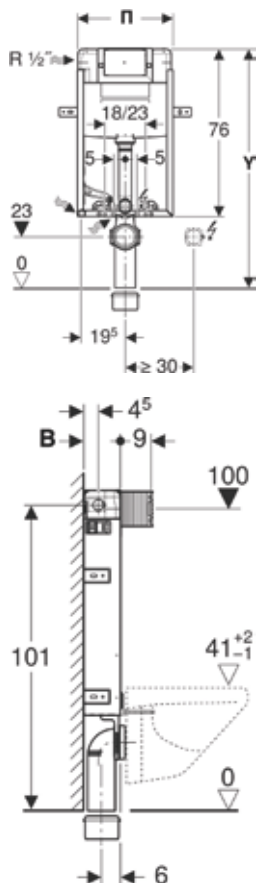


201.244244001  
 Λάστιχο μηχανισμού έκπλυσης  
 Τιμή: **3,50**





KOMBIFIX SYSTEM



### ΕΦΑΡΜΟΓΗ // ΧΑΡΑΚΤΗΡΙΣΤΙΚΑ

- Σε τοίχο με διπλό τούβλο (12cm)
- Σύνδεση με κρεμαστή λεκάνη
- Χειρισμός από μπροστά
- Δυνατότητα σύνδεσης με λεκάνη AquaClean

### ΤΕΧΝΙΚΑ ΧΑΡΑΚΤΗΡΙΣΤΙΚΑ

Πίεση νερού: 0,1-10 bar  
 Εργ. Ρύθμιση Ροής: 6l / 3l  
 Εύρος Μεγάλης Ροής: 4,5l / 6l / 7,5l  
 Εύρος Μικρής Ροής: 3-4l

### ΠΕΡΙΕΧΟΜΕΝΑ ΣΥΣΚΕΥΑΣΙΑΣ

- Περιστροφική γωνιακή βάνα παροχής νερού Rp 1/2"-R 1/2"
- Πλαίσιο στήριξης 4 σημείων
- Σετ σύνδεσης κρεμαστής λεκάνης, Ø 90mm
- Συστολή αποχέτευσης Ø 90/110mm
- Καμπύλη αποχέτευσης Ø 90mm
- Σετ ηχομόνωσης
- 2 προστατευτικές τάπες
- 2 βίδες στερέωσης M12

Όλες οι πλακέτες Omega στη σελ. 27 στον οδηγό επιλογής

Κωδικός: 201.110020001

Τιμή: **274,50**

Διάσταση: B 12cm x Y 106cm x Π 42cm

Συσκευασία: Παλέτα 24 τμχ

## ΠΡΟΤΕΙΝΟΜΕΝΑ ΕΙΔΗ



201.359144111  
Αντάπτορας 90/100  
Τιμή: **18,00**



201.115085KH1  
Χρωμέ Γυαλιστερό  
**Omega20** / Dual Flush  
Τιμή: **156,50**



201.115080KJ1  
Λευκό Γυαλιστερό  
**Omega20** / Dual Flush  
Τιμή: **115,00**



201.115085KM1  
Μαύρο Γυαλιστερό  
**Omega20** / Dual Flush  
Τιμή: **128,00**

## ΒΑΣΙΚΑ ΑΝΤΑΛΛΑΚΤΙΚΑ



201.240705001  
Φλοτέρ 3/8"  
Τιμή: **43,00**



201.242313001  
Λάστιχο φλοτέρ  
Τιμή: **3,50**

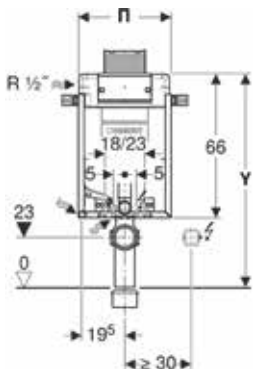
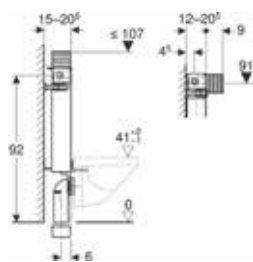


201.244831001  
Μηχανισμός έκπλυσης  
Τιμή: **33,50**



201.244244001  
Λάστιχο μηχανισμού έκπλυσης  
Τιμή: **3,50**





### ΕΦΑΡΜΟΓΗ // ΧΑΡΑΚΤΗΡΙΣΤΙΚΑ

- Σε τοίχο με διπλό τούβλο (12cm)
- Σύνδεση με κρεμαστή λεκάνη
- Ρυθμιζόμενο βάθος τοποθέτησης (12-20,5cm)
- Κατάλληλο για εγκατάσταση κάτω από παράθυρο
- Χειρισμός από μπροστά ή πάνω
- Δυνατότητα σύνδεσης με λεκάνη AquaClean

### ΤΕΧΝΙΚΑ ΧΑΡΑΚΤΗΡΙΣΤΙΚΑ

Πίεση νερού: 0,1-10 bar  
 Εργ. Ρύθμιση Ροής: 6l / 3l  
 Εύρος Μεγάλης Ροής: 4,5l / 6l / 7,5l  
 Εύρος Μικρής Ροής: 3-4l

### ΠΕΡΙΕΧΟΜΕΝΑ ΣΥΣΚΕΥΑΣΙΑΣ

- Περιστροφική γωνιακή βάνα παροχής νερού Rp 1/2"-R 1/2"
- Πλαίσιο στήριξης 4 σημείων
- Σετ σύνδεσης κρεμαστής λεκάνης, Ø 90mm
- Συστολή αποχέτευσης Ø 90/110mm
- Καμπύλη αποχέτευσης Ø 90mm
- 2 προστατευτικές τάπες
- 2 βίδες στερέωσης M12

Όλες οι πλακέτες Omega στη σελ. 27 στον οδηγό επιλογής

Κωδικός: 201.110011001

Τιμή: **274,50**

Διάσταση: B 12cm x Y 98cm x Π 42cm

Συσκευασία: Παλέτα 24 τμχ

## ΠΡΟΤΕΙΝΟΜΕΝΑ ΕΙΔΗ



201.156050001  
 Σετ ηχομόνωσης  
 κρεμαστής λεκάνης  
 Τιμή: **12,00**



201.359144111  
 Αντάπτορας 90/100  
 Τιμή: **18,00**



201.115080DW1  
 Μαύρο Γυαλιστερό/  
 Μαύρο Ματ  
**Omega30** / Dual Flush  
 Τιμή: **148,00**



201.115080141  
 Μαύρο Ματ/  
 Χρωμέ Γυαλιστερό  
**Omega30** / Dual Flush  
 Easy to Clean  
 Τιμή: **171,00**

## ΒΑΣΙΚΑ ΑΝΤΑΛΛΑΚΤΙΚΑ



201.240705001  
 Φλοτέρ 3/8"  
 Τιμή: **43,00**



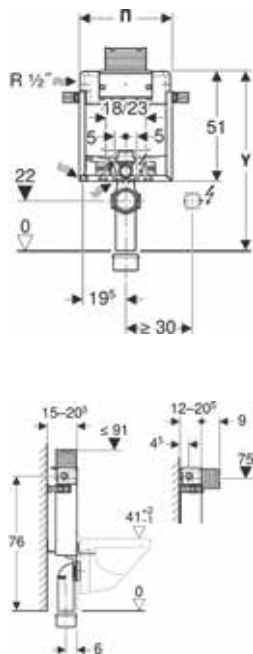
201.242313001  
 Λάστιχο φλοτέρ  
 Τιμή: **3,50**



201.244831001  
 Μηχανισμός έκπλυσης  
 Τιμή: **33,50**



201.244244001  
 Λάστιχο μηχανισμού έκπλυσης  
 Τιμή: **3,50**



### ΕΦΑΡΜΟΓΗ // ΧΑΡΑΚΤΗΡΙΣΤΙΚΑ

- Σε τοίχο με διπλό τούβλο (12cm)
- Σύνδεση με κρεμαστή λεκάνη
- Κατάλληλο για εγκατάσταση κάτω από παράθυρο
- Χειρισμός από μπροστά ή πάνω
- Δυνατότητα σύνδεσης με λεκάνη AquaClean

### ΤΕΧΝΙΚΑ ΧΑΡΑΚΤΗΡΙΣΤΙΚΑ

Πίεση νερού: 0,1-10 bar  
 Εργ. Ρύθμιση Ροής: 6l / 3l  
 Εύρος Μεγάλης Ροής: 4,5l / 6l / 7,5l  
 Εύρος Μικρής Ροής: 3-4l

### ΠΕΡΙΕΧΟΜΕΝΑ ΣΥΣΚΕΥΑΣΙΑΣ

- Περιστροφική γωνιακή βάνα παροχής νερού Rp 1/2"-R 1/2"
- Πλαίσιο στήριξης 4 σημείων
- Σετ σύνδεσης κρεμαστής λεκάνης, Ø 90mm
- Συστολή αποχέτευσης Ø 90/110mm
- Καμπύλη αποχέτευσης Ø 90mm
- 2 προστατευτικές τάπες
- 2 βίδες στερέωσης M12

Όλες οι πλακέτες Omega στη σελ. 27 στον οδηγό επιλογής

Κωδικός: 201.110001001

Τιμή: **274,50**

Διάσταση: **B** 12cm x **Y** 82cm x **Π** 42cm

Συσκευασία: Παλέτα 24 τμχ

## ΠΡΟΤΕΙΝΟΜΕΝΑ ΕΙΔΗ



201.156050001  
 Σετ ηχομόνωσης  
 κρεμαστής λεκάνης  
 Τιμή: **12,00**



201.359144111  
 Αντάπτορας 90/100  
 Τιμή: **18,00**



201.115085KJ1  
 Λευκό Γυαλιστερό  
**Omega20** / Dual Flush  
 Τιμή: **115,00**



201.115085KH1  
 Χρωμέ Γυαλιστερό  
**Omega20** / Dual Flush  
 Τιμή: **156,50**

## ΒΑΣΙΚΑ ΑΝΤΑΛΛΑΚΤΙΚΑ



201.240705001  
 Φλοτέρ 3/8"  
 Τιμή: **43,00**



201.242313001  
 Λάστιχο φλοτέρ  
 Τιμή: **3,50**



201.244831001  
 Μηχανισμός έκπλυσης  
 Τιμή: **33,50**

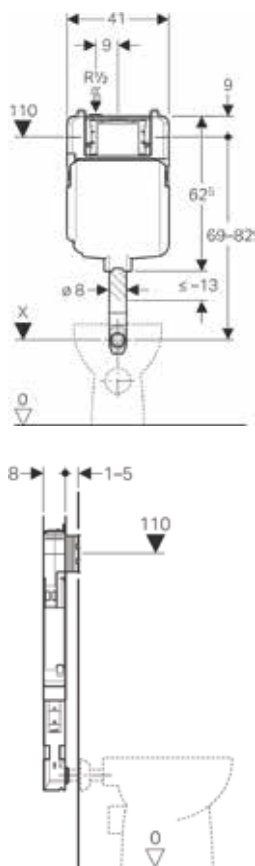


201.244244001  
 Λάστιχο μηχανισμού έκπλυσης  
 Τιμή: **3,50**





KOMBIFIX SYSTEM



### ΕΦΑΡΜΟΓΗ // ΧΑΡΑΚΤΗΡΙΣΤΙΚΑ

- Σε τοίχο με μονό τούβλο (8cm)
- Σύνδεση με επιδαπέδια λεκάνη
- Δυνατότητα ρύθμισης σωλήνα έκπλυσης
- Χειρισμός από μπροστά

### ΤΕΧΝΙΚΑ ΧΑΡΑΚΤΗΡΙΣΤΙΚΑ

Πίεση νερού: 0,1-10 bar  
 Εργ. Ρύθμιση Ροής: 6l / 3l  
 Εύρος Μεγάλης Ροής: 4,5l / 6l / 7,5l  
 Εύρος Μικρής Ροής: 3-4l

### ΠΕΡΙΕΧΟΜΕΝΑ ΣΥΣΚΕΥΑΣΙΑΣ

- Περιστροφική γωνιακή βάνα παροχής νερού Rp 1/2"-R 1/2"
- Σωλήνας έκπλυσης
- Σωλήνας σύνδεσης έκπλυσης Ø 45mm
- Προστατευτική τάπα

Όλες οι πλακέτες Sigma στη σελ. 27 στον οδηγό επιλογής

Κωδικός: 201.109791001

Τιμή: **159,50**

Διάσταση: **B** 12cm x **Y** 39,5cm x **Π** 44cm

Συσκευασία: Παλέτα 24 τμχ

## ΠΡΟΤΕΙΝΟΜΕΝΑ ΕΙΔΗ



NEW

201.115670QB2  
 Κόκκινο Χρυσό Brushed/  
**Sigma50** / Dual Flush  
 Easy to Clean  
 Τιμή: **617,50**



NEW

201.115671QD2  
 Μαύρο Brushed/Χρωμέ  
 Brass  
**Sigma50** / Dual Flush  
 Easy to Clean  
 Τιμή: **617,50**



NEW

201.115622QF1  
 Brass Brushed/Ανοξείδωτο  
 Ατσάλι  
**Sigma70** / Dual Flush  
 Easy to Clean  
 Τιμή: **536,00**

## ΒΑΣΙΚΑ ΑΝΤΑΛΛΑΚΤΙΚΑ



201.240705001  
 Φλοτέρ 3/8"  
 Τιμή: **43,00**



201.242313001  
 Λάστιχο φλοτέρ  
 Τιμή: **3,50**



201.241290001  
 Μηχανισμός έκπλυσης  
 Τιμή: **29,50**

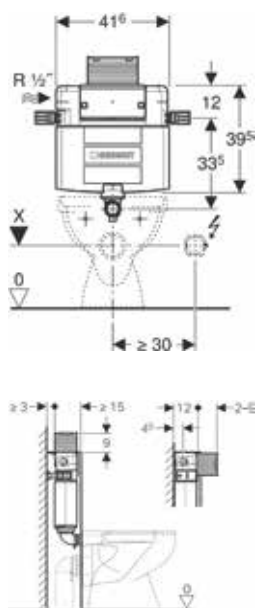


201.241291001  
 Λάστιχο μηχανισμού έκπλυσης  
 Τιμή: **2,50**





KOMBIFIX SYSTEM



### ΕΦΑΡΜΟΓΗ // ΧΑΡΑΚΤΗΡΙΣΤΙΚΑ

- Σε τοίχο με διπλό τούβλο (12cm) ή γυψοσανίδα
- Σύνδεση με επιδαπέδια λεκάνη
- Δυνατότητα ρύθμισης βάθους τοποθέτησης
- Κατάλληλο για εγκατάσταση κάτω από παράθυρο
- Χειρισμός από μπροστά ή πάνω
- Δυνατότητα σύνδεσης με λεκάνη AquaClean

### ΤΕΧΝΙΚΑ ΧΑΡΑΚΤΗΡΙΣΤΙΚΑ

Πίεση νερού: 0,1-10 bar  
 Εργ. Ρύθμιση Ροής: 6l / 3l  
 Εύρος Μεγάλης Ροής: 4,5l / 6l / 7,5l  
 Εύρος Μικρής Ροής: 3-4l

### ΠΕΡΙΕΧΟΜΕΝΑ ΣΥΣΚΕΥΑΣΙΑΣ

- Περιστροφική γωνιακή βάνα παροχής νερού Rp 1/2"-R 1/2"
- Πλαίσιο στήριξης 2 σημείων
- Συστολή αποχέτευσης Ø 90/110mm
- Καμπύλη αποχέτευσης Ø 90mm
- 2 προστατευτικές τάπες
- 2 βίδες στερέωσης M12

Όλες οι πλακέτες Omega στη σελ. 27 στον οδηγό επιλογής

Κωδικός: 201.109043001

Τιμή: **233,50**

Διάσταση: **B** 12cm x **Y** 39,5cm x **Π** 44cm

Συσκευασία: Παλέτα 24 τμχ

## ΠΡΟΤΕΙΝΟΜΕΝΑ ΕΙΔΗ



201.115085JQ1  
 Χρωμέ Ματ  
**Omega20** / Dual Flush  
 Easy to Clean  
 Τιμή: **183,50**



201.115080KJ1  
 Λευκό Γυαλιστερό/Χρωμέ  
 Γυαλιστερό  
**Omega30** / Dual Flush  
 Τιμή: **115,00**



201.115081GH1  
 Brushed Χρωμέ  
**Omega60** / Dual Flush  
 Τιμή: **458,50**

## ΒΑΣΙΚΑ ΑΝΤΑΛΛΑΚΤΙΚΑ



201.240705001  
 Φλοτέρ 3/8"  
 Τιμή: **43,00**



201.242313001  
 Λάστιχο φλοτέρ  
 Τιμή: **3,50**



201.244831001  
 Μηχανισμός έκπλυσης  
 Τιμή: **33,50**



201.244244001  
 Λάστιχο μηχανισμού έκπλυσης  
 Τιμή: **3,50**



ΕΥΕΛΙΚΤΑ ΣΥΣΤΗΜΑΤΑ ΛΥΣΕΩΝ

# ΚΑΘΕ ΜΙΑ ΠΛΑΚΕΤΑ ΕΝΕΡΓΟΠΟΙΗΣΗΣ ΜΕ ΤΟ ΔΙΚΟ ΤΗΣ ΣΤΥΛ

Showroom  
Πλακετών Geberit



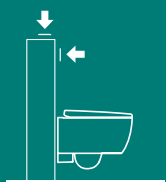
Σκανάρτε ή πατήστε  
το QR-CODE

Οι πλακέτες αποτελούν ένα από τα πιο σημαντικά στοιχεία σχεδιασμού ενός μπάνιου σε συνδυασμό με τα είδη υγιεινής, τις βρύσες και το δάπεδο.

Η Geberit σας προσφέρει μία ευρεία γκάμα προϊόντων για να επιλέξετε αυτό που ταιριάζει στα δικές σας ανάγκες.

Οι πλακέτες της σειράς **Omega** της Geberit θέτουν νέα δεδομένα. Με εξωτερικές διαστάσεις μόλις 184mmX132mm και επίπεδη επιφάνεια, η **Omega60** χρειάζεται ελάχιστο χώρο και προσφέρει στον εγκαταστάτη εύκολη πρόσβαση για το service στο εντοιχιζόμενο καζανάκι Geberit Omega. Οι πλακέτες μπορούν να τοποθετηθούν μπροστά ή πάνω.

Με τις πλακέτες της σειράς **Sigma**, η Geberit προσφέρει μία εξαιρετικά ευρεία γκάμα σχεδίων και λειτουργιών. Είτε επιθυμείτε το σύστημα dual ή stop-and-go flush, χειροκίνητες ή χωρίς αφή (toucheless), με ενσωματωμένο σύστημα απομάκρυνσης οσμών (duo fresh) είτε ομοιόμορφη, επίπεδη εγκατάσταση - μπορείτε να βρείτε μία θαυμάσια λύση για κάθε ανάγκη σας στη σειρά Sigma της Geberit.



## ΤΟ ΣΥΣΤΗΜΑ OMEGA

- Μπροστινός ή από πάνω χειρισμός.
- Εγγυημένη διαθεσιμότητα ανταλλακτικών 25 χρόνια



## ΤΟ ΣΥΣΤΗΜΑ SIGMA

- Μπροστινός χειρισμός
- Εγγυημένη διαθεσιμότητα ανταλλακτικών 25 χρόνια

	GEBERIT OMEGA Geberit χειριστήρια για την ενεργοποίηση του καζανακιού	GEBERIT SIGMA Geberit χειριστήρια για την ενεργοποίηση του καζανακιού	GEBERIT DELTA Geberit χειριστήρια για την ενεργοποίηση του καζανακιού
	30  • Σελίδα 46	 • Σελίδα 35-36	 • Σελίδα 44
	35		 • Σελίδα 44
	50	 • Σελίδα 37-39	 • Σελίδα 42
	60  • Σελίδα 47	 • Σελίδα 40	
	70	 • Σελίδα 41	
	01	 • Σελίδα 29	 • Σελίδα 43
	10	 * • Σελίδα 28	 * • Σελίδα 44
	15		 • Σελίδα 43
	20  • Σελίδα 45	 • Σελίδα 30-31	 • Σελίδα 42
	21	 • Σελίδα 32-34	
	25		 • Σελίδα 43
	80  • Σελίδα 46	 • Σελίδα 37-39	
	10	 • Σελίδα 48-51	
	80	 • Σελίδα 49	

\* Stop-and-go flush



**201.115758KJ5**

Σώμα-Μπουτόν: Λευκό Γυαλιστερό  
 Δακτύλιος: Χρωμέ Γυαλιστερό  
 Υλικό: Πλαστικό  
 Τιμή: **99,50**

**201.115758KM5**

Σώμα-Μπουτόν: Μαύρο Γυαλιστερό  
 Δακτύλιος: Χρωμέ Γυαλιστερό  
 Υλικό: Πλαστικό  
 Τιμή: **99,50**



**201.115758KK5**

Σώμα-Μπουτόν: Λευκό  
 Γυαλιστερό  
 Δακτύλιος: Χρυσό  
 Υλικό: Πλαστικό  
 Τιμή: **99,50**

**201.115758I45**

Σώμα-Μπουτόν: Μαύρο Ματ  
 Δακτύλιος: Χρωμέ Γυαλιστερό  
 Υλικό: Ανοξειδωτο Ατσάλι  
 Easy to Clean  
 Τιμή: **200,00**



**201.115758KH5**

Σώμα-Μπουτόν: Χρωμέ  
 Γυαλιστερό  
 Δακτύλιος: Χρωμέ Ματ  
 Υλικό: Πλαστικό  
 Τιμή: **115,00**

**201.115758SN5**

Σώμα-Μπουτόν: Brushed  
 Δακτύλιος: Χρωμέ Γυαλιστερό  
 Υλικό: Ανοξειδωτο Ατσάλι  
 Easy to Clean  
 Τιμή: **164,00**



**201.115758JQ5**


Αντικαθιστά: 201.115758KN5\*  
 Σώμα-Μπουτόν: Χρωμέ Ματ  
 Δακτύλιος:  
 Χρωμέ Γυαλιστερό  
 Υλικό: Πλαστικό  
 Easy to Clean  
 Τιμή: **142,00**

**201.115758JT5**

Σώμα-Μπουτόν: Λευκό Ματ  
 Δακτύλιος: Γυαλιστερός  
 Υλικό: Ανοξειδωτο Ατσάλι  
 Easy to Clean  
 Τιμή: **200,00**



NEW



**201.115758015**

Σώμα-Μπουτόν: Λευκό Ματ  
 Δακτύλιος: Λευκό  
 Υλικό:  
 Ανοξειδωτο Ατσάλι  
 Easy to Clean  
 Τιμή: **229,00**

**201.115758165**

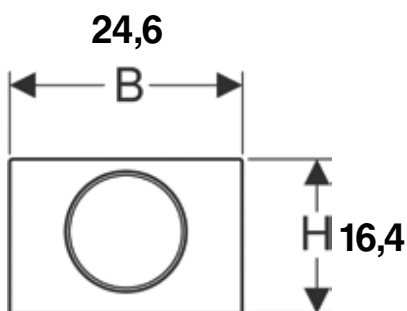

Σώμα-Μπουτόν: Μαύρο Ματ  
 Δακτύλιος: Μαύρο  
 Υλικό: Ανοξειδωτο Ατσάλι  
 Easy to Clean  
 Τιμή: **229,00**

NEW




NEW

**201.115787SN5**  
 Χρώμα: Brushed  
 Υλικό: Ανοξειδωτο Ατσάλι -  
 Αντιβανδαλιστική  
 Με δύο βίδες στήριξης  
 Easy to Clean  
 Τιμή: **187,00**



Χειριστήριο για λειτουργία από μπροστά  
 με δυνατότητα έκπλυσης.  
**Stop-and-go flush**





**201.115770115**  
 Σώμα-Μπουτόν: Λευκό  
 Υλικό: Πλαστικό  
 Τιμή: **48,00**

**201.115770JQ5**  
 (Παλιός Κωδικός:  
**201.115770465**)  
 Σώμα-Μπουτόν:  
 Χρωμέ Ματ  
 Υλικό: Πλαστικό  
 Τιμή: **72,50**




**201.115770215**  
 Σώμα-Μπουτόν:  
 Χρωμέ Γυαλιστερό  
 Υλικό: Πλαστικό  
 Τιμή: **72,50**

**201.115770KA5**  
 Σώμα: Χρωμέ Γυαλιστερό  
 Μπουτόν: Χρωμέ Ματ  
 Υλικό: Πλαστικό  
 Τιμή: **104,00**



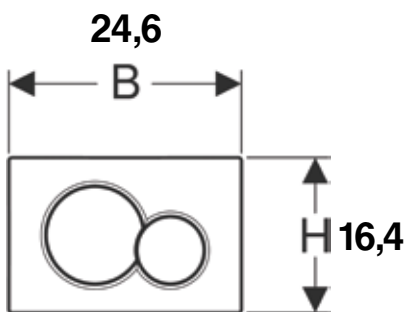

**201.115770DW5**  
 Σώμα-Μπουτόν:  
 Μαύρο Γυαλιστερό  
 Υλικό: Πλαστικό  
 Τιμή: **67,50**

**201.115770LA5**  
 Σώμα: Λευκό  
 Μπουτόν: Κίτρινο/Πράσινο  
 Υλικό: Πλαστικό  
 Τιμή: **110,50**



**201.115770DT5**  
 Σώμα-Μπουτόν: Ορείχαλκος  
 Υλικό: Πλαστικό  
 Τιμή: **317,00**

**201.115770LB5**  
 Σώμα: Λευκό  
 Μπουτόν: Μπλε/Κόκκινο  
 Υλικό: Πλαστικό  
 Τιμή: **110,50**



Χειριστήριο για λειτουργία από μπροστά με δυνατότητα διπλής έκπλυσης.  
**Dual-flush**

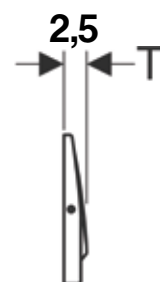
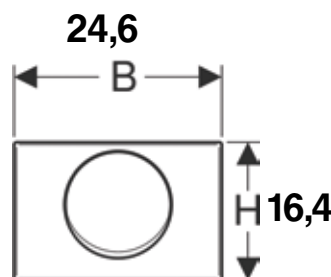



## MAMBO



**201.115751001**  
 Χρώμα: Brushed  
 Υλικό: Ανοξειδωτό Ατσάλι-  
 Αντιβανδαλιστική  
 Με δύο βίδες στήριξης  
 Τιμή: **104,00**

Χειριστήριο για λειτουργία από μπροστά με δυνατότητα έκπλυσης.  
**Stop-and-go flush**





**201.115882KJ1**  
 Σώμα-Μπουτόν: Λευκό Γυαλιστερό  
 Δακτύλιοι: Χρωμέ Γυαλιστερό  
 Υλικό: Πλαστικό  
 Τιμή: **99,50**



**201.115882KH1**  
 Σώμα-Μπουτόν: Χρωμέ Γυαλιστερό  
 Δακτύλιοι: Χρωμέ Ματ  
 Υλικό: Πλαστικό  
 Τιμή: **115,00**



**201.115882JT1**  
 Σώμα-Μπουτόν: Λευκό Ματ  
 Δακτύλιοι: Χρωμέ Γυαλιστερό  
 Υλικό: Πλαστικό  
 Easy to Clean  
 Τιμή: **131,00**



**201.115882JQ1**  
 Σώμα-Μπουτόν: Χρωμέ Ματ  
 Δακτύλιοι: Χρωμέ Γυαλιστερό  
 Υλικό: Πλαστικό  
 Easy to Clean  
 Τιμή: **146,50**



**201.115882KK1**  
 Σώμα-Μπουτόν: Λευκό Γυαλιστερό  
 Δακτύλιοι: Χρυσό  
 Υλικό: Πλαστικό  
 Τιμή: **99,50**




**201.115882SN1**  
 Σώμα-Μπουτόν: Brushed  
 Δακτύλιοι: Χρωμέ Γυαλιστερό  
 Υλικό: Ανοξείδωτο Ατσάλι  
 Easy to Clean  
 Τιμή: **185,00**



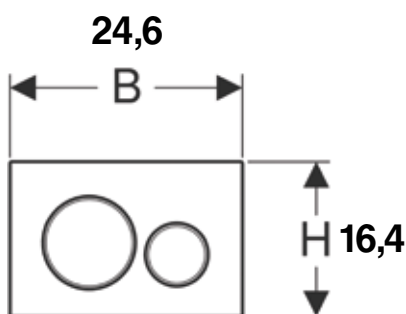
**201.115882111**  
 Σώμα-Μπουτόν: Λευκό Γυαλιστερό  
 Δακτύλιοι: Λευκό Ματ  
 Υλικό: Πλαστικό  
 Τιμή: **131,00**



**201.115889SN1**  
 Χρώμα: Brushed  
 Δακτύλιοι: Polished  
 Υλικό: Ανοξείδωτο Ατσάλι - Αντιβανδαλιστική  
 Με δύο βίδες στήριξης  
 Easy to Clean  
 Τιμή: **212,00**



**201.115882011**  
 Σώμα-Μπουτόν: Λευκό Ματ  
 Δακτύλιοι: Λευκό Γυαλιστερό  
 Υλικό: Πλαστικό  
 Easy to Clean  
 Τιμή: **171,50**



Χειριστήριο για λειτουργία από μπροστά με δυνατότητα έκπλυσης.  
**Dual-flush**





**201.115882141**  
 Σώμα-Μπουτόν: Μαύρο Ματ  
 Δακτύλιοι: Χρωμέ Γυαλιστερό  
 Υλικό: Πλαστικό  
 Easy to Clean  
 Τιμή: **131,00**



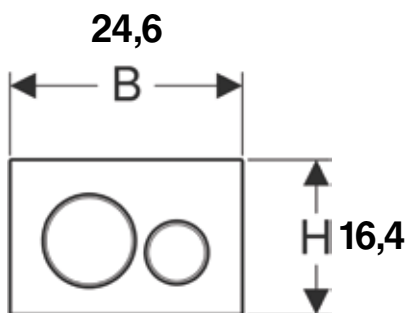
**201.115882KM1**  
 Σώμα: Μαύρο Γυαλιστερό  
 Δακτύλιοι: Χρωμέ Γυαλιστερό  
 Υλικό: Πλαστικό  
 Τιμή: **99,50**



**201.115882DW1**  
 Σώμα-Μπουτόν: Μαύρο Γυαλιστερό  
 Δακτύλιοι: Μαύρο Ματ  
 Υλικό: Πλαστικό  
 Τιμή: **131,00**



**201.115882161**  
 Σώμα-Μπουτόν: Μαύρο Ματ  
 Δακτύλιοι: Μαύρο Γυαλιστερό  
 Υλικό: Πλαστικό  
 Easy to Clean  
 Τιμή: **171,50**



Χειριστήριο για λειτουργία από μπροστά  
 με δυνατότητα έκπλυσης.  
**Dual-flush**





**201.115884S11**  
 Σώμα-Μπουτόν: Λευκό  
 Δακτύλιοι: Χρωμέ Γυαλιστερό  
 Υλικό: Γυαλί  
 Τιμή: **288,00**

**201.115884S11**  
 Σώμα-Μπουτόν: Μαύρο  
 Δακτύλιοι: Χρωμέ Γυαλιστερό  
 Υλικό: Γυαλί  
 Τιμή: **288,00**



**201.115884JV1**  
 Σώμα-Μπουτόν: Εφέ Τσιμέντου  
 Δακτύλιοι: Χρωμέ Γυαλιστερό  
 Υλικό: Κεραμικό  
 Τιμή: **361,00**

**201.115884JK1**  
 Σώμα-Μπουτόν: Lava  
 Δακτύλιοι: Χρωμέ Ματ  
 Υλικό: Γυαλί  
 Τιμή: **288,00**

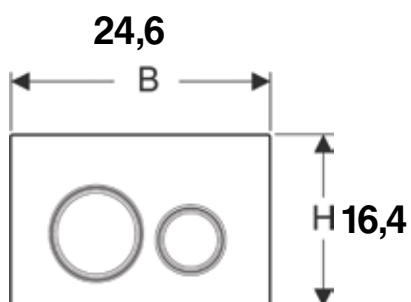


**201.115884JX1**  
 Σώμα-Μπουτόν: Ξύλο Καρυδιάς  
 Δακτύλιοι: Χρωμέ Γυαλιστερό  
 Υλικό: Ξύλο  
 (φυσικό προϊόν)  
 Τιμή: **595,00**

**201.115884JL1**  
 Σώμα-Μπουτόν: Sand Grey  
 Δακτύλιοι: Χρωμέ Γυαλιστερό  
 Υλικό: Γυαλί  
 Τιμή: **288,00**



**201.115884JM1**  
 Σώμα-Μπουτόν: Munstang Σχιστόλιθος  
 Δακτύλιοι: Χρωμέ Γυαλιστερό  
 Υλικό: Σχιστόλιθος (φυσικό προϊόν)  
 Τιμή: **380,00**



Χειριστήριο για λειτουργία από μπροστά  
 με δυνατότητα έκπλυσης.  
**Dual-flush**








**201.115650SH1**  
 Σώμα-Μπουτόν: Λευκό  
 Δακτύλιοι: Κόκκινο Χρυσό  
 Υλικό: Γυαλί  
 Τιμή: **549,00**

**201.115651SH1**  
 Σώμα-Μπουτόν: Λευκό  
 Δακτύλιοι: Μαύρο Γυαλιστερό  
 Υλικό: Γυαλί  
 Τιμή: **549,00**



**201.115650JV1**  
 Σώμα-Μπουτόν: Εφέ Τσιμέντου  
 Δακτύλιοι: Κόκκινο Χρυσό  
 Υλικό: Κεραμικό  
 Τιμή: **617,50**

**201.115651JV1**  
 Σώμα-Μπουτόν: Εφέ Τσιμέντου  
 Δακτύλιοι: Μαύρο Γυαλιστερό  
 Υλικό: Κεραμικό  
 Τιμή: **617,50**



**201.115650JX1**  
 Σώμα-Μπουτόν: Ξύλο Καρυδιάς  
 Δακτύλιοι: Κόκκινο Χρυσό  
 Υλικό: Ξύλο (φυσικό προϊόν)  
 Τιμή: **852,00**

**201.115651JX1**  
 Σώμα-Μπουτόν: Ξύλο Καρυδιάς  
 Δακτύλιοι: Μαύρο Γυαλιστερό  
 Υλικό: Ξύλο (φυσικό προϊόν)  
 Τιμή: **852,00**



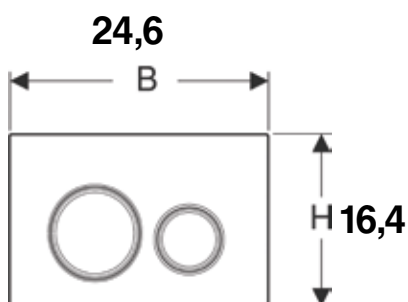
**201.115650JM1**  
 Σώμα-Μπουτόν: Mustang Σχιστόλιθος  
 Δακτύλιοι: Κόκκινο Χρυσό  
 Υλικό: Σχιστόλιθος (φυσικό προϊόν)  
 Τιμή: **617,50**

**201.115651JM1**  
 Σώμα-Μπουτόν: Mustang Σχιστόλιθος  
 Δακτύλιοι: Μαύρο Γυαλιστερό  
 Υλικό: Σχιστόλιθος (φυσικό προϊόν)  
 Τιμή: **617,50**



**201.115650SJ1**  
 Σώμα-Μπουτόν: Μαύρο  
 Δακτύλιοι: Κόκκινο Χρυσό  
 Υλικό: Γυαλί  
 Τιμή: **549,00**

**201.115651SJ1**  
 Σώμα-Μπουτόν: Μαύρο  
 Δακτύλιοι: Μαύρο Χρωμέ  
 Υλικό: Γυαλί  
 Τιμή: **549,00**



Χειριστήριο για λειτουργία από μπροστά με δυνατότητα έκπλυσης.  
**Dual-flush**





**201.115652S11**  
 Σώμα-Μπουτόν: Λευκό  
 Δακτύλιοι: Ορείχαλκος  
 Υλικό: Γυαλί  
 Τιμή: **549,00**



**201.115884001**  
 Σώμα-Μπουτόν: Customisable  
 Δακτύλιοι: Χρωμέ Γυαλιστερό  
 Υλικό: Μέταλλο  
 Τιμή: **230,50**



**201.115652JV1**  
 Σώμα-Μπουτόν: Εφέ Τσιμέντου  
 Δακτύλιοι: Ορείχαλκος  
 Υλικό: Κεραμικό  
 Τιμή: **617,50**



**201.115650001**  
 Σώμα-Μπουτόν: Customisable  
 Δακτύλιοι: Κόκκινο Χρυσό  
 Υλικό: Μέταλλο  
 Τιμή: **491,00**



**201.115652JX1**  
 Σώμα-Μπουτόν: Ξύλο Καρυδιά  
 Δακτύλιοι: Ορείχαλκος  
 Υλικό: Ξύλο  
 (φυσικό προϊόν)  
 Τιμή: **852,00**



**201.115651001**  
 Σώμα-Μπουτόν: Customisable  
 Δακτύλιοι: Μαύρο Γυαλιστερό  
 Υλικό: Μέταλλο  
 Τιμή: **491,00**



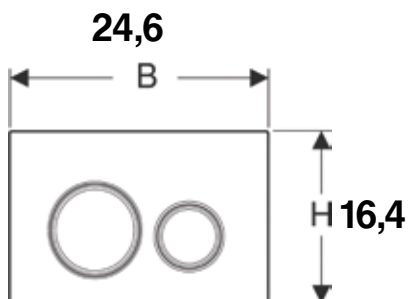
**201.115652JM1**  
 Σώμα-Μπουτόν: Mustang Σχιστόλιθος  
 Δακτύλιοι: Ορείχαλκος  
 Υλικό: Σχιστόλιθος  
 (φυσικό προϊόν)  
 Τιμή: **617,50**



**201.115652001**  
 Σώμα-Μπουτόν: Customisable  
 Δακτύλιοι: Ορείχαλκος  
 Υλικό: Μέταλλο  
 Τιμή: **491,00**



**201.115652SJ1**  
 Σώμα-Μπουτόν: Μαύρο  
 Δακτύλιοι: Κόκκινο Χρυσό  
 Υλικό: Γυαλί  
 Τιμή: **549,00**



Χειριστήριο για λειτουργία από μπροστά  
 με δυνατότητα έκπλυσης.  
**Dual-flush**






**201.115893KJ1**

Σώμα-Μπουτόν: Λευκό Γυαλιστερό  
 Ρίγα: Χρωμέ Γυαλιστερό  
 Υλικό: Μέταλλο  
 Τιμή: **149,00**




**201.115893KY1**

Σώμα-Μπουτόν: Χρωμέ Γυαλιστερό  
 Ρίγα: Χρωμέ Brushed  
 Υλικό: Μέταλλο  
 Τιμή: **164,00**



**201.115893JT1**

Σώμα-Μπουτόν: Λευκό Ματ  
 Ρίγα: Χρωμέ Γυαλιστερό  
 Υλικό: Die-cast zinc  
 (Μεταλλικό -  
 Χυτοπρεσαριστό)  
 Easy to Clean  
 Τιμή: **195,50**



**201.115893451**

Σώμα-Μπουτόν: Επίχρυσο  
 Ρίγα: Επίχρυσο  
 Υλικό: Die-cast zinc  
 (Μεταλλικό-Χυτοπρεσαριστό)  
 Τιμή: **2.330,00**



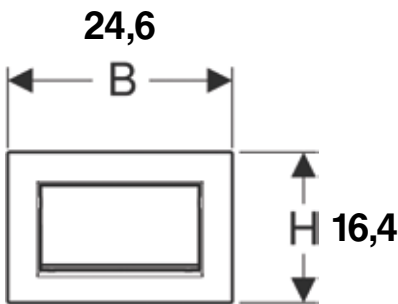
**201.115893KX1**

Σώμα-Μπουτόν: Χρωμέ Brushed  
 Ρίγα: Χρωμέ Γυαλιστερό  
 Υλικό: Die-cast zinc  
 (Μεταλλικό -  
 Χυτοπρεσαριστό)  
 Easy to Clean  
 Τιμή: **164,00**




**201.115893141**

Σώμα-Μπουτόν:  
 Μαύρο Ματ  
 Ρίγα: Χρωμέ Γυαλιστερό  
 Υλικό: Die-cast zinc  
 (Μεταλλικό-Χυτοπρεσαριστό)  
 Easy to Clean  
 Τιμή: **195,50**



Χειριστήριο για λειτουργία από μπροστά  
 με δυνατότητα έκπλυσης.  
**Stop-and-go flush**

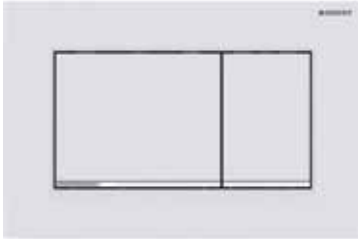




**201.115883KJ1**  
 Σώμα-Μπουτόν: Λευκό Γυαλιστερό  
 Ρίγα: Χρωμέ Γυαλιστερό  
 Υλικό: Πλαστικό  
 Τιμή: **74,00**



**201.115883KH1**  
 Σώμα-Μπουτόν: Χρωμέ Γυαλιστερό  
 Ρίγα: Χρωμέ Ματ  
 Υλικό: Πλαστικό  
 Τιμή: **100,00**



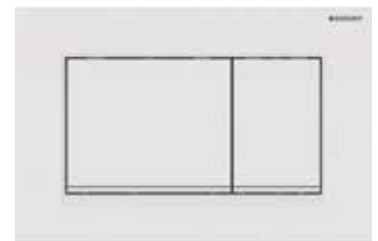
**201.115883JT1**  
 Σώμα-Μπουτόν: Λευκό Ματ  
 Ρίγα: Χρωμέ Γυαλιστερό  
 Υλικό: Πλαστικό  
 Easy to Clean  
 Τιμή: **131,00**



**201.115883JQ1**  
 Σώμα-Μπουτόν: Χρωμέ Ματ  
 Ρίγα: Χρωμέ Γυαλιστερό  
 Υλικό: Πλαστικό  
 Easy to Clean  
 Τιμή: **146,50**



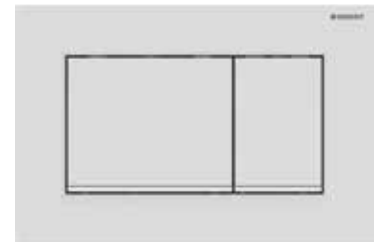
**201.115883KK1**  
 Σώμα-Μπουτόν: Λευκό Γυαλιστερό  
 Ρίγα: Χρυσό  
 Υλικό: Πλαστικό  
 Τιμή: **94,00**



**201.115883111**  
 Σώμα-Μπουτόν: Λευκό Γυαλιστερό  
 Ρίγα: Λευκό Ματ  
 Υλικό: Πλαστικό  
 Τιμή: **131,00**




**201.115883KM1**  
 Σώμα-Μπουτόν: Μαύρο Γυαλιστερό  
 Ρίγα: Χρωμέ Γυαλιστερό  
 Υλικό: Πλαστικό  
 Τιμή: **94,00**



**201.115883011**  
 Σώμα-Μπουτόν: Λευκό Ματ  
 Ρίγα: Λευκό Ματ  
 Υλικό: Πλαστικό  
 Easy to Clean  
 Τιμή: **171,50**



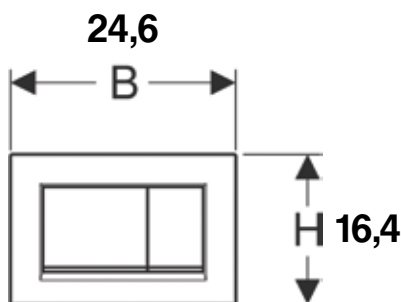
**201.115883141**  
 Σώμα-Μπουτόν: Μαύρο Ματ  
 Ρίγα: Χρωμέ Γυαλιστερό  
 Υλικό: Πλαστικό  
 Easy to Clean  
 Τιμή: **131,00**



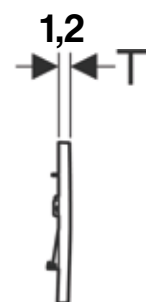
**201.115883DW1**  
 Σώμα-Μπουτόν: Μαύρο Γυαλιστερό  
 Ρίγα: Μαύρο Ματ  
 Υλικό: Πλαστικό  
 Τιμή: **131,00**



**201.115883161**  
 Σώμα-Μπουτόν: Μαύρο Ματ  
 Ρίγα: Μαύρο  
 Υλικό: Πλαστικό  
 Easy to Clean  
 Τιμή: **171,50**



Χειριστήριο για λειτουργία από μπροστά με δυνατότητα έκπλυσης.  
**Dual-flush**





**201.115788212**  
 Σώμα: Χρωμέ Γυαλιστερό  
 Μπουτόν: Χρωμέ  
 Γυαλιστερό  
 Υλικό: Μέταλλο  
 T: 1,2  
 Τιμή: **369,00**



**201.115788112**  
 Σώμα: Λευκό Γυαλιστερό  
 Μπουτόν: Χρωμέ Γυαλιστερό  
 Υλικό: Πλαστικό  
 T: 1,3  
 Τιμή: **230,50**



**201.115788GH2**  
 Σώμα: Χρωμέ Brushed  
 Μπουτόν: Χρωμέ  
 Γυαλιστερό  
 Υλικό: Μέταλλο  
 T: 1,2  
 Τιμή: **380,00**



**201.115788JV2**  
 Σώμα: Εφέ Τιμιέντου  
 Μπουτόν: Χρωμέ Γυαλιστερό  
 Υλικό: Κεραμικό  
 T: 1,4  
 Τιμή: **361,00**



**201.115788SD2**  
 Σώμα: Καπνιστό Γυαλί  
 Μπουτόν: Χρωμέ  
 Γυαλιστερό  
 Υλικό: Γυαλί  
 Καθρέφτης  
 T: 1,4  
 Τιμή: **288,00**



**201.115788JX2**  
 Σώμα: Ξύλο Καρυδιάς  
 Μπουτόν: Χρωμέ Γυαλιστερό  
 Υλικό: Ξύλο (φυσικό προϊόν)  
 T: 1,4  
 Τιμή: **595,00**



**201.115788JK2**  
 Σώμα: Lava  
 Μπουτόν: Χρωμέ  
 Γυαλιστερό  
 Υλικό: Γυαλί  
 T: 1,4  
 Τιμή: **288,00**



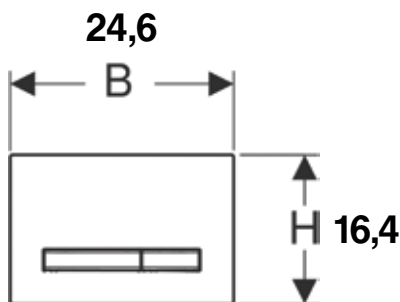
**201.115788JM2**  
 Σώμα: Mustang Σχιστόλιθος  
 Μπουτόν: Χρωμέ Γυαλιστερό  
 Υλικό: Σχιστόλιθος (φυσικό προϊόν)  
 T: 1,4  
 Τιμή: **380,00**



**201.115788JL2**  
 Σώμα: Sand Grey  
 Μπουτόν: Χρωμέ  
 Γυαλιστερό  
 Υλικό: Γυαλί  
 T: 1,4  
 Τιμή: **288,00**



**201.115788DW2**  
 Σώμα: Μαύρο Γυαλιστερό  
 Μπουτόν: Χρωμέ Γυαλιστερό  
 Υλικό: Πλαστικό  
 T: 1,3  
 Τιμή: **230,50**



Χειριστήριο για λειτουργία από μπροστά  
 με δυνατότητα έκπλυσης.  
**Dual-flush**





**201.115670112**  
 Σώμα: Λευκό Γυαλιστερό  
 Μπουτόν: Κόκκινο Χρυσό  
 Υλικό: Πλαστικό  
 Τιμή: **491,00**



**201.115671112**  
 Σώμα: Λευκό Γυαλιστερό  
 Μπουτόν: Μαύρο Χρωμέ  
 Υλικό: Πλαστικό  
 Τιμή: **491,00**



**201.115670JV2**  
 Σώμα: Εφέ Τσιμέντου  
 Μπουτόν: Κόκκινο Χρυσό  
 Υλικό: Κεραμικό  
 Τιμή: **617,50**



**201.115671JV2**  
 Σώμα: Εφέ Τσιμέντου  
 Μπουτόν: Μαύρο Χρωμέ  
 Υλικό: Κεραμικό  
 Τιμή: **617,50**



**201.115670JX2**  
 Σώμα: Ξύλο Καρυδιάς  
 Μπουτόν: Κόκκινο Χρυσό  
 Υλικό: Ξύλο (φυσικό προϊόν)  
 Τιμή: **852,00**



**201.115671JX2**  
 Σώμα: Ξύλο Καρυδιάς  
 Μπουτόν: Μαύρο Χρωμέ  
 Υλικό: Ξύλο (φυσικό προϊόν)  
 Τιμή: **852,00**



**201.115670JM2**  
 Σώμα: Mustang Σχιστόλιθος  
 Μπουτόν: Κόκκινο Χρυσό  
 Υλικό: Σχιστόλιθος (φυσικό προϊόν)  
 Τιμή: **617,50**



**201.115671JM2**  
 Σώμα: Mustang Σχιστόλιθος  
 Μπουτόν: Μαύρο Χρωμέ  
 Υλικό: Σχιστόλιθος (φυσικό προϊόν)  
 Τιμή: **617,50**



**201.115670DW2**  
 Σώμα: Μαύρο Γυαλιστερό  
 Μπουτόν: Κόκκινο Χρυσό  
 Υλικό: Πλαστικό  
 Τιμή: **491,00**



**201.115671DW2**  
 Σώμα: Μαύρο Γυαλιστερό  
 Μπουτόν: Μαύρο Χρωμέ  
 Υλικό: Πλαστικό  
 Τιμή: **491,00**

NEW

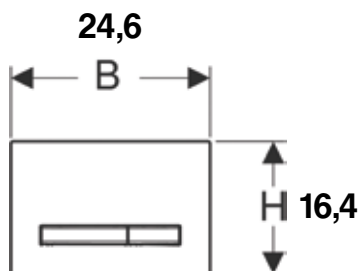


**201.115670QB2**  
 Σώμα: Κόκκινο Χρυσό Brushed  
 Μπουτόν: Κόκκινο Χρυσό Brass  
 Υλικό: Die-cast zinc (Μεταλλικό-Χυτοπρεσαριστό)  
 Easy to Clean  
 Τιμή: **617,50**

NEW



**201.115671QD2**  
 Σώμα: Μαύρο Brushed  
 Μπουτόν: Μαύρο Χρωμέ Brass  
 Υλικό: Die-cast zinc  
 Easy to Clean  
 Τιμή: **617,50**



Χειριστήριο για λειτουργία από μπροστά με δυνατότητα έκπλυσης.  
**Dual-flush**






**201.115672112**  
 Σώμα: Λευκό Γυαλιστερό  
 Μπουτόν: Brass  
 Υλικό: Πλαστικό  
 Τιμή: **491,00**



**201.115788002**  
 Σώμα: Customisable  
 Μπουτόν: Χρωμέ Γυαλιστερό  
 Υλικό: Μέταλλο  
 Τιμή: **230,50**



**201.115672JV2**  
 Σώμα: Εφέ Τσιμέντου  
 Μπουτόν: Brass  
 Υλικό: Κεραμικό  
 Τιμή: **617,50**



**201.115670002**  
 Σώμα: Customisable  
 Μπουτόν: Κόκκινο Χρυσό  
 Υλικό: Μέταλλο  
 Τιμή: **491,00**




**201.115672JX2**  
 Σώμα: Ξύλο Καρυδιάς  
 Μπουτόν: Brass  
 Υλικό: Ξύλο (φυσικό προϊόν)  
 Τιμή: **852,00**



**201.115671002**  
 Σώμα: Customisable  
 Μπουτόν: Μαύρο Χρωμέ  
 Υλικό: Μέταλλο  
 Τιμή: **491,00**



**201.115672JM2**  
 Σώμα: Mustang Σχιστόλιθος  
 Μπουτόν: Brass  
 Υλικό: Σχιστόλιθος (φυσικό προϊόν)  
 Τιμή: **617,50**



**201.115672002**  
 Σώμα: Customisable  
 Μπουτόν: Brass  
 Υλικό: Μέταλλο  
 Τιμή: **491,00**



**201.115672DW2**  
 Σώμα: Μαύρο  
 Μπουτόν: Brass  
 Υλικό: Γυαλί  
 Τιμή: **491,00**

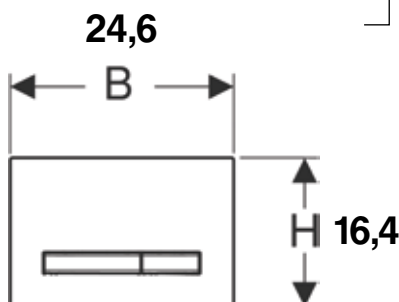


**201.115788001**  
 Σώμα: Customisable με πλαίσιο  
 Μπουτόν: Brushed Inox  
 Υλικό: Die-cast zinc (Μεταλλικό-Χυτοπρεσαριστό)  
 Τιμή: **230,50**

NEW




**201.115672QF2**  
 Σώμα: Brass Brushed  
 Μπουτόν: Brass  
 Υλικό: Die-cast zinc (Μεταλλικό-Χυτοπρεσαριστό)  
 Easy to Clean  
 Τιμή: **617,50**



Χειριστήριο για λειτουργία από μπροστά με δυνατότητα έκπλυσης.  
**Dual-flush**





**201.115640SI1**  
 Σώμα: Λευκό  
 Περιγραφή: Χρωμέ Γυαλιστερό  
 Υλικό: Γυαλί  
 Τιμή: **425,50**

**201.115640JK1**  
 Σώμα: Lava  
 Περιγραφή: Χρωμέ Γυαλιστερό  
 Υλικό: Γυαλί  
 Τιμή: **425,50**



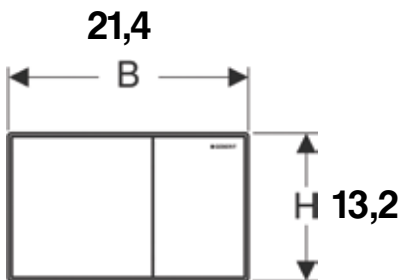
**201.115640JL1**  
 Σώμα: Sand Grey  
 Περιγραφή: Χρωμέ Γυαλιστερό  
 Υλικό: Γυαλί  
 Τιμή: **425,50**

**201.115640SJ1**  
 Σώμα: Μαύρο  
 Περιγραφή: Χρωμέ Γυαλιστερό  
 Υλικό: Γυαλί  
 Τιμή: **425,50**

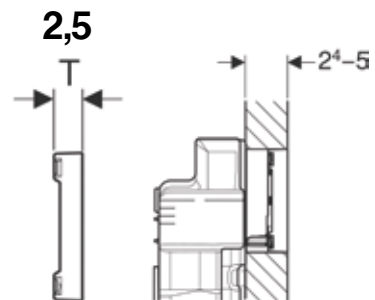


**201.115640GH1**  
 Σώμα: Brushed Χρωμέ  
 Περιγραφή: Χρωμέ Γυαλιστερό  
 Υλικό: Μέταλλο  
 Τιμή: **437,50**

**201.243168001**  
 Τιμή: **12,50**  
 Για την εφαρμογή της πλακέτας σειράς SIGMA60 είναι απαραίτητη η φυσούνα συμβατότητας.



Χειριστήριο για λειτουργία από μπροστά με δυνατότητα έκπλυσης.  
**Dual-flush**



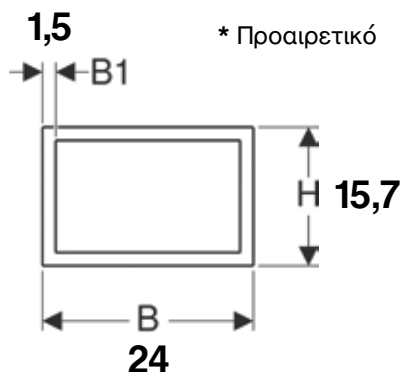
NEW

**201.115641GH1\***  
**Πλαίσιο για πλακέτες Sigma 60**  
 Σώμα: Χρωμέ Γυαλιστερό Brushed  
 Υλικό: Die-cast zinc (Μεταλλικό-Χυτοπρεσαριστό)  
 Easy to Clean  
 Τιμή: **147,00**

**201.115641211\***  
**Πλαίσιο για πλακέτες Sigma 60**  
 Σώμα: Χρωμέ Ματ  
 Υλικό: Die-cast zinc (Μεταλλικό-Χυτοπρεσαριστό)  
 Τιμή: **147,00**



NEW





NEW



**201.115622SI1**  
 Αντικαθιστά: 201.115620SI1  
 Αντικαθιστά: 201.115625SI1  
 Σώμα: Λευκό  
 Υλικό: Γυαλί  
 T: 2,5  
 Τιμή: **366,50**

NEW



**201.115622JL1**  
 Αντικαθιστά: 201.115620JL1  
 Αντικαθιστά: 201.115625JL1  
 Σώμα: Sand Grey  
 Υλικό: Γυαλί  
 T: 2,5  
 Τιμή: **366,50**

NEW



**201.115622QD1**  
 Σώμα: Μαύρο Χρωμέ Brushed  
 Υλικό: Ανοξειδωτο Ατσάλι  
 Easy to Clean  
 T: 2,3  
 Τιμή: **536,00**

NEW

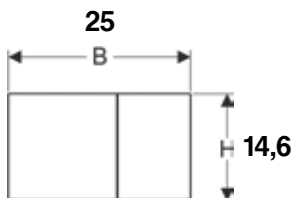


**201.115622141**  
 Σώμα: Μαύρο Ματ  
 Υλικό: Ανοξειδωτο Ατσάλι  
 Easy to Clean  
 T: 2,3  
 Τιμή: **425,00**


NEW



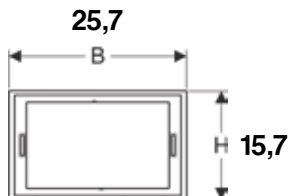
**201.115622JT1**  
 Σώμα: Λευκό Ματ  
 Υλικό: Ανοξειδωτο Ατσάλι  
 Easy to Clean  
 T: 2,3  
 Τιμή: **425,00**



NEW



**201.115623211\***  
**Πλαίσιο για πλακέτες**  
**Sigma 70**  
 Σώμα: Χρωμέ Γυαλιστερό  
 Υλικό: Die-cast zinc  
 (Μεταλλικό-Χυτοπρεσαριστό)  
 Τιμή: **133,50**



NEW

NEW



**201.115622SJ1**  
 Αντικαθιστά: 201.115620SJ1  
 Αντικαθιστά: 201.115625SJ1  
 Σώμα: Μαύρο  
 Υλικό: Γυαλί  
 T: 2,5  
 Τιμή: **366,50**

NEW



**201.115622JK1**  
 Αντικαθιστά:  
 201.115620JK1  
 201.115625JK1  
 Σώμα: Lava  
 Υλικό: Γυαλί  
 T: 2,5  
 Τιμή: **366,50**

NEW




**201.115622FW1**  
 Αντικαθιστά:  
 201.115620FW1  
 201.115625FW1  
 Σώμα: Ανοξειδωτο  
 Ατσάλι Brushed  
 Υλικό: Ανοξειδωτο Ατσάλι  
 Easy to Clean, T: 2,3  
 Τιμή: **425,00**

NEW

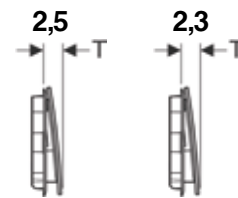


**201.115622QF1**  
 Σώμα: Brass Brushed  
 Υλικό: Ανοξειδωτο Ατσάλι  
 Easy to Clean  
 T: 2,3  
 Τιμή: **536,00**

NEW



**201.115622QB1**  
 Σώμα: Κόκκινο  
 Χρυσό Brushed  
 Υλικό: Ανοξειδωτο Ατσάλι  
 Easy to Clean  
 T: 2,3  
 Τιμή: **536,00**



Χειριστήριο για λειτουργία από μπροστά  
 με δυνατότητα διπλής έκπλυσης.  
**Hydrofilter, Soft-touch, Dual-flush**

NEW



**201.115623QC1\***  
**Πλαίσιο για πλακέτες**  
**Sigma 70**  
 Σώμα: Μαύρο  
 Χρωμέ polished  
 Υλικό: Die-cast zinc  
 (Μεταλλικό-Χυτοπρεσαριστό)  
 Τιμή: **133,50**




\* Προαιρετικό

DELTA 50 (ΠΑΝΙΑ DELTA 51)



**201.115119111**  
 (Παλιός Κωδικός:  
**201.115105111**)  
 Χρώμα: Λευκό  
 Υλικό: Πλαστικό  
 Τιμή: **53,50**



**201.115119461**  
 (Παλιός Κωδικός:  
**201.115105461**)  
 Χρώμα: Χρωμέ Ματ  
 Υλικό: Πλαστικό  
 Τιμή: **78,00**

**201.115119211**  
 (Παλιός Κωδικός:  
**201.115105211**)  
 Χρώμα: Χρωμέ Γυαλιστερό  
 Υλικό: Πλαστικό  
 Τιμή: **78,00**

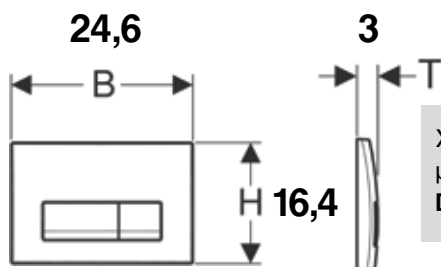



**201.115119DW1**  
 (Παλιός Κωδικός:  
**201.115105DW1**)  
 Χρώμα: Μαύρο Γυαλιστερό  
 Υλικό: Πλαστικό  
 Τιμή: **78,00**



NEW


**201.115119141**  
 Χρώμα: Μαύρο Ματ  
 Υλικό: Πλαστικό  
 Τιμή: **80,00**



Χειριστήριο για λειτουργία από μπροστά με δυνατότητα έκπλυσης.  
**Dual-flush**

NEW

DELTA 20

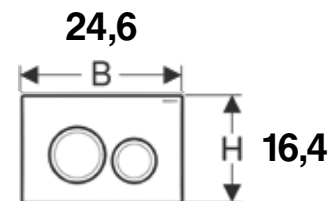
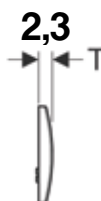


**201.115127111**  
 Χρώμα: Λευκό  
 Υλικό: Πλαστικό  
 Τιμή: **47,00**



**201.115127461**  
 Χρώμα: Χρωμέ Ματ  
 Υλικό: Πλαστικό  
 Τιμή: **70,00**

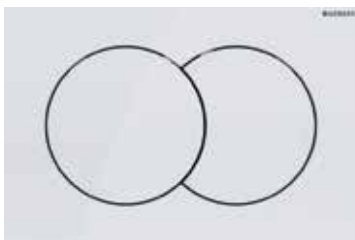
**201.115127211**  
 Χρώμα: Χρωμέ Γυαλιστερό  
 Υλικό: Πλαστικό  
 Τιμή: **70,00**




Χειριστήριο για λειτουργία από μπροστά με δυνατότητα έκπλυσης.  
**Dual-flush**



DELTA 01

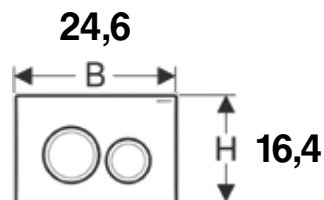
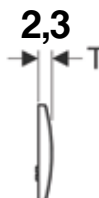


**201.11510711**  
Χρώμα: Λευκό  
Υλικό: Πλαστικό  
Τιμή: **29,00**



**201.115107461**  
Χρώμα: Χρωμέ Ματ  
Υλικό: Πλαστικό  
Τιμή: **51,00**


**201.115107211**  
Χρώμα: Χρωμέ Γυαλιστερό  
Υλικό: Πλαστικό  
Τιμή: **51,00**



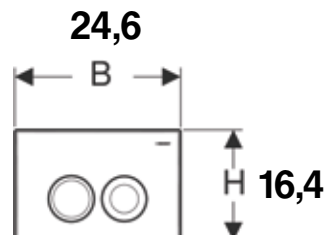
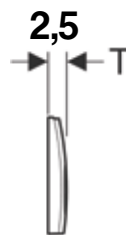
Χειριστήριο για λειτουργία από μπροστά με δυνατότητα έκπλυσης **Dual-flush**

## DELTA 25

DELTA 25 (ΠΑΛΙΑ DELTA 21)



**201.115125115\***  
Χρώμα: Λευκό  
Υλικό: Πλαστικό  
Τιμή: **43,00**




Χειριστήριο για λειτουργία από μπροστά με δυνατότητα έκπλυσης. **Dual-flush**

\* Έως εξαντλήσεως των αποθεμάτων

## DELTA 15

DELTA 15 (ΠΑΛΙΑ DELTA 11)

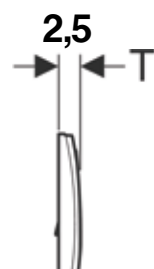
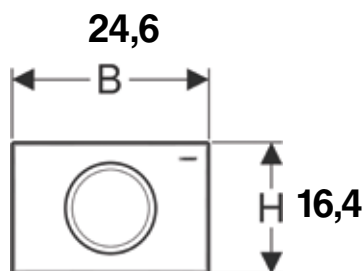


**201.115109111**  
(Παλιός Κωδικός:  
**201.115120111**)  
Χρώμα: Λευκό  
Υλικό: Πλαστικό  
Τιμή: **43,00**




**201.115109461**  
(Παλιός Κωδικός:  
**201.115120461**)  
Χρώμα: Χρωμέ Ματ  
Υλικό: Πλαστικό  
Τιμή: **65,00**

**201.115109211**  
(Παλιός Κωδικός:  
**201.115120211**)  
Χρώμα: Χρωμέ Γυαλιστερό  
Υλικό: Πλαστικό  
Τιμή: **65,00**




Χειριστήριο για λειτουργία από μπροστά με δυνατότητα έκπλυσης.  
**Stop-and-go flush**

DELTA 30

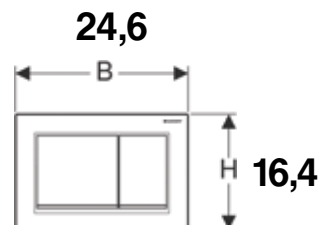


201.115137111  
Χρώμα: Λευκό  
Υλικό: Πλαστικό  
Τιμή: 47,00

201.115137211  
Χρώμα: Χρωμέ Γυαλιστερό  
Υλικό: Πλαστικό  
Τιμή: 70,00




201.115137461  
Χρώμα: Χρωμέ Ματ  
Υλικό: Πλαστικό  
Τιμή: 70,00



Χειριστήριο για λειτουργία από μπροστά με δυνατότητα έκπλυσης. **Dual-flush**

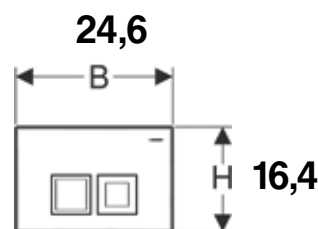
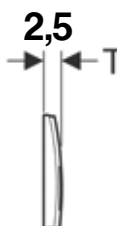

## DELTA 35

DELTA 35 (ΠΑΛΙΑ DELTA 50)



201.115135115\*  
Χρώμα: Λευκό  
Υλικό: Πλαστικό  
Τιμή: 43,00

201.115135215\*  
Χρώμα: Χρωμέ Γυαλιστερό  
Υλικό: Πλαστικό  
Τιμή: 62,00



Χειριστήριο για λειτουργία από μπροστά με δυνατότητα έκπλυσης. **Dual-flush**

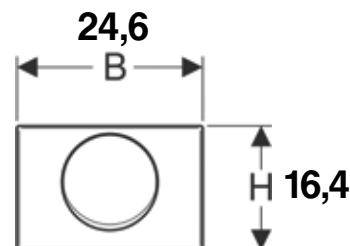
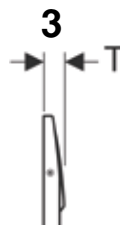
\* Έως εξαντλήσεως των αποθεμάτων

## DELTA 10

DELTA 10 (ΠΑΛΙΑ DELTA 15)



201.115108001  
(Παλιός Κωδικός: 201.115101001)  
Χρώμα: Brushed  
Υλικό: Ανοξειδωτο Ατσάλι - Αντιβανδαλιστική  
Τιμή: 104,00



Χειριστήριο για λειτουργία από μπροστά με δυνατότητα έκπλυσης. **Stop-and-go flush**



**201.115085KJ1**

Σώμα-Μπουτόν: Λευκό Γυαλιστερό  
Δακτύλιοι: Χρωμέ Γυαλιστερό  
Υλικό: Πλαστικό  
Τιμή: **115,00**

**201.115085JQ1**

Αντικαθιστά:  
201.115085KN1  
Σώμα-Μπουτόν: Χρωμέ Ματ  
Δακτύλιοι: Χρωμέ Γυαλιστερό  
Υλικό: Πλαστικό  
Easy to clean  
Τιμή: **157,50**




**201.115085KK1**

Σώμα-Μπουτόν: Λευκό  
Γυαλιστερό  
Δακτύλιοι: Χρυσό  
Υλικό: Πλαστικό  
Τιμή: **128,00**

**201.115085141**

Σώμα-Μπουτόν: Μαύρο Ματ  
Δακτύλιοι: Χρωμέ Γυαλιστερό  
Υλικό: Πλαστικό  
Easy to clean  
Τιμή: **171,00**



**201.115085KH1**

Σώμα-Μπουτόν: Χρωμέ Γυαλιστερό  
Δακτύλιοι: Χρωμέ Ματ  
Υλικό: Πλαστικό  
Τιμή: **156,50**

**201.115085KM1**

Σώμα-Μπουτόν:  
Μαύρο Γυαλιστερό  
Δακτύλιοι: Χρωμέ Γυαλιστερό  
Υλικό: Πλαστικό  
Τιμή: **128,00**



NEW



**201.115085011**

Σώμα-Μπουτόν: Λευκό Ματ  
Δακτύλιοι: Λευκό Γυαλιστερό  
Υλικό: Πλαστικό  
Easy to clean  
Τιμή: **176,50**

**201.115085161**

Σώμα-Μπουτόν:  
Μαύρο Ματ  
Δακτύλιοι: Μαύρο Γυαλιστερό  
Υλικό: Πλαστικό  
Easy to clean  
Τιμή: **190,00**



NEW



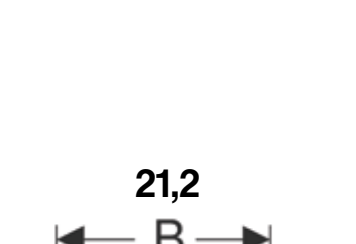
**201.115085DW1**

Σώμα-Μπουτόν: Μαύρο  
Γυαλιστερό  
Δακτύλιοι: Μαύρο Ματ  
Υλικό: Πλαστικό  
Τιμή: **148,00**

Δακτύλιοι: Χρωμέ Γυαλιστερό  
Υλικό: Πλαστικό  
Easy to clean  
Τιμή: **157,50**

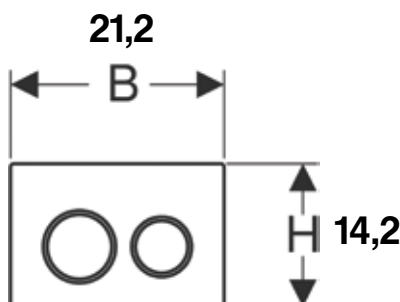


NEW




**201.115085111**

Σώμα-Μπουτόν:  
Λευκό Γυαλιστερό  
Δακτύλιοι: Λευκό Ματ  
Υλικό: Πλαστικό  
Τιμή: **135,00**



Χειριστήριο για λειτουργία από μπροστά και από πάνω με δυνατότητα έκπλυσης.  
**Dual-flush**






**201.115080KJ1**  
 Σώμα-Μπουτόν: Λευκό Γυαλιστερό  
 Ρίγα: Χρωμέ Γυαλιστερό  
 Υλικό: Πλαστικό  
 Τιμή: **115,00**



**201.115080KH1**  
 Σώμα-Μπουτόν: Χρωμέ Γυαλιστερό  
 Ρίγα: Χρωμέ Ματ  
 Υλικό: Πλαστικό  
 Τιμή: **156,50**



**201.115080KK1**  
 Σώμα-Μπουτόν: Λευκό Γυαλιστερό  
 Ρίγα: Χρυσό  
 Υλικό: Πλαστικό  
 Τιμή: **128,00**



**201.115080JQ1**  
 Αντικαθιστά:  
 201.115080KN1  
 Σώμα-Μπουτόν: Χρωμέ Ματ  
 Ρίγα: Χρωμέ Γυαλιστερό  
 Υλικό: Πλαστικό  
 Easy to Clean  
 Τιμή: **183,50**

NEW

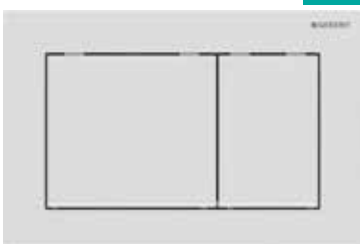


**201.115080DW1**  
 Σώμα-Μπουτόν: Μαύρο Γυαλιστερό  
 Ρίγα: Μαύρο Ματ  
 Υλικό: Πλαστικό  
 Τιμή: **148,00**




**201.115080KM1**  
 Σώμα-Μπουτόν: Μαύρο Γυαλιστερό  
 Ρίγα: Χρωμέ Γυαλιστερό  
 Υλικό: Πλαστικό  
 Τιμή: **128,00**

NEW



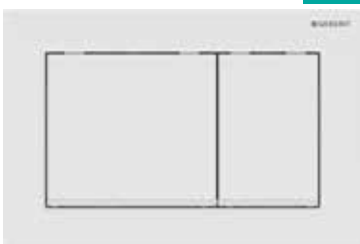
**201.115080011**  
 Σώμα-Μπουτόν: Λευκό Ματ  
 Ρίγα: Λευκό  
 Υλικό: Πλαστικό  
 Easy to Clean  
 Τιμή: **176,50**



**201.115080161**  
 Σώμα-Μπουτόν: Μαύρο Ματ  
 Ρίγα: Μαύρο  
 Υλικό: Πλαστικό  
 Easy to Clean  
 Τιμή: **190,00**

NEW

NEW



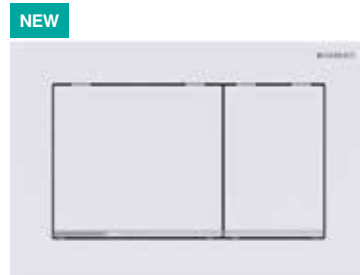
**201.115080111**  
 Σώμα-Μπουτόν: Λευκό  
 Ρίγα: Λευκό Ματ  
 Υλικό: Πλαστικό  
 Τιμή: **135,00**



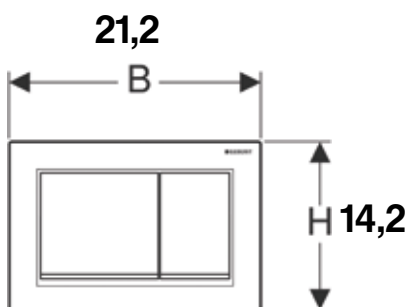
**201.115080141**  
 Σώμα-Μπουτόν: Μαύρο Ματ  
 Ρίγα: Χρωμέ Γυαλιστερό  
 Υλικό: Πλαστικό  
 Easy to Clean  
 Τιμή: **171,00**

NEW

NEW



**201.115080JT1**  
 Σώμα-Μπουτόν: Λευκό Ματ  
 Ρίγα: Χρωμέ Γυαλιστερό  
 Υλικό: Πλαστικό  
 Easy to Clean  
 Τιμή: **157,50**



Χειριστήριο για λειτουργία από μπροστά και από πάνω με δυνατότητα έκπλυσης.  
**Dual-flush**





**201.115081SI1**

Σώμα: Λευκό  
Περιγράμμα: Χρωμέ Γυαλιστερό  
Υλικό: Γυαλί  
Τιμή: **458,50**

Περιγράμμα: Χρωμέ Γυαλιστερό  
Υλικό: Γυαλί  
Τιμή: **458,50**



**201.115081JK1**

Σώμα: Lava  
Υλικό: Γυαλί  
Τιμή: **458,50**



**201.115081JL1**

Σώμα: Sand Grey  
Περιγράμμα: Χρωμέ Γυαλιστερό  
Υλικό: Γυαλί  
Τιμή: **458,50**

Περιγράμμα: Χρωμέ Γυαλιστερό  
Υλικό: Γυαλί  
Τιμή: **458,50**



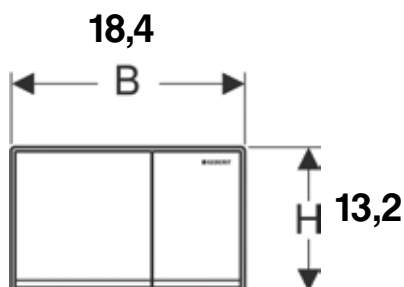
**201.115081SJ1**

Σώμα: Μαύρο  
Υλικό: Γυαλί  
Τιμή: **458,50**

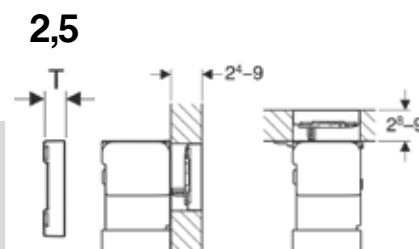


**201.115081GH1**

Σώμα: Brushed Χρωμέ  
Περιγράμμα: Χρωμέ Γυαλιστερό  
Υλικό: Μέταλλο  
Τιμή: **458,50**



Χειριστήριο για λειτουργία από μπροστά και από πάνω με δυνατότητα έκπλυσης.  
**Dual-flush**



NEW



**201.115086GH1**

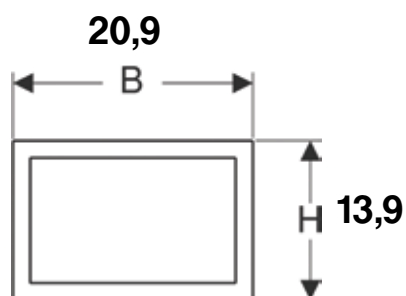
Πλαίσιο για πλακέτες  
**Omega 60**  
Σώμα: Μαύρο  
Χρωμέ Brushed  
Υλικό: Die-cast zinc  
(Μεταλλικό-Χυτοπρεσαριστό)  
Easy to Clean  
Τιμή: **143,50**

NEW




**201.115086211**

Πλαίσιο για πλακέτες  
**Omega 60**  
Σώμα: Χρωμέ  
Γυαλιστερό  
Υλικό: Die-cast zinc  
(Μεταλλικό-Χυτοπρεσαριστό)  
Τιμή: **143,50**



NEW



**201.115890SN6**

Αντικαθιστά:  
201.115890SN5  
Σώμα: Brushed  
Δακτύλιος: Polished  
Υλικό: Ανοξειδωτο Ατσάλι  
Easy to Clean  
Για καζανάκι Sigma 12cm  
Τιμή: **691,00**

NEW



**201.115856SN6**

Αντικαθιστά:  
201.115856SN5  
Σώμα: Brushed  
Δακτύλιος: Polished  
Υλικό: Ανοξειδωτο Ατσάλι  
Easy to Clean  
Για καζανάκι Sigma 8cm (2016)  
Τιμή: **691,00**

NEW



**201.115890DW6**

Σώμα: Μαύρο Γυαλιστερό  
Δακτύλιος: Μαύρο Ματ  
Υλικό: Ανοξειδωτο Ατσάλι  
Για καζανάκι  
Sigma 12cm  
Τιμή: **765,50**

**201.115856DW6**

Σώμα: Μαύρο Γυαλιστερό  
Δακτύλιος: Μαύρο Ματ  
Υλικό: Ανοξειδωτο Ατσάλι  
Για καζανάκι Sigma 8cm (2016)  
Τιμή: **765,50**

NEW



NEW



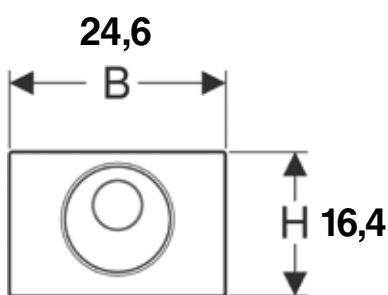
**201.115890166**

Σώμα: Μαύρο Ματ  
Δακτύλιος: Μαύρο  
Γυαλιστερό  
Υλικό: Ανοξειδωτο Ατσάλι  
Easy to Clean  
Για καζανάκι  
Sigma 12cm  
Τιμή: **765,50**

**201.115856166**

Σώμα: Μαύρο Ματ  
Δακτύλιος: Μαύρο Γυαλιστερό  
Υλικό: Ανοξειδωτο Ατσάλι  
Easy to Clean  
Για καζανάκι  
Sigma 8cm (2016)  
Τιμή: **765,50**

NEW

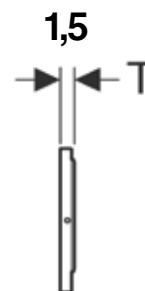


Χειριστήριο Τριών λειτουργιών:

- Χειροκίνητη λειτουργία με πάτημα (manual)
- Χειροκίνητη λειτουργία με κίνηση του χεριού (Touchless)
- Αυτόματη λειτουργία με ανάγνωση κίνησης (automatic)

• Διπλή έκπλυση **Dual-flush**  
**ΛΕΙΤΟΥΡΓΙΑ ΜΕ ΡΕΥΜΑ 230V/50HZ**

**Απαραίτητος Εξοπλισμός:** Για τα χειριστήρια ρευματος η μονάδα τροφοδοσίας 230V  
Κωδικός: 201.115861006



## ΕΦΑΡΜΟΓΗ // ΧΑΡΑΚΤΗΡΙΣΤΙΚΑ

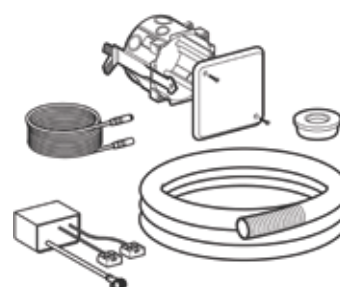
- Μονάδα τροφοδοσίας 230V για ηλεκτρονικές πλακέτες φωτοκυττάρου SIGMA80, SIGMA10 λειτουργίας ρεύματος

## ΠΕΡΙΕΧΟΜΕΝΑ ΣΥΣΚΕΥΑΣΙΑΣ

- Εντοιχιζόμενο κουτί  $\Phi$  76 με κάλυμμα λευκό
- Καλώδιο μήκους 1,80 μέτρα
- Σωλήνας προστασίας μήκους 1,50 μέτρα

Απαιτείται προκαταρκτικός διακόπτης κυκλώματος προστασίας ρεύματος σφάλματος F1

**201.115861006**  
Τιμή: **163,00**








ΕΓΚΑΤΑΣΤΑΣΗ  
ΠΑΡΟΥΣΙΑΣΗ



TOUCHLESS  
ACTUATOR  
PLATES



Σκανάρετε ή πατήστε  
το QR-CODE



201.116090SG6\*


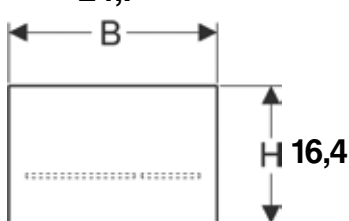
201.116092SG6\*\*

Χρώμα: Μαύρο/Καθρέπτης

Υλικό: Γυαλί

Τιμή: 1.137,50

24,7



201.116090SM6\*

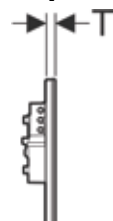
201.116092SM6\*\*

Χρώμα: Καθρέπτης

Υλικό: Γυαλί

Τιμή: 1.137,50

1



Χειριστήριο Δύο λειτουργιών :

- Χειροκίνητη λειτουργία με κίνηση του χεριού (Touchless)
- Για να ενεργοποιήσετε μια απόπλυση, κρατήστε το χέρι σας περίπου 15 cm μπροστά από ένα από τα δύο πλήκτρα. Δεν χρειάζεται να αγγίξετε την πλακέτα ενεργοποίησης.
- Αυτόματη λειτουργία με ανάγνωση κίνησης (automatic)

● Διπλή έκπλυση **Dual - flush**

**ΛΕΙΤΟΥΡΓΙΑ ΜΕ ΡΕΥΜΑ 230V/50HZ**

Επιφάνεια από υψηλής ποιότητας γυαλί Led Light σε πέντε χρώματα (ενσωματωμένη λειτουργία επιλογής χρώματος)

\*Για εντοιχισμένο καζανάκι 12 cm


\*\*Για εντοιχισμένο καζανάκι 8 cm

Απαραίτητος Εξοπλισμός:

Μονάδα τροφοδοσίας 230V κωδ. 201.115861006 (σελ. 48)

## ΧΕΙΡΙΣΤΗΡΙΑ ΤΡΙΠΛΗΣ ΛΕΙΤΟΥΡΓΙΑΣ / ΜΠΑΤΑΡΙΑΣ / SIGMA 10

NEW



201.115891SN6

Αντικαθιστά:

201.115891SN5

Σώμα: Brushed

Δακτύλιος: Polished

Υλικό: Ανοξείδωτο Ατσάλι

Easy to Clean

Για καζανάκι Sigma 12cm

Τιμή: 760,50

201.115891166

Σώμα: Μαύρο Ματ

Δακτύλιος: Μαύρο Γυαλιστερό

Υλικό: Ανοξείδωτο Ατσάλι

Easy to Clean

Για καζανάκι

Sigma 12cm

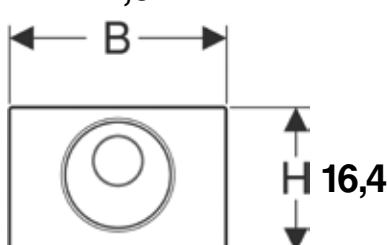
Τιμή: 824,00

NEW



Λειτουργία: Με μπαταρία LR20

24,6



Χειριστήριο Τριών λειτουργιών:

- Χειροκίνητη λειτουργία με πάτημα (manual)
- Χειροκίνητη λειτουργία με κίνηση του χεριού (Touchless)
- Αυτόματη λειτουργία με ανάγνωση κίνησης (automatic)

● Διπλή έκπλυση **Dual-flush**

**ΜΕ 2 ΑΛΚΑΛΙΚΕΣ ΜΠΑΤΑΡΙΕΣ LR20 1,5V / ΚΑΘΕ ΜΙΑ**

NEW



201.115891DW6

Σώμα: Μαύρο

Γυαλιστερό

Δακτύλιος: Μαύρο Ματ

Υλικό: Ανοξείδωτο Ατσάλι

Για καζανάκι Sigma 12cm

Τιμή: 824,00

1,5





NEW

**201.115907KJ6\***

Αντικαθιστά: 201.115907KJ1  
Σώμα: Λευκό Γυαλιστερό  
Δακτύλιος: Χρωμέ Γυαλιστερό  
Υλικό: Πλαστικό  
Τιμή: **576,00**



NEW

**201.115907166\***


Σώμα: Μαύρο Ματ  
Δακτύλιος:  
Μαύρο Γυαλιστερό  
Υλικό: Ανοξειδωτο Ατσάλι  
Easy to Clean  
Τιμή: **706,50**



NEW

**201.115907KK6\***

Αντικαθιστά: 201.115907KK1  
Σώμα: Λευκό Γυαλιστερό  
Δακτύλιος: Χρυσό  
Υλικό: Πλαστικό  
Τιμή: **576,00**



NEW

**201.115907DW6\***

Σώμα: Μαύρο Γυαλιστερό  
Δακτύλιος: Μαύρο Ματ  
Υλικό: Ανοξειδωτο Ατσάλι  
Τιμή: **706,50**



NEW

**201.115907KH6\***


Αντικαθιστά: 201.115907KH1  
Σώμα: Χρωμέ Γυαλιστερό  
Δακτύλιος: Χρωμέ Ματ  
Υλικό: Πλαστικό  
Τιμή: **576,00**



NEW

**201.115906SN6\***


Αντικαθιστά:  
201.115906SN1  
Σώμα: Brushed  
Δακτύλιος: Polished  
Υλικό: Ανοξειδωτο Ατσάλι-  
Αντιβανδαλιστική  
Easy to Clean  
Με δύο βίδες στήριξης  
Τιμή: **633,50**



NEW

**201.115907JQ6\***


Αντικαθιστά: 201.115907KN1  
Σώμα: Χρωμέ Ματ  
Δακτύλιος: Χρωμέ Γυαλιστερό  
Easy to Clean  
Υλικό: Πλαστικό  
Τιμή: **586,50**



NEW

**201.115906DW6\***

Σώμα: Μαύρο  
Γυαλιστερό  
Δακτύλιος: Μαύρο Ματ  
Υλικό: Ανοξειδωτο Ατσάλι  
Με δύο βίδες στήριξης  
Τιμή: **706,50**



NEW

**201.115907KM6\***

Αντικαθιστά: 201.115907KM1  
Σώμα: Μαύρο Γυαλιστερό  
Δακτύλιος: Χρωμέ Γυαλιστερό  
Υλικό: Πλαστικό  
Τιμή: **576,00**



NEW

**201.115906166\***

Σώμα: Μαύρο Ματ  
Δακτύλιος:  
Μαύρο Γυαλιστερό  
Υλικό: Ανοξειδωτο Ατσάλι  
Easy to Clean  
Με δύο βίδες στήριξης  
Τιμή: **706,50**



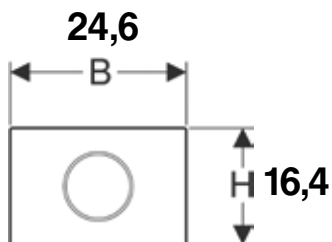
NEW

**201.115907SN6\***

Αντικαθιστά: 201.115907SN1  
Σώμα: Brushed  
Δακτύλιος: Polished  
Υλικό: Ανοξειδωτο Ατσάλι  
Easy to Clean  
Τιμή: **633,50**



NEW



- Χειροκίνητη λειτουργία με κίνηση του χεριού (Touchless)
- Αυτόματη λειτουργία με ανάγνωση κίνησης (automatic)

**ΛΕΙΤΟΥΡΓΙΑ ΜΕ ΡΕΥΜΑ 230V/50HZ**

**Απαραίτητος Εξοπλισμός:** μονάδα τροφοδοσίας 230V κωδ. 201.115861006 (σελ. 48)

\* Κατάλληλο για καζανάκια Sigma 12cm



NEW



**201.115908KJ6\***

Αντικαθιστά: 201.115908KJ1

Σώμα: Λευκό Γυαλιστερό

Δακτύλιος: Χρωμέ Γυαλιστερό

Υλικό: Πλαστικό

Τιμή: **633,50**

**201.115908166\***

Σώμα: Μαύρο Ματ

Δακτύλιος: Μαύρο Γυαλιστερό

Υλικό: Ανοξειδωτο Ατσάλι

Easy to Clean

Τιμή: **765,50**

NEW



**201.115908KK6\***

Αντικαθιστά: 201.115908KK1

Σώμα: Λευκό Γυαλιστερό

Δακτύλιος: Χρυσό

Υλικό: Πλαστικό

Τιμή: **633,50**

**201.115908DW6\***

Σώμα: Μαύρο Γυαλιστερό

Δακτύλιος: Μαύρο Ματ

Υλικό: Ανοξειδωτο Ατσάλι

Τιμή: **765,50**

NEW



**201.115908KH6\***

Αντικαθιστά:

201.115908KH1

Σώμα: Χρωμέ

Γυαλιστερό

Δακτύλιος: Χρωμέ Ματ

Υλικό: Πλαστικό

Τιμή: **633,50**

**201.115909SN6\***

Αντικαθιστά: 201.115909SN1

Σώμα: Brushed

Δακτύλιος: Polished

Υλικό: Ανοξειδωτο Ατσάλι-

Αντιβανδαλιστική

Easy to Clean

Με δύο βίδες στήριξης

Τιμή: **691,00**

NEW



**201.115908JQ6\***

Αντικαθιστά: 201.115908KN1

Σώμα: Χρωμέ Ματ

Δακτύλιος: Χρωμέ

Γυαλιστερό

Υλικό: Πλαστικό

Easy to Clean

Τιμή: **645,00**

**201.115909DW6\***

Σώμα: Μαύρο Γυαλιστερό

Δακτύλιος: Μαύρο Ματ

Υλικό: Ανοξειδωτο

Ατσάλι-Αντιβανδαλιστική

Με δύο βίδες στήριξης

Τιμή: **765,50**

NEW



**201.115908KM6\***

Αντικαθιστά: 201.115908KM1

Σώμα: Μαύρο Γυαλιστερό

Δακτύλιος: Χρωμέ Γυαλιστερό

Υλικό: Πλαστικό

Τιμή: **633,50**

**201.115909166\***

Σώμα: Μαύρο Ματ

Δακτύλιος:

Μαύρο Γυαλιστερό

Υλικό: Ανοξειδωτο Ατσάλι-

Αντιβανδαλιστική

Easy to Clean

Με δύο βίδες στήριξης

Τιμή: **765,50**

NEW



**201.115908SN6\***

Αντικαθιστά:

201.115908SN1

Σώμα: Brushed


Δακτύλιος: Polished

Υλικό: Ανοξειδωτο Ατσάλι

Easy to Clean

Τιμή: **691,00**

NEW



NEW




NEW



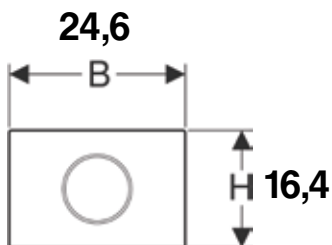
NEW



NEW



NEW



- Χειροκίνητη λειτουργία με κίνηση του χεριού (Touchless)
- Αυτόματη λειτουργία με ανάγνωση κίνησης (automatic)

**ΛΕΙΤΟΥΡΓΙΑ ΜΕ 2 ΑΛΚΑΛΙΚΕΣ ΜΠΑΤΑΡΙΕΣ LR20 1,5V / ΚΑΘΕ ΜΙΑ**

\* Κατάλληλο για καζανάκια Sigma 12cm





**201.116055KJ1\***  
**201.116056KJ1\*\***  
 Σώμα: Λευκό  
 Δακτύλιος: Χρωμέ  
 Γυαλιστερό  
 Υλικό: Πλαστικό  
 Τιμή\*: **157,50**  
 Τιμή\*\*: **157,50**



**201.116055KK1\***  
**201.116056KK1\*\***  
 Σώμα: Λευκό  
 Δακτύλιος: Χρυσό  
 Υλικό: Πλαστικό  
 Τιμή\*: **248,00**  
 Τιμή\*\*: **248,00**



**201.116055KH1\***  
**201.116056KH1\*\***  
 Σώμα: Χρωμέ Γυαλιστερό  
 Δακτύλιος: Χρωμέ Ματ  
 Υλικό: Πλαστικό  
 Τιμή\*: **175,50**  
 Τιμή\*\*: **175,50**



NEW

**201.116055JQ1\***  
**201.116056JQ1\*\***  
 Αντικαθιστά: 201.116055KN1\*  
 Αντικαθιστά: 201.116056KN1\*\*  
 Σώμα: Χρωμέ Ματ  
 Δακτύλιος: Polished  
 Easy to Clean  
 Υλικό: Πλαστικό  
 Τιμή\*: **180,50**  
 Τιμή\*\*: **186,00**

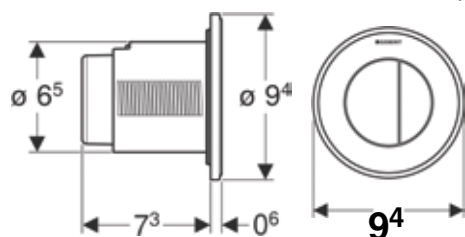


NEW

**201.116055KM1\***  
**201.116056KM1\*\***  
 Χρώμα: Μαύρο  
 Δακτύλιος: Χρωμέ  
 Γυαλιστερό  
 Υλικό: Πλαστικό  
 Τιμή\*: **175,50**  
 Τιμή\*\*: **175,50**



**201.116055161\***  
**201.116056161\*\***  
 Σώμα: Μαύρο Ματ  
 Δακτύλιος: Μαύρο  
 Γυαλιστερό  
 Υλικό: Πλαστικό  
 Easy to Clean  
 Τιμή\*: **193,50**  
 Τιμή\*\*: **186,00**



Εντοιχισμένο πνευματικό χειριστήριο  
 διπλής έκπλυσης.  
 Εγκατάσταση χτιστό (σε τούβλο)  
 Κατάλληλο για όλες τις σειρές καζανακίων  
 \*Κατάλληλο για καζανάκι 12 cm και AP123  
 \*\*Κατάλληλο για καζανάκι 8 cm

NEW

TYPE 10



**201.116055DW1\***  
**201.116056DW1\*\***  
 Σώμα: Μαύρο Γυαλιστερό  
 Δακτύλιος: Μαύρο Ματ  
 Υλικό: Πλαστικό  
 Τιμή\*: **187,50**  
 Τιμή\*\*: **190,00**

**201.116051GH1\***  
**201.116053GH1\*\***  
 Σώμα: Brushed χρωμέ  
 Υλικό: Μεταλλικό  
 Easy to Clean  
 Τιμή\*: **313,50**  
 Τιμή\*\*: **313,50**



**201.116051KA1\***  
**201.116053KA1\*\***  
 Σώμα: Γυαλιστερό χρωμέ  
 Μπουτόν: Χρωμέ Ματ  
 Υλικό: Πλαστικό  
 Τιμή\*: **157,50**  
 Τιμή\*\*: **157,50**



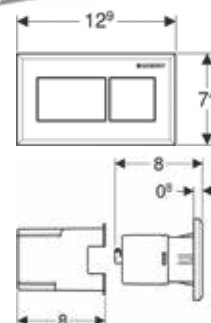
**201.116051KT1\***  
**201.116053KT1\*\***  
 Σώμα: Λευκό  
 Μπουτόν: Brushed χρωμέ  
 Υλικό: Πλαστικό  
 Τιμή\*: **157,50**  
 Τιμή\*\*: **157,50**



**201.116051KV1\***  
**201.116053KV1\*\***  
 Σώμα: Μαύρο  
 Μπουτόν: Χρωμέ  
 Υλικό: Πλαστικό  
 Τιμή\*: **157,50**  
 Τιμή\*\*: **157,50**



**201.116052211\***  
**201.116054211\*\***  
 Σώμα: Χρωμέ Γυαλιστερό  
 Υλικό: Πλαστικό  
 Τιμή\*: **177,50**  
 Τιμή\*\*: **177,50**

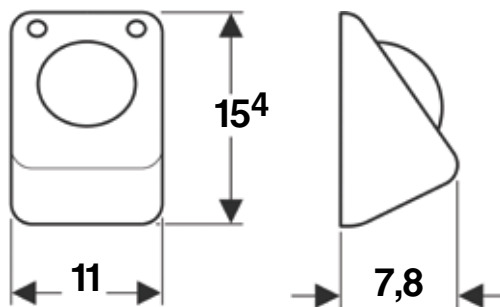




**201.115918001**  
Υλικό: Ανοξειδωτο Ατσάλι  
Τιμή: 170,50



Τιμή: 49,50  
Κωδικός: 201.241335001



Επίτοιχο πνευματικό ποδόπληκτρο  
Κατάλληλο για όλες τις σειρές καζανακίων πάχους 12cm  
Για εγκατάσταση σε καζανάκια πάχους 8cm απαιτείται  
σετ συμβατότητας. Κωδικός: 201.241335001

### TYPE 01



**201.116040111\***  
**201.116041111\*\***  
Χρώμα: Λευκό  
Υλικό: Πλαστικό  
Τιμή\*: 108,50  
Τιμή\*\*: 108,50



**201.116040211\***  
**201.116041211\*\***  
Χρώμα: Χρωμέ Γυαλιστερό  
Υλικό: Πλαστικό  
Τιμή\*: 126,00  
Τιμή\*\*: 126,00



**201.116040JQ1\***  
**201.116041JQ1\*\***  
Αντικαθιστά: 201.116040461\*  
Αντικαθιστά: 201.116041461\*\*  
Χρώμα: Χρωμέ Ματ  
Υλικό: Πλαστικό  
Easy to Clean  
Τιμή\*: 127,00  
Τιμή\*\*: 127,00



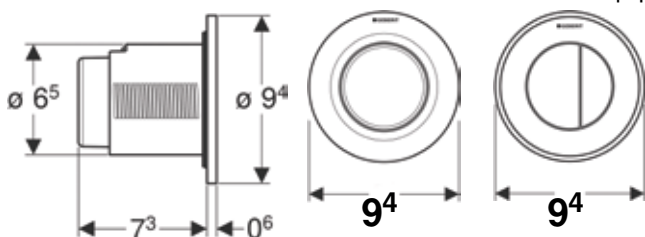
**201.116042111\***  
**201.116043111\*\***  
Χρώμα: Λευκό  
Υλικό: Πλαστικό  
Τιμή\*: 117,00  
Τιμή\*\*: 117,00



**201.116042211\***  
**201.116043211\*\***  
Χρώμα: Χρωμέ Γυαλιστερό  
Υλικό: Πλαστικό  
Τιμή\*: 135,50  
Τιμή\*\*: 135,50



**201.116042JQ1\***  
**201.116043JQ1\*\***  
Αντικαθιστά:  
201.116042461\*  
Αντικαθιστά:  
201.116043461\*\*  
Χρώμα: Χρωμέ Ματ  
Υλικό: Πλαστικό  
Easy to Clean  
Τιμή\*: 135,00  
Τιμή\*\*: 135,00



Εντοιχισμένο πνευματικό χειριστήριο μονής/διπλής  
έκπλυσης  
Εγκατάσταση χτιστό (σε τούβλο)  
Κατάλληλο για όλες τις σειρές καζανακίων  
\*Κατάλληλο για καζανάκι 12 cm και AP123  
\*\*Κατάλληλο για καζανάκι 8 cm

Όλα τα πνευματικά χειριστήρια  
παραδίδονται με το σετ εγκατάστασης που  
περιλαμβάνει: ● Σωλήνα για πνευματική  
σύνδεση 2,00 μέτρα ● Σωλήνας προστασίας  
μήκους 1,70 μέτρα ● Εντοιχιζόμενο κουτί  
● Εξαρτήματα στερέωσης.

#### ΕΓΚΑΤΑΣΤΑΣΗ



Σκανάρετε ή πατήστε  
το QR-CODE

### TYPE 10

NEW



**201.116057KJ1**

Σώμα: Λευκό Γυαλιστερό  
 Δακτύλιος: Χρωμέ Γυαλιστερό  
 Υλικό: Πλαστικό  
 Τιμή\*: **157,50**

NEW



**201.116057KM1**

Σώμα: Μαύρο Γυαλιστερό  
 Δακτύλιος: Χρωμέ Γυαλιστερό  
 Υλικό: Πλαστικό  
 Τιμή\*: **175,50**

NEW



**201.116057KK1**

Σώμα: Λευκό Γυαλιστερό  
 Δακτύλιος: Χρυσό  
 Υλικό: Πλαστικό  
 Τιμή\*: **248,00**

NEW



**201.116057DW1**

Σώμα: Μαύρο Ματ  
 Δακτύλιος: Μαύρο Γυαλιστερό  
 Υλικό: Πλαστικό  
 Easy to Clean  
 Τιμή\*: **182,00**

NEW



**201.116057KH1**

Σώμα: Χρωμέ Γυαλιστερό  
 Δακτύλιος: Χρωμέ Ματ  
 Υλικό: Πλαστικό  
 Τιμή\*: **175,50**

NEW



**201.116057161**

Σώμα: Μαύρο Γυαλιστερό  
 Δακτύλιος: Μαύρο Ματ  
 Υλικό: Πλαστικό  
 Τιμή\*: **189,50**

NEW



**201.116057JQ1**

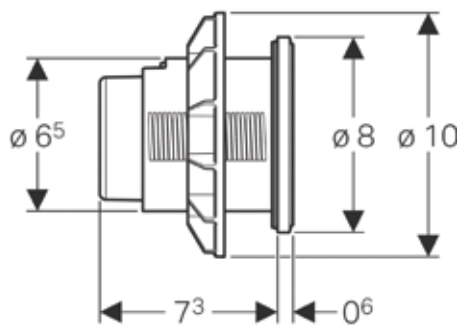
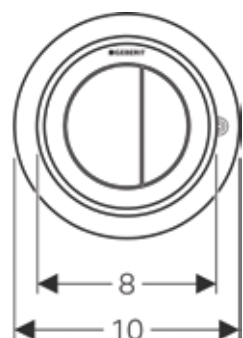
Σώμα: Χρωμέ Ματ  
 Δακτύλιος: Polished  
 Υλικό: Πλαστικό  
 Easy to Clean  
 Τιμή\*: **187,50**

NEW



**201.116057SN1**

Σώμα: Brushed  
 Δακτύλιος: High-gloss polished  
 Υλικό: Die-cast zinc  
 (Μεταλλικό-Χυτοπρεσαριστό)  
 Τιμή\*: **319,50**



Όλα τα πνευματικά χειριστήρια παραδίδονται με το σετ εγκατάστασης που περιλαμβάνει: ● Σωλήνα για πνευματική σύνδεση 2,00 μέτρα ● Σωλήνας προστασίας μήκους 1,70 μέτρα ● Εντοιχιζόμενο κουτί ● Εξαρτήματα στερέωσης.

ΕΓΚΑΤΑΣΤΑΣΗ



Σκανάρετε ή πατήστε το QR-CODE

Εντοιχισμένο πνευματικό χειριστήριο μονής/διπλής έκπλυσης

Εγκατάσταση περαστό (σε ξύλο, κλπ)

Καταλληλό για όλες τις σειρές καζανακίων



**201.115103001**  
**DELTA**  
 Σώμα: Χρωμέ  
 Υλικό: Ανοξειδωτο ασάλι  
 Με δύο βίδες στήριξης  
 T: 1,8  
 Τιμή: **101,00**



**201.115764FW1**  
**SIGMA**  
 Σώμα: Brushed  
 Υλικό: Ανοξειδωτο ασάλι  
 Με δύο βίδες στήριξης  
 Easy to clean  
 T: 1,2  
 Τιμή: **141,50**



**201.115768111**  
**SIGMA**  
 Σώμα: Λευκό  
 Υλικό: Πλαστικό  
 T: 1,1  
 Τιμή: **50,50**



**201.115768211**  
**SIGMA**  
 Σώμα: Χρωμέ Γυαλιστερό  
 Υλικό: Πλαστικό  
 T: 1,1  
 Τιμή: **69,50**



**201.115768461**  
**SIGMA**  
 Σώμα: Χρωμέ Ματ  
 Υλικό: Πλαστικό  
 T: 1,1  
 Τιμή: **69,50**

**201.115766S11**  
**SIGMA**  
 Σώμα: Λευκό  
 Υλικό: Die zinc-Γυαλί  
 T: 1,2  
 Τιμή: **177,00**



**201.115766001**  
**SIGMA**  
 Σώμα: Customised  
 Υλικό: Die zinc-Γυαλί  
 T: 1,1  
 Τιμή: **130,00**



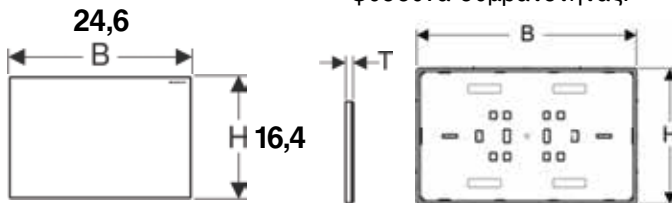
**201.115697001\***  
**SIGMA**  
 Σώμα: Customised  
 Περίγραμμα:  
 Χρωμέ Γυαλιστερό  
 Υλικό: Εφαρμογή πλακιδίων  
 T: 2,8  
 Τιμή: **221,00**



**201.115696001\***  
**SIGMA**  
 Σώμα: Customised  
 Υλικό: Εφαρμογή πλακιδίων  
 T: 1,8  
 Τιμή: **175,00**




**201.243168001**  
 Τιμή: **12,50**  
 Για τοποθέτηση σε SIGMA  
 12cm είναι απαραίτητη η  
 φυσούνα συμβατότητας.



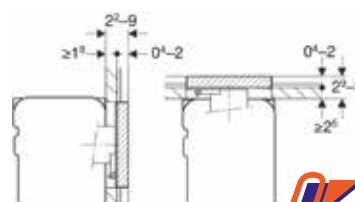
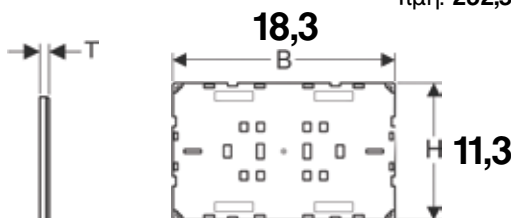
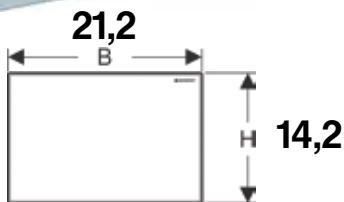
**201.115082S11**  
**OMEGA**  
 Σώμα: Λευκό  
 Υλικό: Die zinc-Γυαλί  
 Τιμή: **168,00**  
 T: 1,1

**201.115087001**  
**OMEGA**  
 Σώμα: Customized  
 Υλικό: Εφαρμογή πλακιδίων  
 T: 1,1  
 Τιμή: **184,50**



**201.115082001**  
**OMEGA**  
 Σώμα: Customized  
 Υλικό: Die zinc-Γυαλί  
 T: 0,8  
 Τιμή: **123,00**

**201.115088001**  
**OMEGA**  
 Σώμα: Customized  
 Περίγραμμα:  
 Χρωμέ Γυαλιστερό  
 Υλικό: Εφαρμογή πλακιδίων  
 T: 0,8  
 Τιμή: **232,50**






Συμβατό με την εφαρμογή Geberit Home app  
Σκανάρετε ή πατήστε το QR-CODE

### ΧΑΡΑΚΤΗΡΙΣΤΙΚΑ


- Βαθμός προστασίας: IPX4
- Κλάση προστασίας: III
- Τάση λειτουργίας: 12V DC
- Κατανάλωση ενέργειας: 7W
- Κατανάλωση ενέργειας σε αδράνεια: ≤ 0,5W



Κωδικός	Αυτόματη ενεργοποίηση	Τιμή
201.115980212	Χειριστήριο Duo Fresh Χρωμέ γυαλιστερό για καζανάκια Sigma 12cm	335,50
201.115980BZ2	Χειριστήριο Duo Fresh Γκρι ανθρακίτης RAL 7016 για καζανάκια Sigma 12cm	327,00
201.115981212	Χειριστήριο Duo Fresh Χρωμέ γυαλιστερό για καζανάκια Sigma 8cm	335,50
201.115981BZ2	Χειριστήριο Duo Fresh Γκρι ανθρακίτης RAL 7016 για καζανάκια Sigma 8cm	327,00

Κωδικός	Χειροκίνητη ενεργοποίηση	Τιμή
201.115995212	Χειριστήριο Duo Fresh Χρωμέ γυαλιστερό για καζανάκια Sigma 12cm	262,50
201.115995BZ2	Χειριστήριο Duo Fresh Γκρι ανθρακίτης RAL 7016 για καζανάκια Sigma 12cm	253,50
201.115996212	Χειριστήριο Duo Fresh Χρωμέ γυαλιστερό για καζανάκια Sigma 8cm	262,50
201.115996BZ2	Χειριστήριο Duo Fresh Γκρι ανθρακίτης RAL 7016 για καζανάκια Sigma 8cm	253,50

Τα χειριστήρια Duo Fresh είναι συμβατά με πλακέτες: Sigma 01, Sigma 10, Sigma 20, Sigma 21, Sigma 30, Sigma 50



Κωδικός	Απαραίτητος εξοπλισμός	Τιμή
201.243971001	Μονάδα τροφοδοσίας 230 V / 12 V / 50 Hz	85,50
201.244120001	Ηλεκτρολογικό κουτί στεγανοποίησης	72,00

Συνδυάζεται με τη μονάδα τροφοδοσίας 230 V 243.971.00.1 και με ηλεκτρολογικό κουτί στεγανοποίησης μονάδας τροφοδοσίας 244.120.00.1

### ΕΓΚΑΤΑΣΤΑΣΗ



Σκανάρετε ή πατήστε  
το QR-CODE



GEBERIT DUOFRESH MODULE

# ΚΑΘΑΡΟΣ ΑΕΡΑΣ ΓΙΑ ΤΟΝ ΚΑΘΕΝΑ

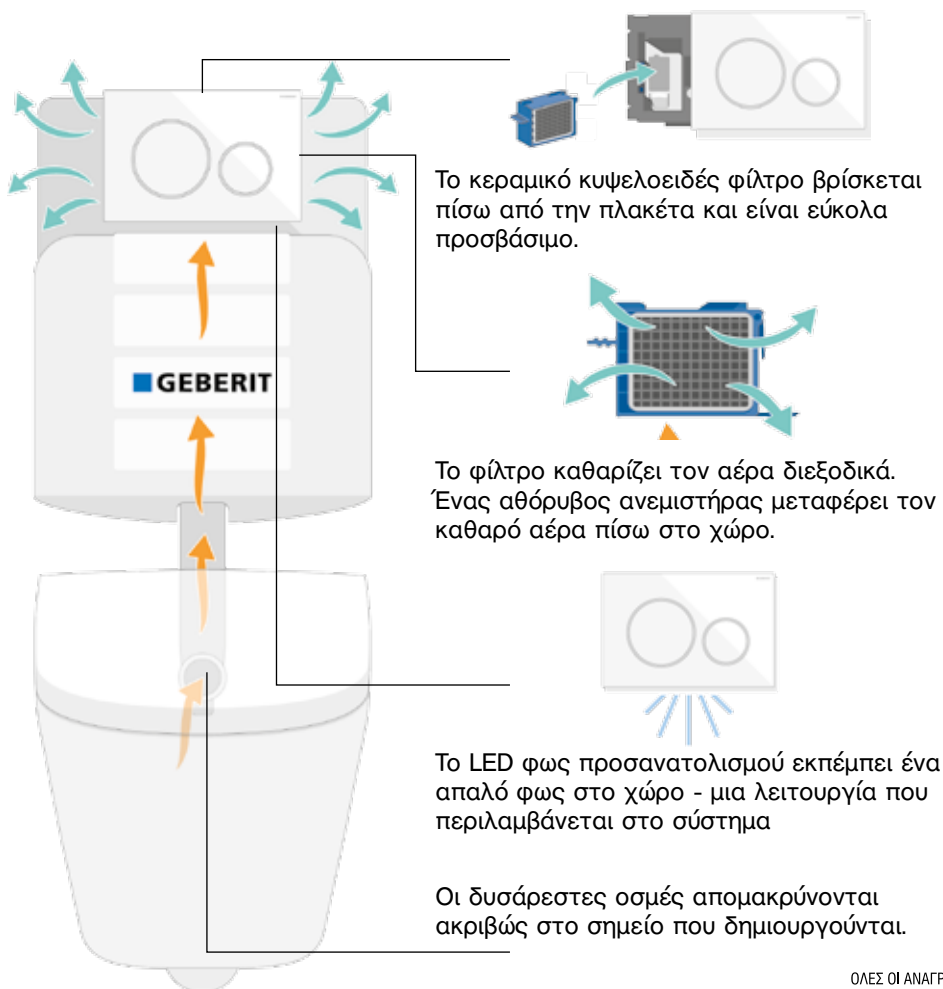


Το σύστημα DuoFresh της Geberit απομακρύνει τις δυσάρεστες οσμές κατευθείαν από την κεραμική μονάδα WC - εξάγοντας τον αέρα μέσα από τον σωλήνα και τη βαλβίδα έκπλυσης, καθαρίζοντάς τον μέσω του κεραμικού κυψελοειδούς φίλτρου και εισάγοντας τον καθαρό αέρα πίσω στο χώρο. Το σύστημα παρέχει επίσης ένα LED φως προσανατολισμού που παράγει μία απαλή λάμψη κατά τη διάρκεια της νύχτας. Η εξαγωγή του αέρα και το φως ελέγχονται από ένα σύστημα αισθητήρα εγγύτητας.

Το σετ εγκατάστασης για τη μονάδα απομάκρυνσης των οσμών περιλαμβάνει έναν περιστρεφόμενο μηχανισμό για τη μετακίνηση της πλακέτας.

Η Μονάδα τροφοδοσίας 230 V / 12 V / 50 Hz πρέπει να παραγγελθεί ξεχωριστά.

## Τα πλεονεκτήματα της σειράς GEBERIT DUOFRESH.



Λειτουργία με app Geberit Home



Σκανάρετε ή πατήστε το QR-CODE



## TWINLINE 30



**201.115899KJ1**  
**Αντικαθιστά τον κωδικό**  
**201.115888111**  
 Σώμα-Μπουτόν: Λευκό  
 Γυαλιστερό  
 Ρίγα: Χρωμέ Γυαλιστερό  
 Υλικό: Πλαστικό  
 Τιμή: **73,50**

## 200F



**201.115222111**  
 Σώμα-Μπουτόν: Λευκό  
 Υλικό: Πλαστικό  
 Τιμή: **68,00**

## TWINLINE 30



**201.115899KH1**  
**Αντικαθιστά τον κωδικό**  
**201.115888211**  
 Σώμα-Μπουτόν: Χρωμέ  
 Γυαλιστερό  
 Ρίγα: Χρωμέ Ματ  
 Υλικό: Πλαστικό  
 Τιμή: **82,00**

## 200F



**201.115222211**  
 Σώμα-Μπουτόν: Χρωμέ  
 Γυαλιστερό  
 Υλικό: Πλαστικό  
 Τιμή: **118,00**

## TWINLINE 30

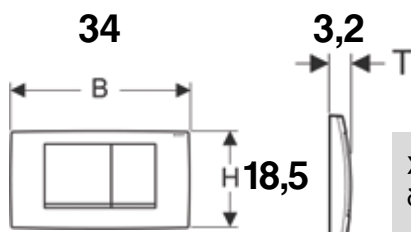


**201.115899KN1**  
**Αντικαθιστά τον κωδικό**  
**201.115888461**  
 Σώμα-Μπουτόν: Χρωμέ Ματ  
 Ρίγα: Χρωμέ Γυαλιστερό  
 Υλικό: Πλαστικό  
 Τιμή: **73,50**

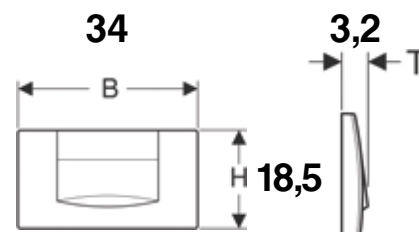
## 200F



**201.115222461**  
 Σώμα-Μπουτόν: Χρωμέ  
 Ματ  
 Υλικό: Πλαστικό  
 Τιμή: **93,50**



Χειριστήριο για λειτουργία από μπροστά με δυνατότητα έκπλυσης. **Stop-and-go flush**




## KAPPA 20

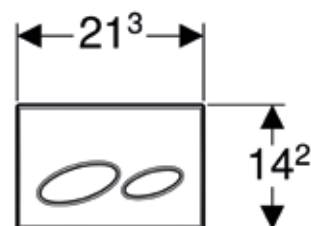


**201.115228111**  
 Σώμα-Μπουτόν: Λευκό  
 Γυαλιστερό  
 Υλικό: Πλαστικό  
 Τιμή: **55,50**

**201.115228211**  
 Σώμα-Μπουτόν: Χρωμέ  
 Γυαλιστερό  
 Υλικό: Πλαστικό  
 Τιμή: **80,00**



**201.115228461**  
 Σώμα-Μπουτόν: Χρωμέ Ματ  
 Υλικό: Πλαστικό  
 Τιμή: **80,00**



Χειριστήριο για λειτουργία από μπροστά με δυνατότητα έκπλυσης. **Stop-and-go flush**

GEBERIT TWINLINE 30

# ΑΝΑΝΕΩΜΕΝΗ & ΑΝΘΕΚΤΙΚΗ

Τα εντοιχισμένα καζανάκια **Geberit** είναι πολύ ανθεκτικά.


Μερικές φορές τόσο ανθεκτικά που η πλακέτα, το μόνο ορατό σημείο στο καζανάκι, αρχίζει να ξεφεύγει από τη μόδα και το στυλ.

Πρέπει όμως να αντικαταστήσουμε ένα λειτουργικό καζανάκι επειδή η πλακέτα είναι παλιομοδίτικη;

Η Geberit ανέπτυξε μία μοντέρνα πλακέτα για αντικατάσταση της παλιάς που συναντά το σύγχρονο στυλ και ταιριάζει στις σύγχρονες πλακέτες Geberit.

Η νέα πλακέτα **Geberit Twinline** διατίθεται σε τρία χρώματα - παραλλαγές.

Η αντικατάσταση χωρίς εργαλεία της παλιάς πλακέτας με τη νέα γίνεται σε χρόνο μηδέν και εκσυγχρονίζει αμέσως την όψη του μπάνιου.



**115.899.KJ.1**

Σώμα-Μπουτόν: Λευκό  
Γυαλιστερό  
Ρίγα: Χρωμέ Γυαλιστερό  
Υλικό: Πλαστικό



**115.899.KH.1**

Σώμα-Μπουτόν: Χρωμέ  
Γυαλιστερό  
Ρίγα: Χρωμέ Ματ  
Υλικό: Πλαστικό



**115.899.KN.1**

Σώμα-Μπουτόν: Χρωμέ  
Ματ  
Ρίγα: Χρωμέ Γυαλιστερό  
Υλικό: Πλαστικό



# ΕΝΑ ΛΑΜΠΕΡΟ ΦΩΣ ΣΤΟ ΜΠΑΝΙΟ



**ΒΙΩΣΙΜΗ**  
Dual flush με σύστημα SoftTouch  
(Ηλεκτρονικό).



**ΕΥΑΙΣΘΗΤΗ**  
Με αισθητήρα ανίχνευσης  
φωτεινότητας (Day-Night).



**ΑΤΜΟΣΦΑΙΡΙΚΗ**  
Φως προσανατολισμού σε  
διαφορετικά χρώματα.



**ΑΠΟΤΕΛΕΣΜΑΤΙΚΗ**  
Κεραμικό κυψελοειδές φίλτρο για  
καθαρισμό του αέρα.



**ΕΞΥΠΝΗ**  
Λειτουργία ενεργοποίησης  
με αισθητήρα.



**ΗΣΥΧΗ**  
Ανεμιστήρας για  
αναρρόφηση των  
οσμών.



WC: Geberit Acanto.



SHOWER TOILET  
Geberit AquaClean  
Tuma.



GEBERIT MONOLITH PLUS  
sand grey



GEBERIT MONOLITH PLUS  
black

**ΛΕΙΤΟΥΡΓΙΕΣ ΓΙΑ ΜΕΓΑΛΥΤΕΡΗ ΑΝΕΣΗ**

Η κορυφαία μονάδα υγιεινής Geberit Monolith Plus προσφέρει προηγμένη τεχνολογία έκπλυσης στο WC. Η λειτουργία της έκπλυσης ενεργοποιείται πατώντας απαλά τα κουμπιά του αισθητήρα. Ένα διακριτικό φως προσανατολισμού, που μπορείτε να διαμορφώσετε σε επτά διαφορετικά χρώματα ανάλογα με το γούστο και τη διάθεσή σας, σας οδηγεί στην τουαλέτα τη νύχτα. Η ενσωματωμένη μονάδα αναρρόφησης οσμών απορροφά τις οσμές απευθείας από την κεραμική συσκευή WC και διασφαλίζει ότι τίποτα δεν διαταράσσει τη φρεσκάδα στο μπάνιο σας.

**ΕΛΚΥΣΤΙΚΕΣ ΕΠΙΦΑΝΕΙΕΣ ΓΙΑ ΜΕΓΑΛΥΤΕΡΗ ΕΥΕΛΙΞΙΑ ΣΧΕΔΙΑΣΜΟΥ**


Το μπροστινό κάλυμμα από γυαλί ασφαλείας διατίθεται σε λευκό, μαύρο, λάβα και γκρι της άμμου. Η πλαϊνή επένδυση με ανοδιωμένο, άχρωμο αλουμίνιο μπορεί να συνδυαστεί με τις λευκές και γκρι της άμμου επιφάνειες ενώ το μαύρο χρώμα εναρμονίζεται με τις επιφάνειες στο χρώμα της λάβας και του μαύρου.

**GEBERIT MONOLITH PLUS ΧΡΩΜΑΤΙΣΜΟΙ**

**ΠΛΑΪΝΗ ΕΠΙΚΑΛΥΨΗ**



aluminium



black chrome


**ΜΠΡΟΣΤΙΝΟ ΚΑΛΥΜΑ**




white



sand grey



lava



black

**ΧΕΙΡΙΣΤΗΡΙΟ MONOLITH PLUS**



**ΕΝΣΩΜΑΤΩΜΕΝΟ ΣΥΣΤΗΜΑ ΑΝΑΡΡΟΦΗΣΗΣ ΟΣΜΩΝ**

Ο αέρας αναρροφάται απευθείας από την κεραμική λεκάνη και επιστρέφει πίσω καθαρός και ευχάριστος.

**ΕΝΣΩΜΑΤΩΜΕΝΟ ΣΥΣΤΗΜΑ ΕΞΑΓΩΓΗΣ ΟΣΜΗΣ**

**ΕΝΕΡΓΟΠΟΙΗΣΗ ΕΚΠΛΥΣΗΣ ΜΕ ΛΕΙΤΟΥΡΓΙΑ SOFT TOUCH**

Αρκεί ένα απαλό πάτημα για να ενεργοποιηθεί η έκπλυση στη μονάδα υγιεινής Geberit Monolith Plus.



**ΧΕΙΡΙΣΤΗΡΙΟ MONOLITH**

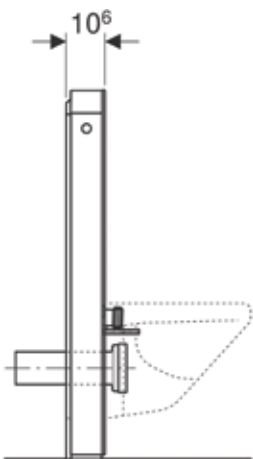
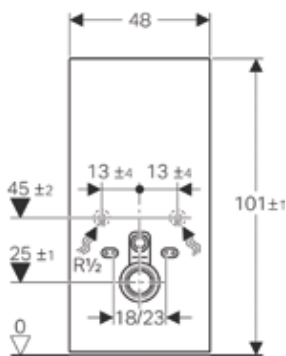


**ΛΕΙΤΟΥΡΓΙΑ**



Σκανάρετε ή πατήστε  
ΤΟ QR-CODE

Monolith 101cm



### ΕΦΑΡΜΟΓΗ // ΧΑΡΑΚΤΗΡΙΣΤΙΚΑ

Geberit **Monolith** για λεκάνη επίτοιχη, μπροστινή επένδυση από γυαλί ύψος **101cm**

- Για τοποθέτηση σε τελειωμένα δάπεδα
- Για ανακαινίσεις, μετατροπές και νέα κτίρια
- Σύνδεση με κρεμαστή λεκάνη
- Χειρισμός από πάνω
- Dual flush
- Δυνατότητα σύνδεσης με λεκάνη Aqua Clean

### ΤΕΧΝΙΚΑ ΧΑΡΑΚΤΗΡΙΣΤΙΚΑ

Πίεση νερού: 0,1-10 bar

Εργ. Ρύθμιση Ροής: 6l / 3l

Εύρος Μεγάλης Ροής: 4,5l / 6l / 7,5l

Εύρος Μικρής Ροής: 3l

Σύνδεση παροχής νερού δεξιά ή αριστερά

### ΠΕΡΙΕΧΟΜΕΝΑ ΣΥΣΚΕΥΑΣΙΑΣ

- 2 Περιστροφικές γωνιακές βάνες παροχής νερού Rp 1/2"-R 1/2"
- Σετ σύνδεσης κρεμαστής λεκάνης, Ø 90mm
- Συστολή αποχέτευσης Ø 90/110mm
- Καμπύλη αποχέτευσης Ø 90mm
- Σετ ηχομόνωσης
- 2 προστατευτικές τάπες
- 2 βίδες στερέωσης M12



### ΕΓΚΑΤΑΣΤΑΣΗ

Σκανάρετε ή πατήστε το QR-CODE

Κωδικός	Εμπρόσθια όψη / Πλαϊνή όψη	Τιμή
201.131021SL5	Mint Γυαλί / Αλουμίνιο	1.273,00
201.131021JK5	Lava Γυαλί / Μαύρο Χρωμέ Αλουμίνιο	1.668,00
201.131021SI5	Λευκό Γυαλί / Αλουμίνιο	1.668,00
201.131021JL5	Sand Γυαλί / Αλουμίνιο	1.668,00
201.131021SJ6	Μαύρο Γυαλί / Μαύρο Χρωμέ Αλουμίνιο	1.668,00



Mint Γυαλί / Αλουμίνιο



Lava Γυαλί / Μαύρο Χρωμέ Αλουμίνιο



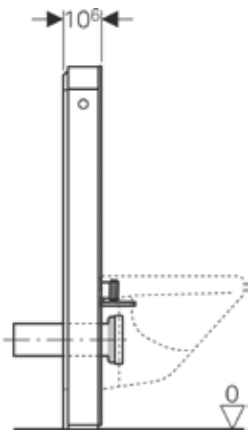
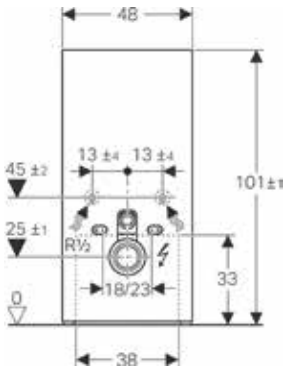
Λευκό Γυαλί / Αλουμίνιο



Sand Γυαλί / Αλουμίνιο



Μαύρο Γυαλί / Μαύρο Χρωμέ Αλουμίνιο



NEW



## MONOLITH PLUS ΓΙΑ ΚΡΕΜΑΣΤΗ ΛΕΚΑΝΗ ΥΨΟΣ 101CM

### ΕΦΑΡΜΟΓΗ // ΧΑΡΑΚΤΗΡΙΣΤΙΚΑ

Geberit **Monolith Plus** για λεκάνη επίτοιχη, μπροστινή επένδυση από γυαλί ύψος **101cm**

- Για τοποθέτηση σε τελειωμένα δάπεδα
- Για ανακαινίσεις, μετατροπές και νέα κτίρια
- Σύνδεση με κρεμαστή λεκάνη
- Χειρισμός από πάνω
- Dual flush
- Δυνατότητα σύνδεσης με λεκάνη Aqua Clean
- Φως προσανατολισμού με δυνατότητα ρύθμισης επτά χρωμάτων
- Μονάδα εξαγωγής οσμών που απενεργοποιείται αυτόματα μετά από ένα προκαθορισμένο χρόνο έκπλυσης

### ΤΕΧΝΙΚΑ ΧΑΡΑΚΤΗΡΙΣΤΙΚΑ

Βαθμός προστασίας IPX4  
Τάση λειτουργίας 4,1 V DC

Κατανάλωση ισχύος 5 W

Πίεση νερού: 0,1-10 bar

Εργ. Ρύθμιση Ροής: 6l / 3l

Εύρος Μικρής Ροής: 3l

Σύνδεση παροχής νερού δεξιά ή αριστερά

### ΠΕΡΙΕΧΟΜΕΝΑ ΣΥΣΚΕΥΑΣΙΑΣ

- 2 Περιστροφικές γωνιακές βάνες παροχής νερού Rp 1/2"-R 1/2"
- Σετ σύνδεσης κρεμαστής λεκάνης, Ø 90mm
- Συστολή αποχέτευσης Ø 90/110mm
- Καμπύλη αποχέτευσης Ø 90mm
- Σετ ηχομόνωσης
- 2 προστατευτικές τάπες
- 2 βίδες στερέωσης M12



### ΕΓΚΑΤΑΣΤΑΣΗ

Σκανάρετε ή πατήστε το QR-CODE

Κωδικός	Εμπρόσθια όψη / Πλαϊνή όψη	Τιμή
201.131221JK7 Αντικαθιστά: 201.131221JK5	Lava Γυαλί / Μαύρο Χρωμέ Αλουμίνιο	3.027,50
201.131221SI7 Αντικαθιστά: 201.131221SI5	Λευκό Γυαλί / Αλουμίνιο	3.027,50
201.131221JL7 Αντικαθιστά: 201.131221JL5	Sand Γυαλί / Αλουμίνιο	3.027,50
201.131221SJ7 Αντικαθιστά: 201.131221SJ6	Μαύρο Γυαλί / Μαύρο Χρωμέ Αλουμίνιο	3.027,50



Λava Γυαλί / Μαύρο Χρωμέ Αλουμίνιο



Λευκό Γυαλί / Αλουμίνιο

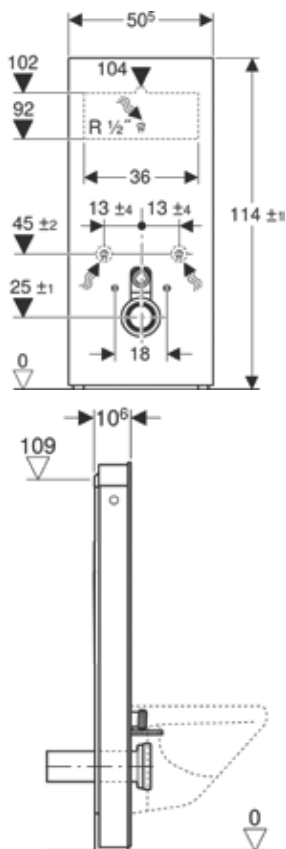


Sand Γυαλί / Αλουμίνιο



Μαύρο Γυαλί / Μαύρο Χρωμέ Αλουμίνιο

Monolith 114cm



### ΕΦΑΡΜΟΓΗ // ΧΑΡΑΚΤΗΡΙΣΤΙΚΑ

Geberit **Monolith** για λεκάνη επίτοιχη, μπροστινή επένδυση από γυαλί ύψος **114cm**

- Για τοποθέτηση σε τελειωμένα δάπεδα
- Για ανακαινίσεις, μετατροπές και νέα κτίρια
- Σύνδεση με κρεμαστή λεκάνη
- Χειρισμός από πάνω
- Dual flush
- Δυνατότητα σύνδεσης με λεκάνη Aqua Clean

### ΤΕΧΝΙΚΑ ΧΑΡΑΚΤΗΡΙΣΤΙΚΑ

Πίεση νερού: 0,1-10 bar

Εργ. Ρύθμιση Ροής: 6l / 3l

Εύρος Μεγάλης Ροής: 4,5l / 6l / 7,5l

Εύρος Μικρής Ροής: 3l

Σύνδεση παροχής νερού δεξιά ή αριστερά ή στο κέντρο

### ΠΕΡΙΕΧΟΜΕΝΑ ΣΥΣΚΕΥΑΣΙΑΣ

- 2 Περιστροφικές γωνιακές βάνες παροχής νερού Rp 1/2"-R 1/2"
- Σετ σύνδεσης κρεμαστής λεκάνης, Ø 90mm
- Συστολή αποχέτευσης Ø 90/110mm
- Καμπύλη αποχέτευσης Ø 90mm
- Σετ ηχομόνωσης
- 2 προστατευτικές τάπες
- 2 βίδες στερέωσης M12



### ΕΓΚΑΤΑΣΤΑΣΗ

Σκανάρετε ή πατήστε το QR-CODE

Κωδικός	Εμπρόσθια όψη / Πλαϊνή όψη	Τιμή
201.131031JK5	Lava Γυαλί / Μαύρο Χρωμέ Αλουμίνιο	1.836,50
201.131031SI5	Λευκό Γυαλί / Αλουμίνιο	1.836,50
201.131031JL5	Sand Γυαλί / Αλουμίνιο	1.836,50
201.131031SJ6	Μαύρο Γυαλί / Μαύρο Χρωμέ Αλουμίνιο	1.836,50



Λαβα Γυαλί / Μαύρο Χρωμέ Αλουμίνιο



Λευκό Γυαλί / Αλουμίνιο

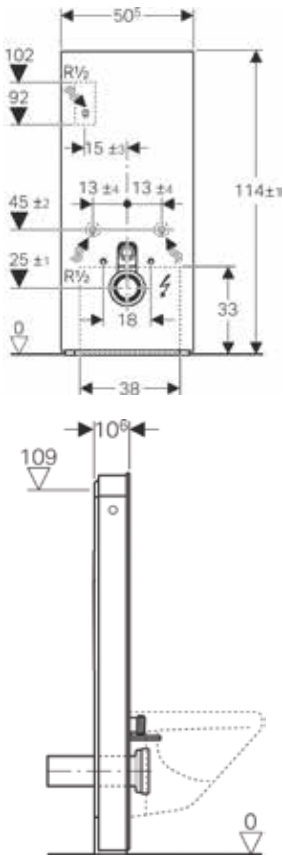


Sand Γυαλί / Αλουμίνιο



Μαύρο Γυαλί / Μαύρο Χρωμέ Αλουμίνιο





NEW

## MONOLITH PLUS ΓΙΑ ΚΡΕΜΑΣΤΗ ΛΕΚΑΝΗ ΥΨΟΣ 114CM



### ΕΦΑΡΜΟΓΗ // ΧΑΡΑΚΤΗΡΙΣΤΙΚΑ

Geberit **Monolith** για λεκάνη επίτοιχη, μπροστινή επένδυση από γυαλί ύψος **114cm**

- Για τοποθέτηση σε τελειωμένα δάπεδα
- Για ανακαινίσεις, μετατροπές και νέα κτίρια
- Σύνδεση με κρεμαστή λεκάνη ● Χειρισμός από πάνω ● Dual flush ● Δυνατότητα σύνδεσης με λεκάνη Aqua Clean ● Φως προσανατολισμού με δυνατότητα ρύθμισης επτά χρωμάτων ● Μονάδα εξαγωγής οσμών που απενεργοποιείται αυτόματα μετά από ένα προκαθορισμένο χρόνο έκπλυσης
- **Ανιχνευτής κίνησης που ενεργοποιεί το φως προσανατολισμού και την εξαγωγή οσμών όταν ένας χρήστης προσεγγίσει.**

### ΤΕΧΝΙΚΑ ΧΑΡΑΚΤΗΡΙΣΤΙΚΑ

Βαθμός προστασίας IPX4  
 Τάση λειτουργίας 4,1 V DC  
 Κατανάλωση ισχύος 5 W  
 Πίεση νερού: 0,1-10 bar  
 Εργ. Ρύθμιση Ροής: 6l / 3l  
 Εύρος Μικρής Ροής: 3l  
 Σύνδεση παροχής νερού δεξιά ή αριστερά ή στο κέντρο

### ΠΕΡΙΕΧΟΜΕΝΑ ΣΥΣΚΕΥΑΣΙΑΣ

- **Υλικά στερέωσης για τοποθέτηση μπροστά από εντοιχιζόμενο καζανάκι**
- 2 Περιστροφικές γωνιακές βάνες παροχής νερού Rp 1/2"-R 1/2" ● Σετ σύνδεσης κρεμαστής λεκάνης, Ø 90mm ● Συστολή αποχέτευσης Ø 90/110mm
- Καμπύλη αποχέτευσης Ø 90mm ● Σετ ηχομόνωσης
- 2 προστατευτικές τάπες ● 2 βίδες στερέωσης M12



### ΕΓΚΑΤΑΣΤΑΣΗ

Σκανάρετε ή πατήστε το QR-CODE

Κωδικός	Εμπρόσθια όψη / Πλαϊνή όψη	Τιμή
201.131231JK7 Αντικαθιστά: 201.131231JK5	Lava Γυαλί / Μαύρο Χρωμέ Αλουμίνιο	3.209,50
201.131231SI7 Αντικαθιστά: 201.131231SI5	Λευκό Γυαλί / Αλουμίνιο	3.209,50
201.131231JL7 Αντικαθιστά: 201.131231JL5	Sand Γυαλί / Αλουμίνιο	3.209,50
201.131231SJ7 Αντικαθιστά: 201.131231SJ6	Μαύρο Γυαλί / Μαύρο Χρωμέ Αλουμίνιο	3.209,50



Lava Γυαλί / Μαύρο Χρωμέ Αλουμίνιο



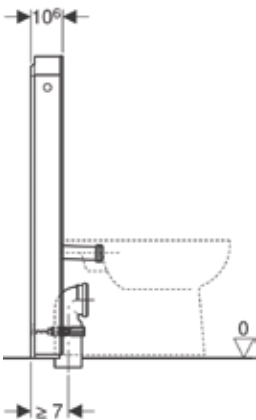
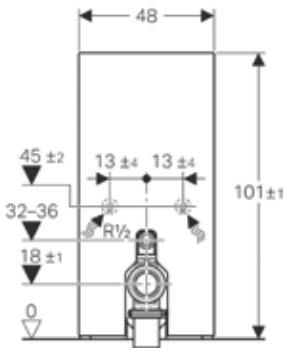
Λευκό Γυαλί / Αλουμίνιο



Sand Γυαλί / Αλουμίνιο



Μαύρο Γυαλί / Μαύρο Χρωμέ Αλουμίνιο



## MONOLITH ΓΙΑ ΕΠΙΔΑΠΕΔΙΑ ΛΕΚΑΝΗ ΥΨΟΣ 101CM

### ΕΦΑΡΜΟΓΗ // ΧΑΡΑΚΤΗΡΙΣΤΙΚΑ

Geberit **Monolith** για λεκάνη επιδαπέδια, μπροστινή επένδυση από γυαλί ύψος **101cm**

- Για τοποθέτηση σε τελειωμένα δάπεδα
- Για ανακαινίσεις, μετατροπές και νέα κτίρια
- Σύνδεση με λεκάνη δαπέδου
- Χειρισμός από πάνω
- Dual flush

### ΤΕΧΝΙΚΑ ΧΑΡΑΚΤΗΡΙΣΤΙΚΑ

Πίεση νερού: 0,1-10 bar

Εργ. Ρύθμιση Ροής: 6l / 3l

Εύρος Μεγάλης Ροής: 4,5l / 6l / 7,5l

Εύρος Μικρής Ροής: 3l

Σύνδεση παροχής νερού δεξιά ή αριστερά

### ΠΕΡΙΕΧΟΜΕΝΑ ΣΥΣΚΕΥΑΣΙΑΣ

- 2 Περιστροφικές γωνιακές βάνες παροχής νερού Rp 1/2"-R 1/2"
- Σετ σύνδεσης κρεμαστής λεκάνης, Ø 90mm
- Συστολή αποχέτευσης Ø 90/110mm
- Καμπύλη αποχέτευσης Ø 90mm



### ΕΓΚΑΤΑΣΤΑΣΗ

Σκανάρετε ή πατήστε το QR-CODE

Κωδικός	Εμπρόσθια όψη / Πλαϊνή όψη	Τιμή
201.131001SL5	Mint Γυαλί / Αλουμίνιο	1.273,00
201.131001JK5	Lava Γυαλί / Μαύρο Χρωμέ Αλουμίνιο	1.668,00
201.131001SI5	Λευκό Γυαλί / Αλουμίνιο	1.668,00
201.131001JL5	Sand Γυαλί / Αλουμίνιο	1.668,00
201.131001SJ6	Μαύρο Γυαλί / Μαύρο Χρωμέ Αλουμίνιο	1.668,00



Mint Γυαλί / Αλουμίνιο



Lava Γυαλί / Μαύρο Χρωμέ Αλουμίνιο



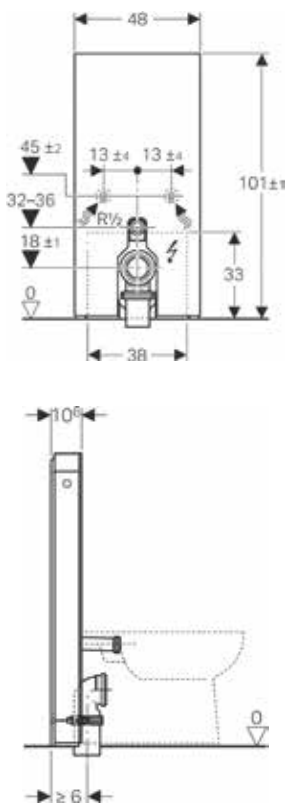
Λευκό Γυαλί / Αλουμίνιο



Sand Γυαλί / Αλουμίνιο



Μαύρο Γυαλί / Μαύρο Χρωμέ Αλουμίνιο



## MONOLITH PLUS ΓΙΑ ΕΠΙΔΑΠΕΔΙΑ ΛΕΚΑΝΗ ΥΨΟΣ 101CM

### ΕΦΑΡΜΟΓΗ // ΧΑΡΑΚΤΗΡΙΣΤΙΚΑ

Geberit **Monolith Plus** για λεκάνη επιδαπέδια, μπροστινή επένδυση από γυαλί ύψος **101cm**

- Για τοποθέτηση σε τελειωμένα δάπεδα
- Για ανακαινίσεις, μετατροπές και νέα κτίρια
- Σύνδεση με λεκάνη διαπέδου
- Χειρισμός από πάνω
- Dual flush
- Φως προσανατολισμού με δυνατότητα ρύθμισης επτά χρωμάτων
- Μονάδα εξαγωγής οσμών που απενεργοποιείται αυτόματα μετά από ένα προκαθορισμένο χρόνο έκπλυσης

### ΤΕΧΝΙΚΑ ΧΑΡΑΚΤΗΡΙΣΤΙΚΑ

Βαθμός προστασίας IPX4  
 Τάση λειτουργίας 4,1 V DC  
 Κατανάλωση ισχύος 5 W  
 Πίεση νερού: 0,1-10 bar  
 Εργ. Ρύθμιση Ροής: 6l / 3l  
 Εύρος Μικρής Ροής: 3l  
 Σύνδεση παροχής νερού δεξιά ή αριστερά

### ΠΕΡΙΕΧΟΜΕΝΑ ΣΥΣΚΕΥΑΣΙΑΣ

- 2 Περιστροφικές γωνιακές βάνες παροχής νερού Rp 1/2"-R 1/2"
- Σετ σύνδεσης κρεμαστής λεκάνης, Ø 90mm
- Συστολή αποχέτευσης Ø 90/110mm
- Καμπύλη αποχέτευσης Ø 90mm



### ΕΓΚΑΤΑΣΤΑΣΗ

Σκανάρετε ή πατήστε το QR-CODE

Κωδικός	Εμπρόσθια όψη / Πλαϊνή όψη	Τιμή
201.131201JK7 Αντικαθιστά: 201.131201JK5	Lava Γυαλί / Μαύρο Χρωμέ Αλουμίνιο	3.027,50
201.131201SI7 Αντικαθιστά: 201.131201SI5	Λευκό Γυαλί / Αλουμίνιο	3.027,50
201.131201JL7 Αντικαθιστά: 201.131201JL5	Sand Γυαλί / Αλουμίνιο	3.027,50
201.131201SJ7 Αντικαθιστά: 201.131201SJ6	Μαύρο Γυαλί / Μαύρο Χρωμέ Αλουμίνιο	3.027,50



Lava Γυαλί / Μαύρο Χρωμέ Αλουμίνιο



Λευκό Γυαλί / Αλουμίνιο

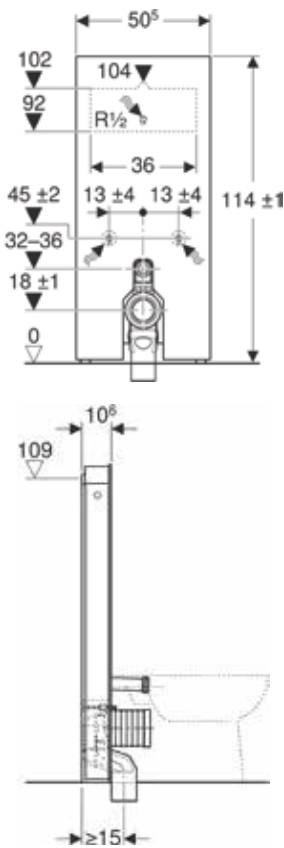


Sand Γυαλί / Αλουμίνιο



Μαύρο Γυαλί / Μαύρο Χρωμέ Αλουμίνιο

Monolith 114cm



### ΕΦΑΡΜΟΓΗ // ΧΑΡΑΚΤΗΡΙΣΤΙΚΑ

Geberit **Monolith** για λεκάνη επιδαπέδια, μπροστινή επένδυση από γυαλί ύψος **114cm**

- Για τοποθέτηση σε τελειωμένα δάπεδα
- Για ανακαινίσεις, μετατροπές και νέα κτίρια
- Σύνδεση με λεκάνη δαπέδου
- Χειρισμός από πάνω
- Dual flush

### ΤΕΧΝΙΚΑ ΧΑΡΑΚΤΗΡΙΣΤΙΚΑ

Πίεση νερού: 0,1-10 bar

Εργ. Ρύθμιση Ροής: 6l / 3l

Εύρος Μεγάλης Ροής: 4,5l / 6l / 7,5l

Εύρος Μικρής Ροής: 3l

Σύνδεση παροχής νερού δεξιά ή αριστερά

### ΠΕΡΙΕΧΟΜΕΝΑ ΣΥΣΚΕΥΑΣΙΑΣ

- 2 Περιστροφικές γωνιακές βάνες παροχής νερού Rp 1/2"-R 1/2"
- Σετ σύνδεσης κρεμαστής λεκάνης, Ø 90mm
- Συστολή αποχέτευσης Ø 90/110mm
- Καμπύλη αποχέτευσης Ø 90mm



### ΕΓΚΑΤΑΣΤΑΣΗ

Σκανάρετε ή πατήστε το QR-CODE

Κωδικός	Εμπρόσθια όψη / Πλαϊνή όψη	Τιμή
201.131033JK5	Lava Γυαλί / Μαύρο Χρωμέ Αλουμίνιο	1.836,50
201.131033SI5	Λευκό Γυαλί / Αλουμίνιο	1.836,50
201.131033JL5	Sand Γυαλί / Αλουμίνιο	1.836,50
201.131033SJ6	Μαύρο Γυαλί / Μαύρο Χρωμέ Αλουμίνιο	1.836,50



Λαβα Γυαλί / Μαύρο Χρωμέ Αλουμίνιο



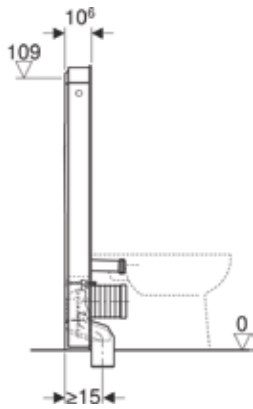
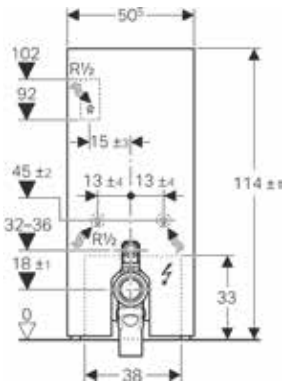
Λευκό Γυαλί / Αλουμίνιο



Sand Γυαλί / Αλουμίνιο



Μαύρο Γυαλί / Μαύρο Χρωμέ Αλουμίνιο



NEW

## MONOLITH PLUS ΓΙΑ ΕΠΙΔΑΠΕΔΙΑ ΛΕΚΑΝΗ ΥΨΟΣ 114CM



### ΕΦΑΡΜΟΓΗ // ΧΑΡΑΚΤΗΡΙΣΤΙΚΑ

Geberit **Monolith Plus** για λεκάνη επιδαπέδια, μπροστινή επένδυση από γυαλί ύψος **114cm**

- Για τοποθέτηση σε τελειωμένα δάπεδα
- Για ανακαινίσεις, μετατροπές και νέα κτίρια
- Σύνδεση με λεκάνη δαπέδου
- Χειρισμός από πάνω
- Dual flush
- Φως προσανατολισμού με δυνατότητα ρύθμισης επτά χρωμάτων
- Μονάδα εξαγωγής οσμών που απενεργοποιείται αυτόματα μετά από ένα προκαθορισμένο χρόνο έκπλυσης
- **Ανιχνευτής κίνησης που ενεργοποιεί το φως προσανατολισμού και την εξαγωγή οσμών όταν ένας χρήστης προσεγγίσει.**

### ΤΕΧΝΙΚΑ ΧΑΡΑΚΤΗΡΙΣΤΙΚΑ

Βαθμός προστασίας IPX4

Τάση λειτουργίας 4,1 V DC

Κατανάλωση ισχύος 5 W

Πίεση νερού: 0,1-10 bar

Εργ. Ρύθμιση Ροής: 6l / 3l

Εύρος Μικρής Ροής: 3l

Σύνδεση παροχής νερού δεξιά ή αριστερά ή στο κέντρο



### ΕΓΚΑΤΑΣΤΑΣΗ

Σκανάρετε ή πατήστε το QR-CODE

### ΠΕΡΙΕΧΟΜΕΝΑ ΣΥΣΚΕΥΑΣΙΑΣ

- 2 Περιστροφικές γωνιακές βάνες παροχής νερού Rp 1/2"-R 1/2"
- Σετ σύνδεσης κρεμαστής λεκάνης, Ø 90mm
- Συστολή αποχέτευσης Ø 90/110mm
- Καμπύλη αποχέτευσης Ø 90mm

Κωδικός	Εμπρόσθια όψη / Πλαϊνή όψη	Τιμή
201.131233JK7 Αντικαθιστά: 201.131233JK5	Lava Γυαλί / Μαύρο Χρωμέ Αλουμίνιο	3.209,50
201.131233SI7 Αντικαθιστά: 201.131233SI5	Λευκό Γυαλί / Αλουμίνιο	3.209,50
201.131233JL7 Αντικαθιστά: 201.131233JL5	Sand Γυαλί / Αλουμίνιο	3.209,50
201.131233SJ7 Αντικαθιστά: 201.131233SJ6	Μαύρο Γυαλί / Μαύρο Χρωμέ Αλουμίνιο	3.209,50



Lava Γυαλί / Μαύρο Χρωμέ Αλουμίνιο



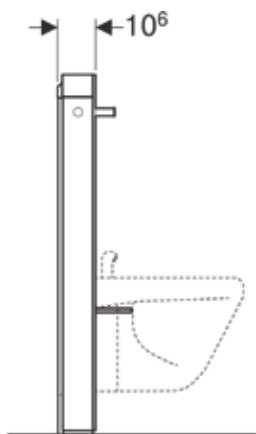
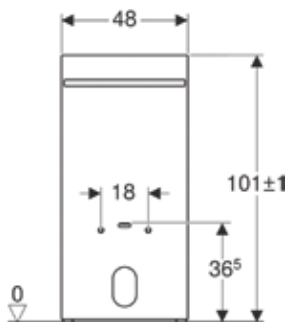
Λευκό Γυαλί / Αλουμίνιο



Sand Γυαλί / Αλουμίνιο



Μαύρο Γυαλί / Μαύρο Χρωμέ Αλουμίνιο



## ΜΟΝΟΛΙΘΗ ΓΙΑ ΚΡΕΜΑΣΤΟ ΜΠΙΝΤΕ ΥΨΟΣ 101CM

### ΕΦΑΡΜΟΓΗ // ΧΑΡΑΚΤΗΡΙΣΤΙΚΑ

Geberit **Monolith** για μπιντέ επίτοιχο ή επιδαπέδιο, μπροστινή επένδυση από γυαλί ύψος **101cm**

- Για τοποθέτηση σε τελειωμένα δάπεδα
- Για ανακαινίσεις, μετατροπές και νέα κτίρια
- Σύνδεση με μπιντέ επίτοιχο ή επιδαπέδιο
- Επιχρωμιωμένη κρεμάστρα για πετσέτες

### ΤΕΧΝΙΚΑ ΧΑΡΑΚΤΗΡΙΣΤΙΚΑ

Σύνδεση παροχής νερού στο κάτω μέρος

### ΠΕΡΙΕΧΟΜΕΝΑ ΣΥΣΚΕΥΑΣΙΑΣ

- 2 Περιστροφικές γωνιακές βάνες παροχής νερού Rp 1/2"-R 1/2" και 3/8"
- Σιφόνι αποχέτευσης
- Σετ στερέωσης για γυψοσανίδες
- Σετ στερέωσης για τοίχο

Κωδικός	Εμπρόσθια όψη / Πλαϊνή όψη	Τιμή
201.131030JK5	Lava Γυαλί / Μαύρο Χρωμέ Αλουμίνιο	1.446,00
201.131030SI5	Λευκό Γυαλί / Αλουμίνιο	1.446,00
201.131030JL5	Sand Γυαλί / Αλουμίνιο	1.446,00
201.131030SJ6	Μαύρο Γυαλί / Μαύρο Χρωμέ Αλουμίνιο	1.446,00



Λαβα Γυαλί / Μαύρο Χρωμέ Αλουμίνιο





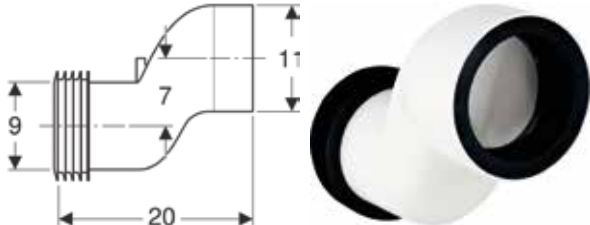


Λευκό Γυαλί / Αλουμίνιο



Sand Γυαλί / Αλουμίνιο



Μαύρο Γυαλί / Μαύρο Χρωμέ Αλουμίνιο

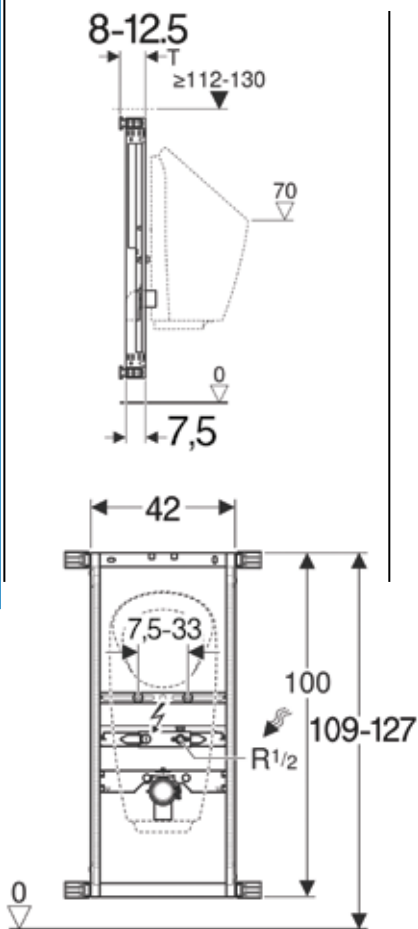
Είδος	Κωδικός	Τιμή
<p>Σετ πλευρικής σύνδεσης χρωμέ παροχής νερού Geberit Monolith για λεκάνη</p> 	201.131071211	130,50
<p>Έκκεντρος σύνδεσμος αποχέτευσης λεκάνης 3cm</p> 	201.131085111	27,00
<p>Έκκεντρος σύνδεσμος αποχέτευσης λεκάνης 7cm</p> 	201.131108111	69,50
<p>Σετ σύνδεσης επιδαπέδιας λεκάνης</p> 	201.131081111	66,50
<p>Σετ σύνδεσης κρεμαστής λεκάνης σε αποχέτευση στο δάπεδο</p> 	201.131088291	182,50

■ GEBERIT



DESIGN  
MEETS  
FUNCTION





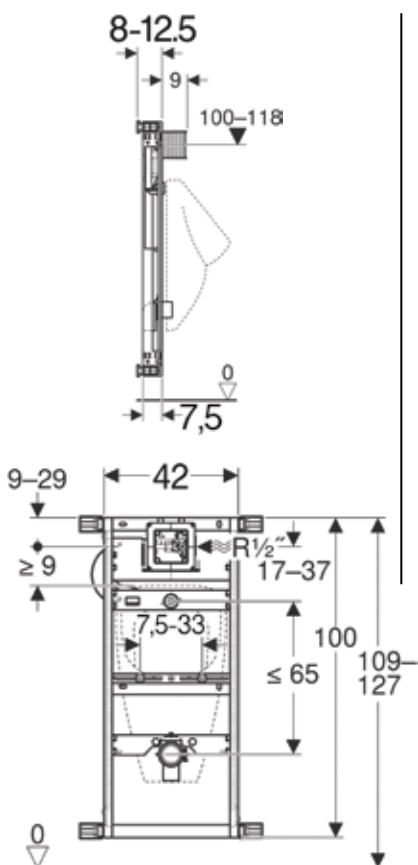
**ΕΦΑΡΜΟΓΗ // ΧΑΡΑΚΤΗΡΙΣΤΙΚΑ**

- Kombifix Γαλβανισμένο πλαίσιο στήριξης και σύνδεσης ουρητηρίου 8-12,5 cm
- Τοποθέτηση σε τοίχο

**ΠΕΡΙΕΧΟΜΕΝΑ ΣΥΣΚΕΥΑΣΙΑΣ**

- Πλήρες σετ στερέωσης.
- 2 ντίζες M8 στήριξης ουρητηρίου
- Προ-στερεωμένο στήριγμα για καμπύλη αποχέτευσης
- Καμπύλη για αποχέτευση από PE-HD, Ø 50/63 mm
- Λάστιχο σύνδεσης καμπύλης αποχέτευσης Ø 57/50 mm
- Ρυθμιζόμενες καθ' ύψος μπάρες σύνδεσης
- Σιφόνι ουρητηρίου με οριζόντια έξοδο Ø 50
- Σήμανση θέσεων τοποθέτησης ουρητητίων PREDA και SELVA
- Κατάλληλο για ουρητήρια PREDA και SELVA σελ 80-81

Κωδικός: 201.457686001  
Τιμή: **223,00**



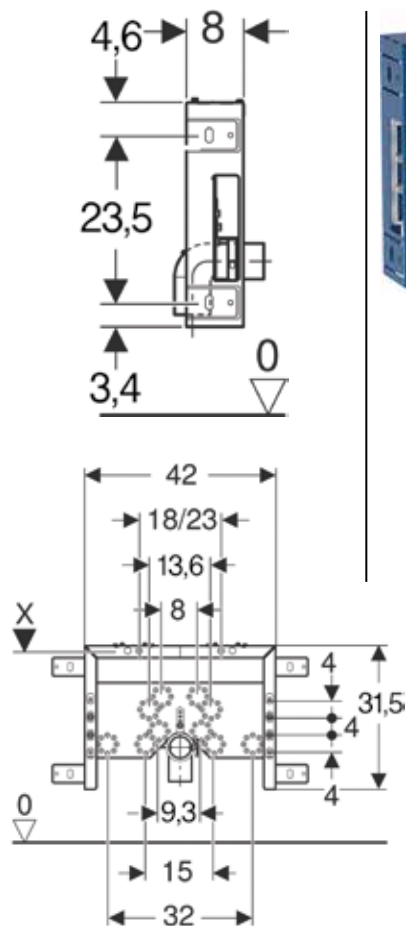
**ΕΦΑΡΜΟΓΗ // ΧΑΡΑΚΤΗΡΙΣΤΙΚΑ**

- Kombifix Γαλβανισμένο πλαίσιο στήριξης και σύνδεσης ουρητηρίου UNIVERSAL 8-12,5 cm
- Τοποθέτηση σε τοίχο

**ΠΕΡΙΕΧΟΜΕΝΑ ΣΥΣΚΕΥΑΣΙΑΣ**

- Πλήρες σετ στερέωσης.
- 2 ντίζες M8 στήριξης ουρητηρίου
- Προ-στερεωμένο στήριγμα για καμπύλη αποχέτευσης
- Καμπύλη για αποχέτευση από PE-HD, Ø 50 / 63 mm
- Λάστιχο σύνδεσης καμπύλης αποχέτευσης Ø 57/50 mm
- Ρυθμιζόμενες καθ' ύψος μπάρες σύνδεσης
- Σιφόνι ουρητηρίου με οριζόντια έξοδο Ø 50
- Σετ σε κουτί εγκατάστασης πλακέτας φωτοκουττάρου
  - Όγκος ροής σε 1 bar χωρίς μειωτή ροής 0,3l/s
  - Όγκος ροής σε 1 bar με μειωτή ροής 0,24l/s
  - Πίεση λειτουργίας 1-8 bar
  - Μέγιστη πίεση δοκιμής 16 bar
  - Κατάλληλο για πλακέτες Type 01, 10, 30, 50.

Κωδικός: 201.457611001  
Τιμή: **277,00**



**ΕΦΑΡΜΟΓΗ // ΧΑΡΑΚΤΗΡΙΣΤΙΚΑ**

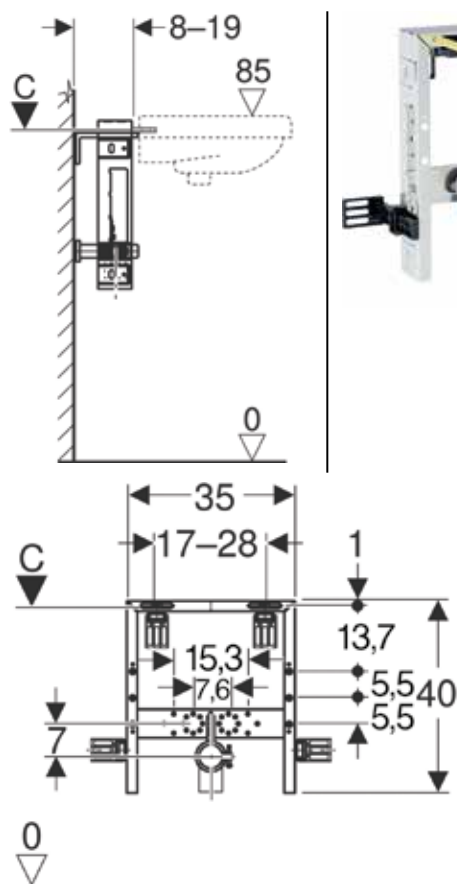
- Kombifix πλαίσιο στήριξης και σύνδεσης μπιντέ με προστασία βαφής 8 cm
- Τοποθέτηση σε τοίχο
- Απόσταση ντιζών στήριξης μπιντέ 18 cm ή 23 cm

**ΠΕΡΙΕΧΟΜΕΝΑ ΣΥΣΚΕΥΑΣΙΑΣ**

- Πλήρες σετ στερέωσης.
- 2 ντιζες M12 στήριξης μπιντέ
- Προ-στερεωμένο στήριγμα για καμπύλη αποχέτευσης
- Καμπύλη για αποχέτευση από PE-HD, Ø 50
- Λάστιχο σύνδεσης καμπύλης αποχέτευσης Ø 44/40 mm
- Πολλαπλές θέσεις σύνδεσης παροχών νερού

Κωδικός: 201.457608005

Τιμή: 142,00



**ΕΦΑΡΜΟΓΗ // ΧΑΡΑΚΤΗΡΙΣΤΙΚΑ**

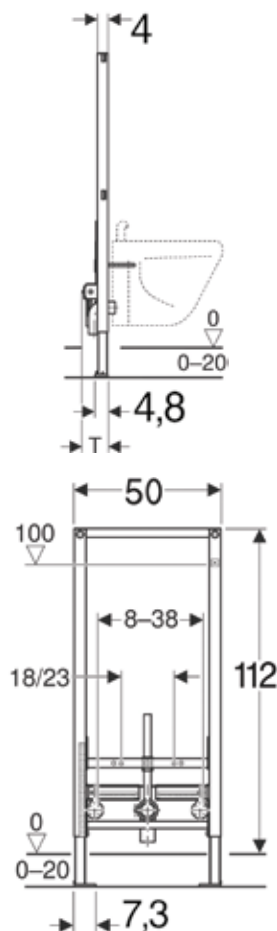
- Kombifix Γαλβανισμένο πλαίσιο στήριξης και σύνδεσης νιπτήρα 8-19,5 cm
- Τοποθέτηση σε τοίχο

**ΠΕΡΙΕΧΟΜΕΝΑ ΣΥΣΚΕΥΑΣΙΑΣ**

- Πλήρες σετ στερέωσης.
- 2 ντιζες M10 στήριξης νιπτήρα
- Προ-στερεωμένο στήριγμα για καμπύλη αποχέτευσης
- Καμπύλη για αποχέτευση από PE-HD, Ø 50
- Λάστιχο σύνδεσης καμπύλης αποχέτευσης Ø 44/32 mm
- Ρυθμιζόμενη καθ' ύψος μπάρα σύνδεσης γωνιών
- 2 γωνίες 1/2 x 1/2 θυληκές παροχής νερού

Κωδικός: 201.457430001

Τιμή: 143,00

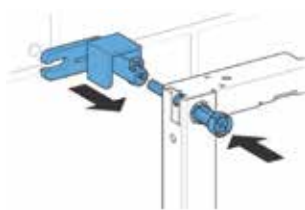


**ΕΦΑΡΜΟΓΗ // ΧΑΡΑΚΤΗΡΙΣΤΙΚΑ**

- DuoFix Γαλβανισμένο και με προστασία βαφής πλαίσιο στήριξης και σύνδεσης μπιντέ 112 cm
- Τοποθέτηση σε γυψοσανίδα
- Απόσταση ντιζών στήριξης μπιντέ 18 cm ή 23 cm

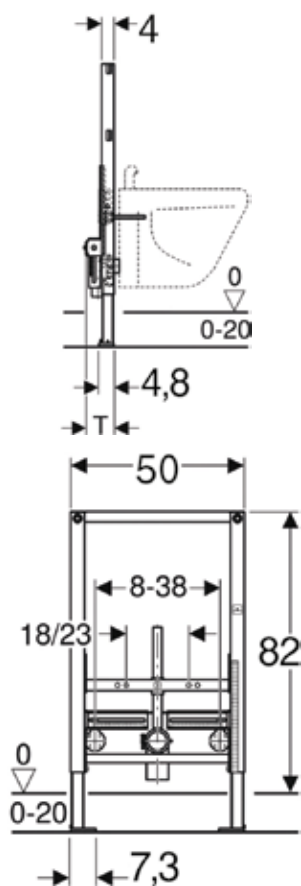
**ΠΕΡΙΕΧΟΜΕΝΑ ΣΥΣΚΕΥΑΣΙΑΣ**

- Πλήρες σετ στερέωσης.
- 2 ντίζες M12 στήριξης μπιντέ
- Προ-στερεωμένο στήριγμα για καμπύλη αποχέτευσης
- Καμπύλη για αποχέτευση από PE-HD, Ø 50
- Λάστιχο σύνδεσης καμπύλης αποχέτευσης Ø 44/32 mm
- Ρυθμιζόμενα πόδια καθ' ύψος 0-20 cm
- Ρυθμιζόμενες καθ' ύψος μπάρες σύνδεσης
- Ρυθμιζόμενες θέσεις σύνδεσης παροχών νερού



Προτείνεται σετ στήριξης στον τοίχο:  
Κωδικός: 201.111815001 Τιμή 23,00 (σελ 148)

Κωδικός: 201.111520001  
Τιμή: 293,50

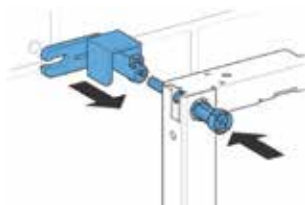


**ΕΦΑΡΜΟΓΗ // ΧΑΡΑΚΤΗΡΙΣΤΙΚΑ**

- DuoFix Γαλβανισμένο και με προστασία βαφής πλαίσιο στήριξης και σύνδεσης μπιντέ 82 cm
- Τοποθέτηση σε γυψοσανίδα
- Απόσταση ντιζών στήριξης μπιντέ 18 cm ή 23 cm

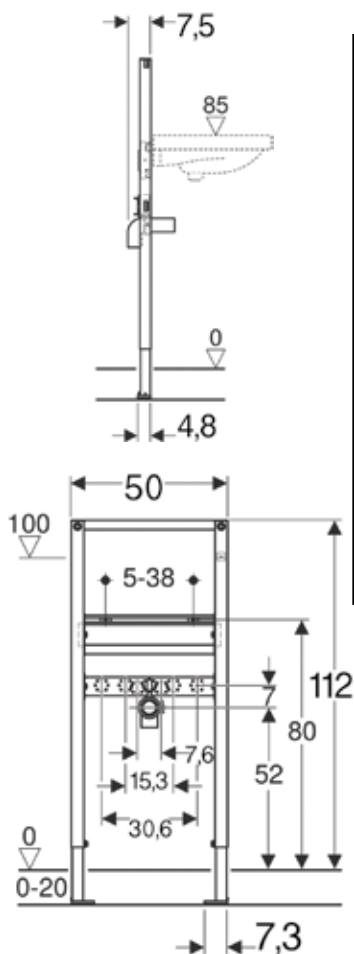
**ΠΕΡΙΕΧΟΜΕΝΑ ΣΥΣΚΕΥΑΣΙΑΣ**

- Πλήρες σετ στερέωσης.
- 2 ντίζες M12 στήριξης μπιντέ
- Προ-στερεωμένο στήριγμα για καμπύλη αποχέτευσης
- Καμπύλη για αποχέτευση από PE-HD, Ø 50
- Λάστιχο σύνδεσης καμπύλης αποχέτευσης Ø 44/32 mm
- Ρυθμιζόμενα πόδια καθ' ύψος 0-20 cm
- Ρυθμιζόμενες καθ' ύψος μπάρες σύνδεσης
- Ρυθμιζόμενες θέσεις σύνδεσης παροχών νερού



Προτείνεται σετ στήριξης στον τοίχο:  
Κωδικός: 201.111815001 Τιμή 23,00 (σελ 148)

Κωδικός: 201.111524001  
Τιμή: 288,00

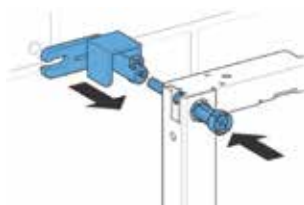


### ΕΦΑΡΜΟΓΗ // ΧΑΡΑΚΤΗΡΙΣΤΙΚΑ

- DuoFix Γαλβανισμένο και με προστασία βαφής πλαίσιο στήριξης και σύνδεσης νιπτήρα 112 cm
- Τοποθέτηση σε γυψοσανίδα
- Απόσταση ντιζών στήριξης νιπτήρα 5 cm έως 38 cm

### ΠΕΡΙΕΧΟΜΕΝΑ ΣΥΣΚΕΥΑΣΙΑΣ

- Πλήρες σετ στερέωσης.
- 2 ντιζες M10 στήριξης νιπτήρα
- Προ-στερεωμένο στήριγμα για καμπύλη αποχέτευσης
- Καμπύλη για αποχέτευση από PE-HD, Ø 50
- Λάστιχο σύνδεσης καμπύλης αποχέτευσης Ø 44/32 mm
- Ρυθμιζόμενα πόδια καθ' ύψος 0-20 cm
- Ρυθμιζόμενες καθ' ύψος μπάρες σύνδεσης
- Ρυθμιζόμενες θέσεις σύνδεσης παροχών νερού

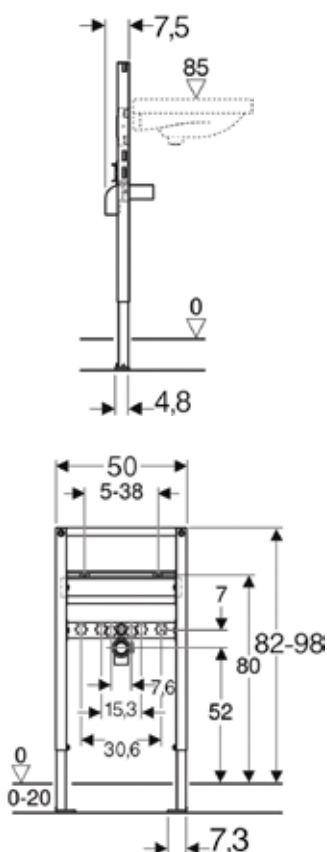


Προτείνεται σετ στήριξης στον τοίχο:

Κωδικός: 201.111815001 Τιμή 23,00 (σελ 148)

Κωδικός: 201.111434001

Τιμή: 158,50

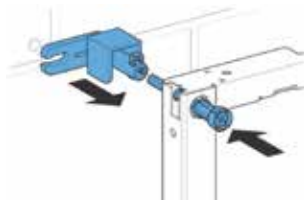


### ΕΦΑΡΜΟΓΗ // ΧΑΡΑΚΤΗΡΙΣΤΙΚΑ

- DuoFix Γαλβανισμένο και με προστασία βαφής πλαίσιο στήριξης και σύνδεσης νιπτήρα 82-98 cm
- Τοποθέτηση σε γυψοσανίδα
- Απόσταση ντιζών στήριξης νιπτήρα 5 cm έως 38 cm

### ΠΕΡΙΕΧΟΜΕΝΑ ΣΥΣΚΕΥΑΣΙΑΣ

- Πλήρες σετ στερέωσης.
- 2 ντιζες M10 στήριξης νιπτήρα
- Προ-στερεωμένο στήριγμα για καμπύλη αποχέτευσης
- Καμπύλη για αποχέτευση από PE-HD, Ø 50
- Λάστιχο σύνδεσης καμπύλης αποχέτευσης Ø 44/32 mm
- Ρυθμιζόμενα πόδια καθ' ύψος 0-20 cm
- Ρυθμιζόμενες καθ' ύψος μπάρες σύνδεσης
- Ρυθμιζόμενες θέσεις σύνδεσης παροχών νερού

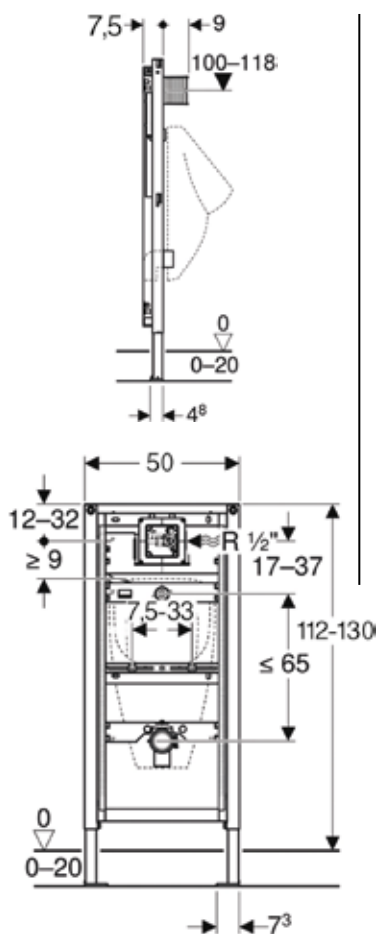


Προτείνεται σετ στήριξης στον τοίχο:

Κωδικός: 201.111815001 Τιμή 23,00 (σελ 148)

Κωδικός: 201.111490001

Τιμή: 164,00



**ΕΦΑΡΜΟΓΗ // ΧΑΡΑΚΤΗΡΙΣΤΙΚΑ**

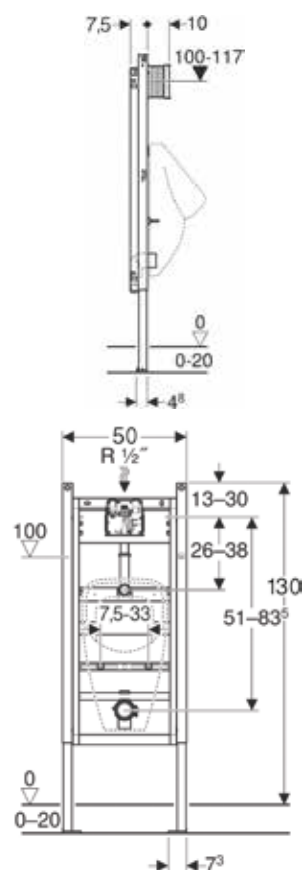
- Γαλβανισμένο πλαίσιο στήριξης για κρεμαστό ουρητήριο
- 4 ρυθμιζόμενα στηρίγματα στερέωσης
- Ρυθμιζόμενο βάθος εγκατάστασης 8-19 cm

**ΠΕΡΙΕΧΟΜΕΝΑ ΣΥΣΚΕΥΑΣΙΑΣ**

- Πλήρες σετ στερέωσης.
- 2 ντίζες M8 στήριξης ουρητηρίου
- Προ-στερεωμένο στήριγμα για καμπύλη αποχέτευσης
- Καμπύλη για αποχέτευση από PE-HD, Ø 50/63 mm
- Λάστιχο σύνδεσης καμπύλης αποχέτευσης Ø 57/50 mm
- Σιφόνι ουρητηρίου με οριζόντια έξοδο Ø 50
- Ρυθμιζόμενα πόδια καθ' ύψος 0-20 cm
- Ρυθμιζόμενες καθ' ύψος μπάρες σύνδεσης
- Ρυθμιζόμενες θέσεις σύνδεσης παροχών νερού
- Σετ σε κουτί εγκατάστασης πλακέτας φωτοκουττάρου
  - Όγκος ροής σε 1 bar χωρίς μειωτή ροής 0,3l/s
  - Όγκος ροής σε 1 bar με μειωτή ροής 0,24l/s
  - Πίεση λειτουργίας 1-8 bar
  - Μέγιστη πίεση δοκιμής 16 bar
  - Κατάλληλο για πλακέτες Type 01, 10, 30, 50.

Προτείνεται σετ στήριξης στον τοίχο:  
Κωδικός: 201.111815001 Τιμή 23,00 (σελ 148)

Κωδικός: 201.111616001  
Τιμή: 343,50



**ΕΦΑΡΜΟΓΗ // ΧΑΡΑΚΤΗΡΙΣΤΙΚΑ**

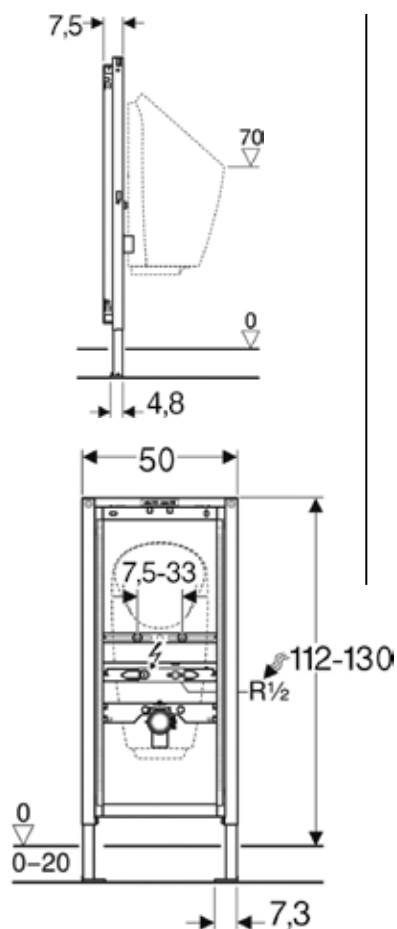
- DuoFix Γαλβανισμένο και με προστασία βαφής πλαίσιο στήριξης και σύνδεσης ουρητηρίου 130 cm
- Τοποθέτηση σε γυψοσανίδα

**ΠΕΡΙΕΧΟΜΕΝΑ ΣΥΣΚΕΥΑΣΙΑΣ**

- Πλήρες σετ στερέωσης.
- 2 ντίζες M8 στήριξης ουρητηρίου
- Προ-στερεωμένο στήριγμα για καμπύλη αποχέτευσης
- Καμπύλη για αποχέτευση από PE-HD, Ø 50 / 63 mm
- Λάστιχο σύνδεσης καμπύλης αποχέτευσης Ø 57/50 mm
- Σιφόνι ουρητηρίου με οριζόντια έξοδο Ø 50
- Ρυθμιζόμενα πόδια καθ' ύψος 0-20 cm
- Ρυθμιζόμενες καθ' ύψος μπάρες σύνδεσης
- Ρυθμιζόμενες θέσεις σύνδεσης παροχών νερού
- Σετ σε κουτί εγκατάστασης πλακέτας φωτοκουττάρου
  - Όγκος ροής σε 1 bar χωρίς μειωτή ροής 0,3l/s
  - Όγκος ροής σε 1 bar με μειωτή ροής 0,24l/s
  - Πίεση λειτουργίας 1-8 bar
  - Μέγιστη πίεση δοκιμής 16 bar
  - Κατάλληλο για πλακέτες Type Basic

Προτείνεται σετ στήριξης στον τοίχο:  
Κωδικός: 201.111815001 Τιμή 23,00 (σελ 148)

Κωδικός: 201.111665005  
Τιμή: 295,50

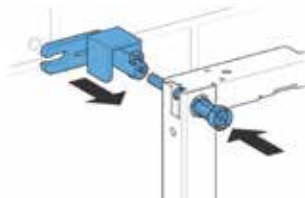


### ΕΦΑΡΜΟΓΗ // ΧΑΡΑΚΤΗΡΙΣΤΙΚΑ

- Duofix Γαλβανισμένο και με προστασία βαφής
- πλαίσιο στήριξης και σύνδεσης ουρητηρίου 112-130 cm
- Τοποθέτηση σε γυψοσανίδα

### ΠΕΡΙΕΧΟΜΕΝΑ ΣΥΣΚΕΥΑΣΙΑΣ

- Πλήρες σετ στερέωσης.
- 2 ντίζες M8 στήριξης ουρητηρίου
- Προ-στερεωμένο στήριγμα για καμπύλη αποχέτευσης
- Καμπύλη για αποχέτευση από PE-HD,  $\Phi$  50/63 mm
- Λάστιχο σύνδεσης καμπύλης αποχέτευσης  $\Phi$  57/50 mm
- Σιφόνι ουρητηρίου με οριζόντια έξοδο  $\Phi$  50
- Ρυθμιζόμενα πόδια καθ' ύψος 0-20 cm
- Ρυθμιζόμενες καθ' ύψος μπάρες σύνδεσης
- Ρυθμιζόμενες θέσεις σύνδεσης παροχών νερού
- Σήμανση θέσεων τοποθέτησης ουρητηρίων PREDA και SELVA
- Κατάλληλο για ουρητήρια PREDA και SELVA σελ 80-81



Προτείνεται σετ στήριξης στον τοίχο:  
Κωδικός: 201.111815001 Τιμή 23,00 (σελ 148)

Κωδικός: 201.111686001  
Τιμή: 282,50



Για πλήρη γκάμα σετ στερέωσης βλέπε παρελκόμενα καζανακίων σελίδα 148

Εγκατάσταση  
συστημάτων  
στήριξης Duofix



Σκανάρετε ή πατήστε  
το QR-CODE

# ■ GEBERIT



Το σύστημα ουρητηρίων της Geberit είναι εντυπωσιακά διαφορετικό. Ωστόσο, όλα τα εξαρτήματά του συντονίζονται απόλυτα μεταξύ τους.

Ακόμη και με συχνή χρήση, το σύστημα είναι ιδιαίτερα αξιόπιστο, είναι εύκολο στο σέρβις και εξασφαλίζει ελάχιστη κατανάλωση νερού χωρίς συμβιβασμούς στην υγιεινή. Αποτελεί την τέλεια λύση για κάθε τοποθεσία και κατάσταση. Ταιριάζει σε κάθε ανάγκη.

DESIGN  
MEETS  
FUNCTION

ΛΕΙΤΟΥΡΓΙΑ

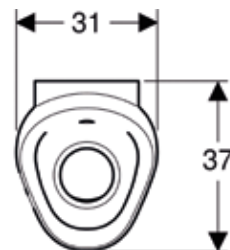
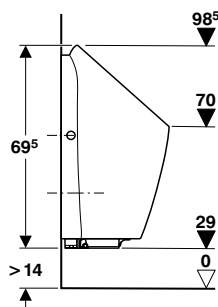
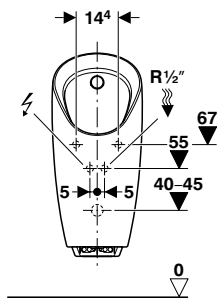


Σκανάρετε ή πατήστε  
το QR-CODE

ΕΓΚΑΤΑΣΤΑΣΗ



Σκανάρετε ή πατήστε  
το QR-CODE



## PREDA

116.072.00.1

Ουρητήριο ρεύματος **PREDA** με ενσωματωμένο φωτοκύτταρο

Κωδικός: 201.116072001 Τιμή: **1.510,00**

Εγκατάσταση με στοιχείο στερέωσης ουρητηρίου:

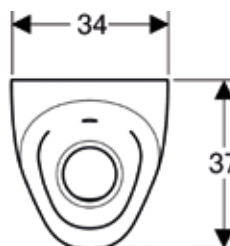
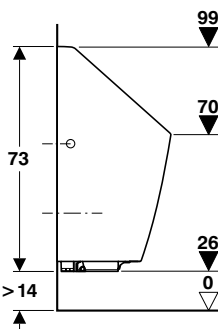
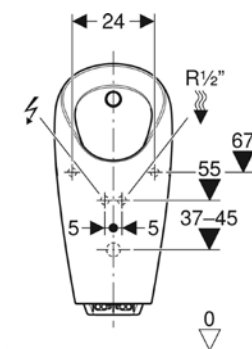
Kombifix (Τούβλο) Κωδικός: 201.457686001 Τιμή: **223,00 (σελ. 73)**

Duofix (Γυψοσανίδα) Κωδικός: 201.111686001 Τιμή: **260,00 (σελ. 78)**

## SELVA

116.082.00.1

Ουρητήριο ρεύματος **SELVA** με ενσωματωμένο φωτοκύτταρο

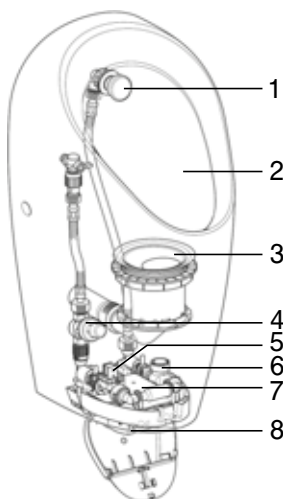


Κωδικός: 201.116082001 Τιμή: **1.667,50**

Εγκατάσταση με στοιχείο στερέωσης ουρητηρίου:

Kombifix (Τούβλο) Κωδικός: 201.457686001 Τιμή: **223,00 (σελ. 73)**

Duofix (Γυψοσανίδα) Κωδικός: 201.111686001 Τιμή: **260,00 (σελ. 78)**



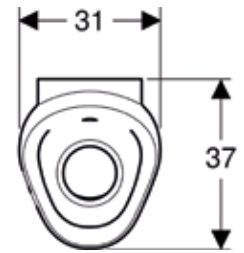
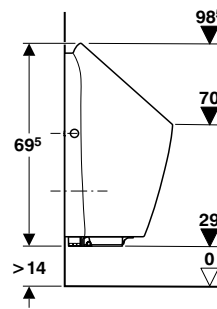
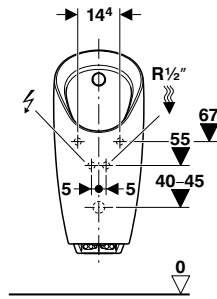
### Ουρητήρια Geberit με ενσωματωμένο σύστημα ελέγχου, λειτουργία με ρεύμα

- 1 Κεφαλή ψεκασμού
- 2 Κεραμικό ουρητήριο
- 3 Παγίδα οσμών ουρητηρίου
- 4 Μειωτήρας πίεσης
- 5 Ηλεκτρομαγνητική βαλβίδα με φίλτρο
- 6 Γεννήτρια (μόνο σε αυτόνομη παροχή τάσης)
- 7 Μονάδα ελέγχου απόπλυσης ουρητηρίου με αυτόνομη παροχή τάσης
- 8 Ανιχνευτής υπέρυθρων

### ΧΑΡΑΚΤΗΡΙΣΤΙΚΑ

- Ανίχνευση των ποδιών του χρήστη μέσω υπέρυθρων
- Τεχνολογία Rimless ● Εύκολος καθαρισμός ● Εύκολη συντήρηση ● Εύκολη επισκευή και αντικατάσταση των μερών του ουρητηρίου χωρίς απεγκατάστασή του. ● Μονάδα ελέγχου διακοπής ρεύματος ● Όγκος έκπλυσης μικρός, εύρος ρύθμισης 0,5 l ● Όγκος ροής σε 1 bar με μειωτής ροής 0,18 l/s ● Εύρος ρύθμισης χρόνου πλύσης 1-15 s ● Εργοστασιακή ρύθμιση χρόνου πλύσης 7 s ● Περιοχή πίεσης ροής 100-800 kPa 1-8 bar ● Βαθμός προστασίας IP 45 ● Τάση λειτουργίας 110-240 V AC ● Κατανάλωση ισχύος < 0,5 W ● Κατανάλωση ισχύος Standby < 0,1 W ● Θερμοκρασία περιβάλλοντος 5-40 °C





## PREDA

116.073.00.1

Ουρητήριο μπαταρίας **PREDA** με ενσωματωμένο φωτοκύτταρο

Κωδικός: 201.116073001 Τιμή: **1.510,00**

Εγκατάσταση με στοιχείο στερέωσης ουρητηρίου:

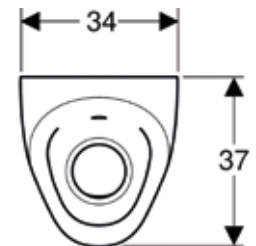
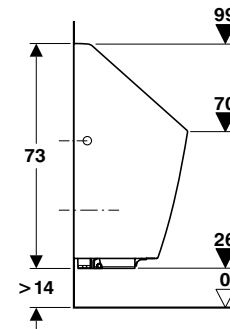
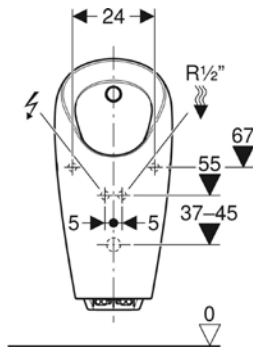
Kombifix (Τούβλο) Κωδικός: 201.457686001 Τιμή: **223,00 (σελ. 73)**

Duofix (Γυψοσανίδα) Κωδικός: 201.111686001 Τιμή: **282,50 (σελ. 78)**

## SELVA

116.083.00.1

Ουρητήριο μπαταρίας **SELVA** με ενσωματωμένο φωτοκύτταρο

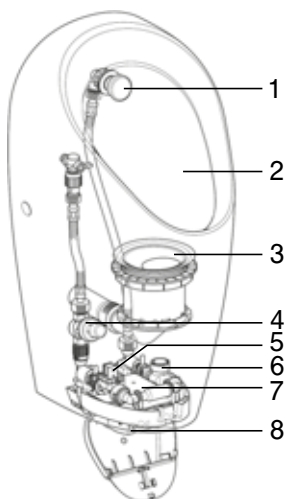


Κωδικός: 201.116083001 Τιμή: **1.667,50**

Εγκατάσταση με στοιχείο στερέωσης ουρητηρίου:

Kombifix (Τούβλο) Κωδικός: 201.457686001 Τιμή: **223,00 (σελ. 73)**

Duofix (Γυψοσανίδα) Κωδικός: 201.111686001 Τιμή: **282,50 (σελ. 78)**



### Ουρητήρια Geberit με ενσωματωμένο σύστημα ελέγχου, λειτουργία με μπαταρία

- 1 Κεφαλή ψεκασμού
- 2 Κεραμικό ουρητήριο
- 3 Παγίδα οσμών ουρητηρίου
- 4 Μειωτήρας πίεσης
- 5 Ηλεκτρομαγνητική βαλβίδα με φίλτρο
- 6 Γεννήτρια (μόνο σε αυτόνομη παροχή τάσης)
- 7 Μονάδα ελέγχου απόπλυσης ουρητηρίου με μπαταρία
- 8 Ανιχνευτής υπέρυθρων

### ΧΑΡΑΚΤΗΡΙΣΤΙΚΑ

- Ανίχνευση των ποδιών του χρήστη μέσω υπέρυθρων
- Τεχνολογία Rimless • Εύκολος καθαρισμός • Εύκολη συντήρηση • Εύκολη επισκευή και αντικατάσταση των μερών του ουρητηρίου χωρίς απεγκατάστασή του.
- Προειδοποίηση όταν η μπαταρία είναι χαμηλή
- Όγκος έκπλυσης μικρός, εύρος ρύθμισης 0,5 l
- Όγκος ροής σε 1 bar με μειωτής ροής 0,18 l/s
- Εύρος ρύθμισης χρόνου πλύσης 1-15 s
- Εργοστασιακή ρύθμιση χρόνου πλύσης 7 s
- Περιοχή πίεσης ροής 100-800 kPa 1-8 bar • Βαθμός προστασίας IP 45 • Τύπος μπαταρίας Αλκαλική 1,5 V AA • Διάρκεια ζωής παρεχόμενης μπαταρίας 2 έτη
- Τάση λειτουργίας 3 V DC • Κατανάλωση Ενέργειας < 0,5 W • Κατανάλωση Ενέργειας Standby < 0,1 W
- Θερμοκρασία περιβάλλοντος 5-40 °C

# GEBERIT

## TYPE 01



**201.116021115\***  
**201.116031115\*\***  
 Σώμα: Λευκό Γυαλιστερό  
 Υλικό: Μέταλλο  
 Τιμή\*: **927,00**  
 Τιμή\*\*: **927,00**



**201.116021215\***  
**201.116031215\*\***  
 Σώμα: Χρωμέ Γυαλιστερό  
 Υλικό: Μέταλλο  
 Τιμή\*: **927,00**  
 Τιμή\*\*: **927,00**



NEW

**201.116021JQ5\***  
 Σώμα: Χρωμέ Ματ  
 Υλικό: Μέταλλο  
 Easy to Clean  
 Τιμή\*: **927,00**

## HIDDEN



**201.116086001\***  
 Type: Hidden  
 Σώμα: Εντοιχισμένο  
 Υλικό: Πλαστικό  
 Τιμή\*: **1.244,50**

## TYPE 10



**201.116025KJ1\***  
**201.116035KJ1\*\***  
 Σώμα: Λευκό Γυαλιστερό  
 Δακτύλιος: Χρωμέ  
 Γυαλιστερό  
 Υλικό: Μέταλλο  
 Τιμή\*: **1.044,00**  
 Τιμή\*\*: **1.044,00**



**201.116025KK1\***  
**201.116035KK1\*\***  
 Σώμα: Λευκό Γυαλιστερό  
 Δακτύλιος: Χρυσό  
 Υλικό: Μέταλλο  
 Τιμή\*: **1.044,00**  
 Τιμή\*\*: **1.044,00**



**201.116025KH1\***  
**201.116035KH1\*\***  
 Σώμα: Χρωμέ Γυαλιστερό  
 Δακτύλιος: Χρωμέ Ματ  
 Υλικό: Μέταλλο  
 Τιμή\*: **1.044,00**  
 Τιμή\*\*: **1.044,00**



NEW

**201.116025JQ1\***  
**201.116035JQ1\*\***  
 Σώμα: Χρωμέ Ματ  
 Δακτύλιος: Χρωμέ  
 Γυαλιστερό  
 Υλικό: Μέταλλο  
 Easy to Clean  
 Τιμή\*: **1.044,00**  
 Τιμή\*\*: **1.044,00**



**201.116025KM1\***  
**201.116035KM1\*\***  
 Σώμα: Μαύρο Γυαλιστερό  
 Δακτύλιος: Χρωμέ  
 Γυαλιστερό  
 Υλικό: Μέταλλο  
 Τιμή\*: **1.044,00**  
 Τιμή\*\*: **1.044,00**



NEW

**201.116025DW1\***  
**201.116035DW1\*\***  
 Σώμα: Μαύρο Γυαλιστερό  
 Δακτύλιος: Μαύρο Ματ  
 Υλικό: Ανοξειδωτο Ατσάλι  
 Τιμή\*: **1.106,50**  
 Τιμή\*\*: **1.106,50**



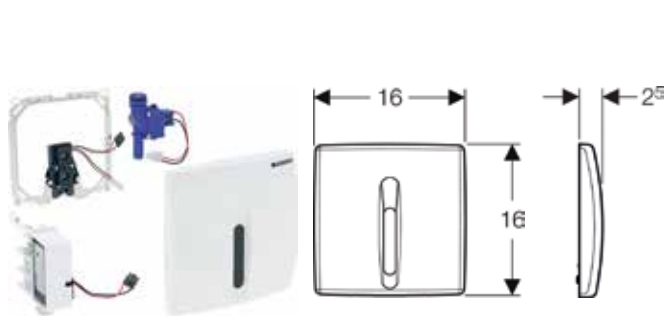
NEW

**201.116025161\***  
**201.116035161\*\***  
 Σώμα: Μαύρο Ματ  
 Δακτύλιος: Μαύρο  
 Γυαλιστερό  
 Υλικό: Ανοξειδωτο Ατσάλι  
 Easy to Clean  
 Τιμή\*: **1.106,50**  
 Τιμή\*\*: **1.106,50**



**201.116025SN1\***  
**201.116035SN1\*\***  
 Σώμα: Brushed  
 Δακτύλιος: Polished  
 Υλικό: Ανοξειδωτο Ατσάλι  
 Easy to Clean  
 Τιμή\*: **943,00**  
 Τιμή\*\*: **943,00**

## BASIC



**201.115817115\***  
**201.115818115\*\***  
 Σώμα: Λευκό Γυαλιστερό  
 Υλικό: Πλαστικό  
 Τιμή\*: **639,00**  
 Τιμή\*\*: **639,00**



**201.115817465\***  
**201.115818465\*\***  
 Σώμα: Χρωμέ Ματ  
 Υλικό: Πλαστικό  
 Τιμή\*: **639,00**  
 Τιμή\*\*: **639,00**

Τα χειριστήρια BASIC συνδυάζονται με κουτί εγκατάστασης 201.115985005 ή 201.115801005 (σελ 84) ή με στοιχείο στήριξης και σύνδεσης 201.111665005 (σελ 77)



# ■ GEBERIT

## TYPE 30



NEW


**201.116027JQ1\***  
**201.116037JQ1\*\***  
 Σώμα: Χρωμέ Ματ  
 Υλικό: Μέταλλο  
 Easy to Clean  
 Τιμή\*: **1.064,50**  
 Τιμή\*\*: **1.064,50**



**201.116027KJ1\***  
**201.116037KJ1\*\***  
 Σώμα: Λευκό Γυαλιστερό  
 Υλικό: Μέταλλο  
 Τιμή\*: **1.064,50**  
 Τιμή\*\*: **1.064,50**



**201.116027KX1\***  
**201.116037KX1\*\***  
 Σώμα: Χρωμέ Γυαλιστερό  
 Brushed  
 Υλικό: Μέταλλο  
 Τιμή\*: **1.064,50**  
 Τιμή\*\*: **1.064,50**



**201.116027KH1\***  
**201.116037KH1\*\***  
 Σώμα: Χρωμέ Γυαλιστερό  
 Υλικό: Μέταλλο  
 Τιμή\*: **1.064,50**  
 Τιμή\*\*: **1.064,50**



**201.116027KM1\***  
**201.116037KM1\*\***  
 Σώμα: Μαύρο Γυαλιστερό  
 Υλικό: Μέταλλο  
 Τιμή\*: **1.064,50**  
 Τιμή\*\*: **1.064,50**



NEW

**201.116027I61\***  
**201.116037I61\*\***  
 Σώμα: Μαύρο Ματ  
 Υλικό: Μέταλλο  
 Τιμή\*: **1.152,00**  
 Τιμή\*\*: **1.152,00**


## TYPE 50



**201.116026GH1\***  
**201.116036GH1\*\***  
 Σώμα: Χρωμέ Brushed  
 Υλικό: Μέταλλο  
 Τιμή\*: **1.233,50**  
 Τιμή\*\*: **1.233,50**



**201.116026QD1\***  
**201.116036QD1\*\***  
 Σώμα: Μαύρο Χρωμέ  
 Brushed  
 Υλικό: Μέταλλο  
 Easy to Clean  
 Τιμή\*: **1.720,00**  
 Τιμή\*\*: **1.720,00**




**201.116026QF1\***  
**201.116036QF1\*\***  
 Σώμα: Brass Brushed  
 Υλικό: Μέταλλο  
 Easy to Clean  
 Τιμή\*: **1.720,00**  
 Τιμή\*\*: **1.720,00**



**201.116026QB1\***  
**201.116036QB1\*\***  
 Σώμα: Κόκκινο Χρυσό  
 Brushed  
 Υλικό: Μέταλλο  
 Easy to Clean  
 Τιμή\*: **1.720,00**  
 Τιμή\*\*: **1.720,00**

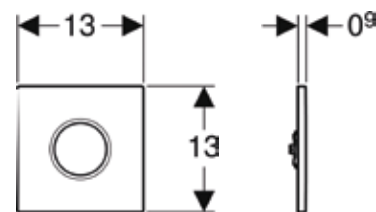
## TYPE 01 / 10 / 30 / 50



**ΜΟΝΤΕΛΟ ΡΕΥΜΑΤΟΣ\***  
 Εσωτερικό μέρος  
 ΛΕΙΤΟΥΡΓΙΑ ΜΕ ΡΕΥΜΑ 230V/50HZ



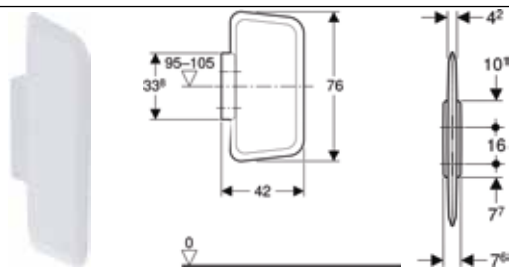
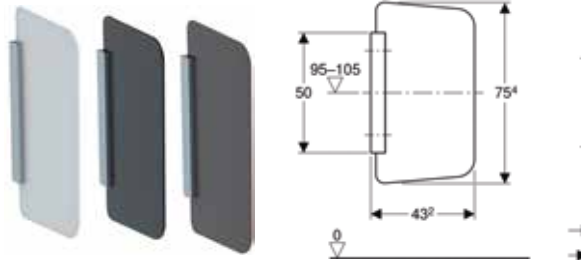
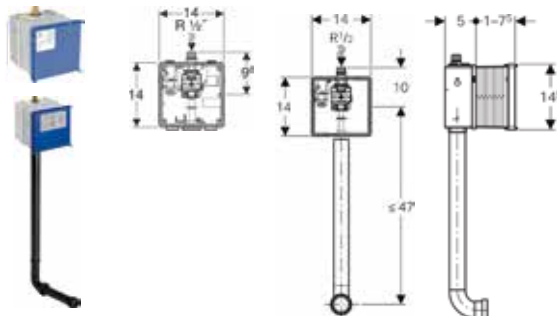
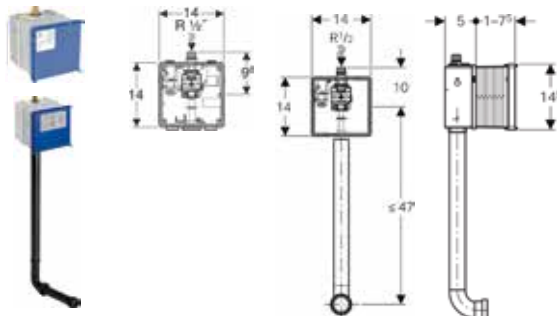
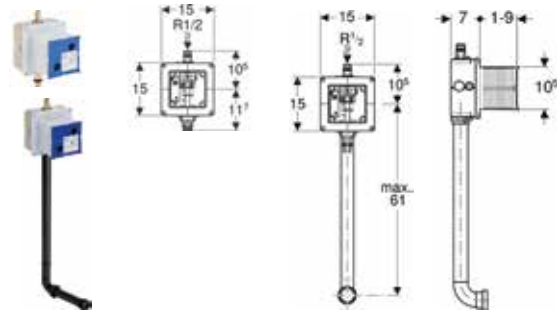
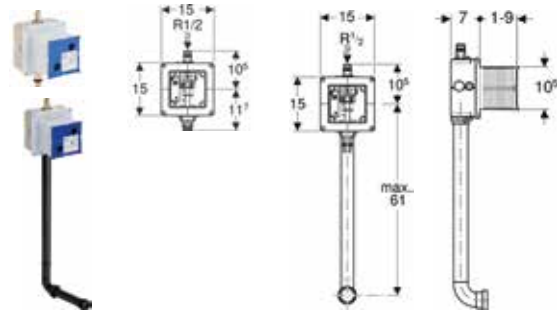
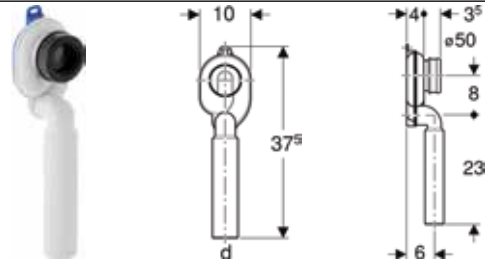
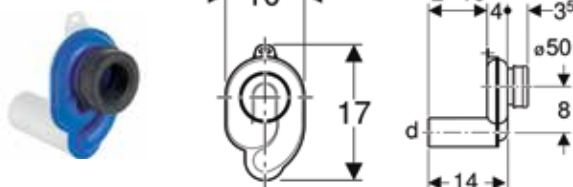
**ΜΟΝΤΕΛΟ ΜΠΑΤΑΡΙΑΣ\*\***  
 Εσωτερικό μέρος  
 ΛΕΙΤΟΥΡΓΙΑ ΜΕ 2 ΑΛΚΑΛΙΚΕΣ  
 ΜΠΑΤΑΡΙΕΣ LR20 1,5V / ΚΑΘΕ ΜΙΑ



Τα χειριστήρια TYPE 01/10/30/50 συνδυάζονται με κουτί εγκατάστασης 201.116003001 ή 201.116004001 (σελ 84) ή με τα στοιχεία στήριξης και σύνδεσης 201.457611001 (σελ 73) ή 201.111616001 (σελ 77)

ΟΛΕΣ ΟΙ ΑΝΑΓΡΑΦΟΜΕΝΕΣ ΤΙΜΕΣ ΕΠΙΒΑΡΥΝΟΝΤΑΙ ΜΕ Φ.Π.Α.



Είδος	Κωδικός	Τιμή
<p>Διαχωριστικό ουρητηρίων</p> 	201.115202111 (Λευκό)	520,00
<p>Διαχωριστικό ουρητηρίων</p> 	201.115211TD1 (Λευκό) 201.115211CD1 (Ανθρακί) 201.115211TF1 (Umber)	730,50
<p>Σετ εγκατάστασης φωτοκυττάρου ουρητηρίου BASIC</p> 	201.115801005	139,50
<p>Σετ εγκατάστασης φωτοκυττάρου ουρητηρίου BASIC με σωλήνα έκπλυσης</p> 	201.115985005	154,00
<p>Σετ εγκατάστασης φωτοκυττάρου ουρητηρίου TYPE 01/10/30/50</p> 	201.116004001	133,00
<p>Σετ εγκατάστασης φωτοκυττάρου ουρητηρίου TYPE 01/10/30/50 με σωλήνα έκπλυσης</p> 	201.116003001	164,50
<p>Σιφόνι ουρητηρίου κάθετης αποχέτευσης Ø 50</p> 	201.152951111	38,00
<p>Σιφόνι ουρητηρίου οριζόντιας αποχέτευσης Ø 50</p> 	201.152950111	35,50

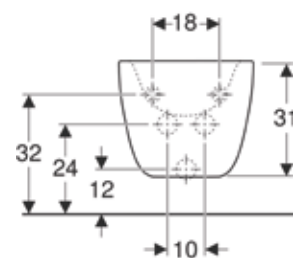
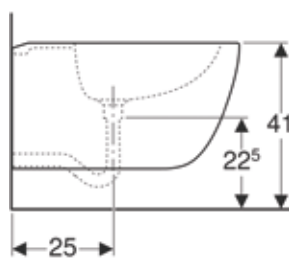
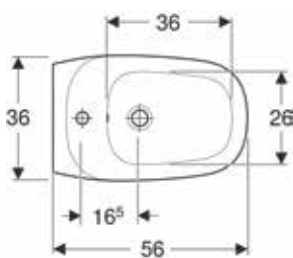
● Όγκος ροής σε 1 bar χωρίς μειωτή ροής 0,3l/s ● Όγκος ροής σε 1 bar με μειωτή ροής 0,24l/s ● Πίεση λειτουργίας 1-8 bar

● Όγκος ροής σε 1 bar χωρίς μειωτή ροής 0,3l/s ● Όγκος ροής σε 1 bar με μειωτή ροής 0,24l/s ● Πίεση λειτουργίας 1-8 bar

■ GEBERIT



DESIGN  
MEETS  
FUNCTION



## ΕΦΑΡΜΟΓΗ

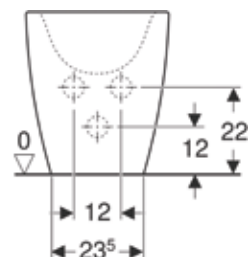
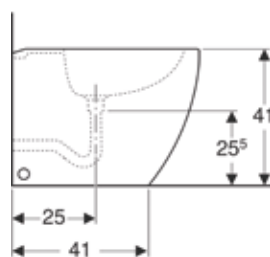
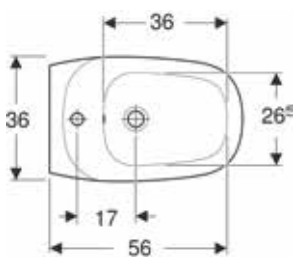
- Για βρύσες μονής οπής

## ΧΑΡΑΚΤΗΡΙΣΤΙΚΑ

- Κρεμαστό μπιντέ
- Κρυφή σύνδεση παροχής νερού
- Κρυφή στερέωση
- Επιφάνεια KeraTect

Κωδικός: 2011.500539011

Τιμή: **637,50**



## ΕΦΑΡΜΟΓΗ

- Για βρύσες μονής οπής

## ΧΑΡΑΚΤΗΡΙΣΤΙΚΑ

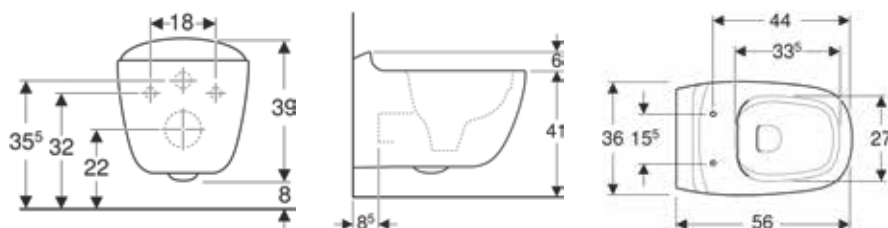
- Επιδαπέδιο μπιντέ
- Εφαπτόμενο στον τοίχο (back to wall)
- Κρυφή σύνδεση παροχής νερού
- Κρυφή στερέωση
- Επιφάνεια KeraTect

Κωδικός: 2011.500538011

Τιμή: **599,00**



## ΚΡΕΜΑΣΤΗ ΛΕΚΑΝΗ / ΛΕΥΚΗ 500.510.01.1



### ΕΦΑΡΜΟΓΗ

- Για εντοιχιζόμενα καζανάκια

### ΧΑΡΑΚΤΗΡΙΣΤΙΚΑ

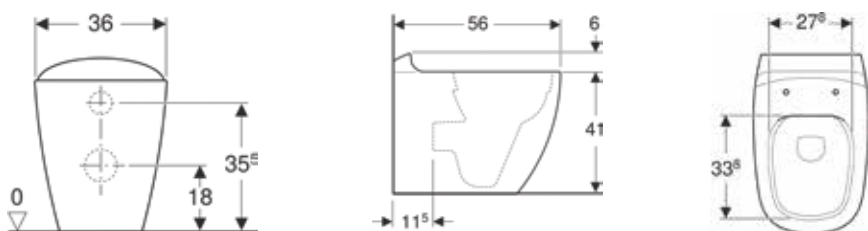
- Κρεμαστή λεκάνη
- Rimfree
- Επιφάνεια KeraTect

Κωδικός: 201.1.500510011

Τιμή: **596,00**



## ΕΠΙΔΑΠΕΔΙΑ ΛΕΚΑΝΗ / ΛΕΥΚΗ 500.512.01.1



### ΕΦΑΡΜΟΓΗ

- Για εντοιχιζόμενα καζανάκια

### ΧΑΡΑΚΤΗΡΙΣΤΙΚΑ

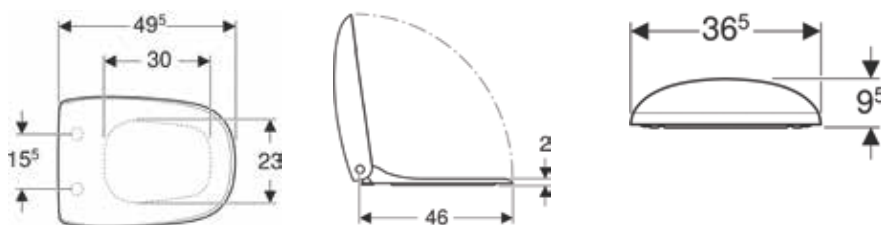
- Επιδαπέδια λεκάνη
- Εφαπτόμενη στον τοίχο (back to wall)
- Rimfree
- Οριζόντια ή κάθετη αποχέτευση
- \*Για μετατροπή οριζόντιας σε κάθετη αποχέτευση  
Κωδικός: 201.131081111 (σελ. 71)
- Επιφάνεια KeraTect

Κωδικός: 201.1.500512011

Τιμή: **636,00**



## ΚΑΛΥΜΜΑ ΛΕΚΑΝΗΣ / ΛΕΥΚΟ 500.540.01.1



### ΧΑΡΑΚΤΗΡΙΣΤΙΚΑ

- Μηχανισμός Soft-closing
- Κλείσιμο από πάνω
- Duroplast
- Μεντεσέδες: brass chrome-plated

Κωδικός: 201.1.500540011

Τιμή: **209,50**

Fastening distance: 15.5cm

■ GEBERIT

DESIGN  
MEETS  
FUNCTION

ΛΕΙΤΟΥΡΓΙΑ  
ΤΕΧΝΟΛΟΓΙΑΣ  
TURBOFLASH



Σκανάρετε ή πατήστε  
το QR-CODE





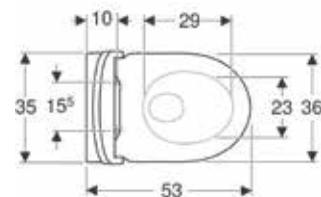
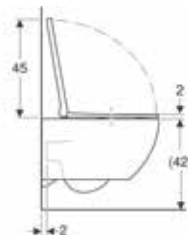
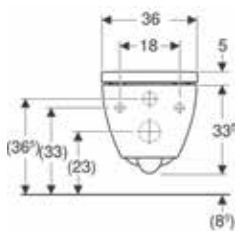
# ■ GEBERIT

## ΚΡΕΜΑΣΤΗ ΛΕΚΑΝΗ με ΚΑΛΥΜΜΑ / ΛΕΥΚΗ

502.774.00.1



NEW



### ΕΦΑΡΜΟΓΗ

- Για εντοιχιζόμενα καζανάκια

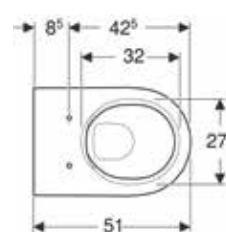
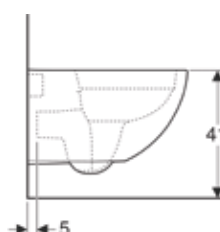
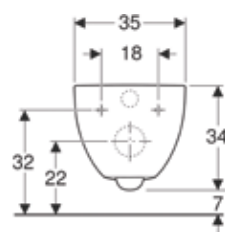
### ΧΑΡΑΚΤΗΡΙΣΤΙΚΑ

- Κρεμαστή λεκάνη
- Με τεχνολογία TurboFlash
- Κάλυμμα Soft Closing

Κωδικός: 201.1502774001

Τιμή: **389,50**

## ΚΡΕΜΑΣΤΗ ΛΕΚΑΝΗ / ΛΕΥΚΗ 500.600.01.2



### ΕΦΑΡΜΟΓΗ

- Για εντοιχιζόμενα καζανάκια

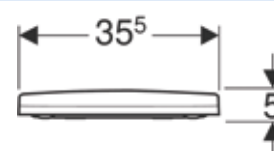
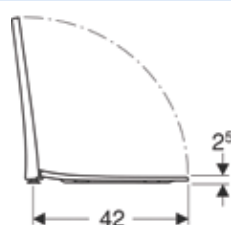
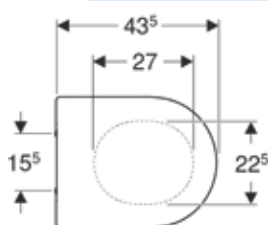
### ΧΑΡΑΚΤΗΡΙΣΤΙΚΑ

- Κρεμαστή λεκάνη
- Rimfree

Κωδικός: 201.1500600012

Τιμή: **234,00**

## ΚΑΛΥΜΜΑ ΛΕΚΑΝΗΣ / ΛΕΥΚΟ 500.605.01.2



### ΧΑΡΑΚΤΗΡΙΣΤΙΚΑ

- Λεπτός σχεδιασμός
- Αντιβακτηριακό

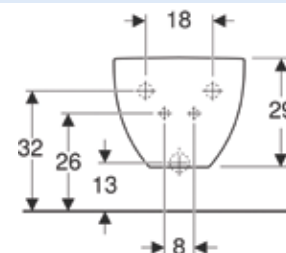
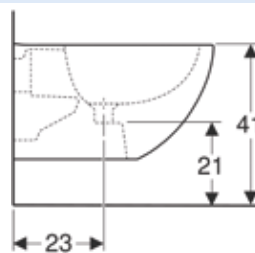
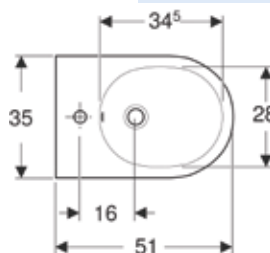
- Με μηχανισμό soft-closing
- Quick Release

Κωδικός: 201.1500605012

Τιμή: **160,00**

Fastening distance: 15.5cm

## ΚΡΕΜΑΣΤΟ ΒΙΔΕΤ / ΛΕΥΚΟ 500.601.01.2



### ΕΦΑΡΜΟΓΗ

- Για βρύσες μονής οπής

### ΧΑΡΑΚΤΗΡΙΣΤΙΚΑ

- Κρεμαστό μπιντέ
- Κρυφή σύνδεση παροχής νερού
- Κρυφή στερέωση

Κωδικός: 201.1500601012

Τιμή: **341,50**

# ■ GEBERIT



DESIGN  
MEETS  
FUNCTION

ΕΓΚΑΤΑΣΤΑΣΗ



Σκανάρετε ή πατήστε  
το QR-CODE





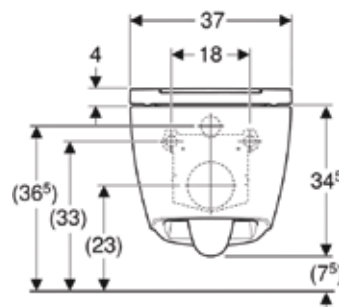
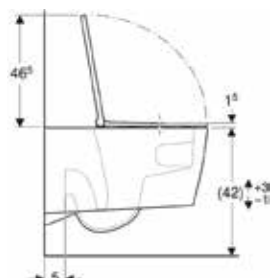
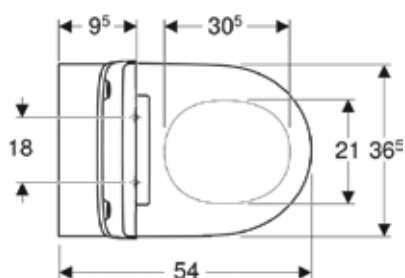
Λευκή / Κάλλυμα χρωμέ πλαίσιο



Λευκή / Κάλλυμα λευκό πλαίσιο



Λευκή Ματ / Κάλλυμα χρωμέ πλαίσιο



## ΕΦΑΡΜΟΓΗ

- Για εντοιχιζόμενα καζανάκια

## ΧΑΡΑΚΤΗΡΙΣΤΙΚΑ

- Κρεμαστή λεκάνη
- Ρυθμιζόμενο ύψος από δάπεδο 41-45 cm
- TurboFlush flush technology

- Επιφάνεια KeraTect
- Με κάλλυμα Duroplast
- Λεπτός σχεδιασμός
- Με μηχανισμό soft-closing
- Περιλαμβάνεται το σετ ηχομόνωσης

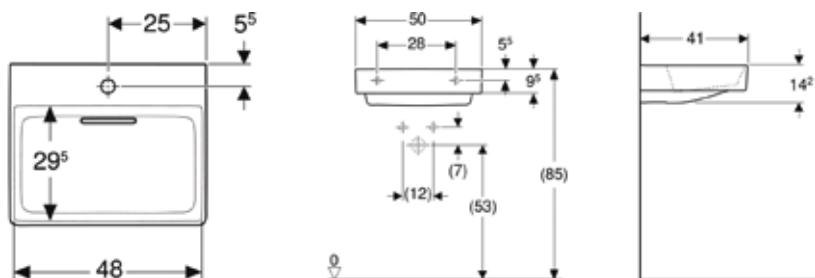
Κωδικός	Μοντέλο	Χρώμα / Επιφάνεια	Τιμή
201.1.500202011	One	Λευκή / Κάλλυμα χρωμέ πλαίσιο	872,50
201.1.500201011	One	Λευκή / Κάλλυμα λευκό πλαίσιο	840,00
201.1.500202JT1 <span style="background-color: #008000; color: white; padding: 2px;">NEW</span>	One	Λευκή Ματ / Κάλλυμα χρωμέ πλαίσιο	1.033,00



Πλάτος 50cm-Βάθος 41cm

Κωδικός: 201.1.505019001  
Τιμή: **509,00**

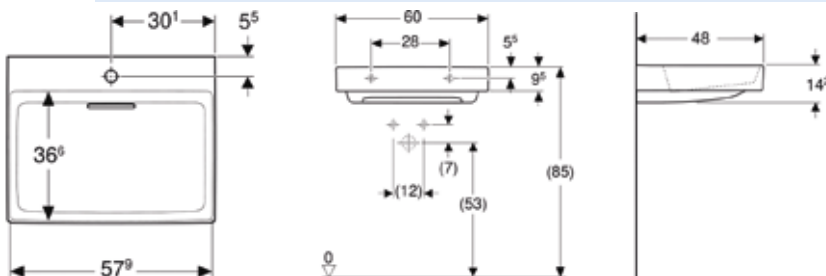
## ΝΙΠΤΗΡΑΣ / ΛΕΥΚΟΣ ΠΑΡ/ΜΟΣ 505.019.00.1



Πλάτος 60cm-Βάθος 48cm

Κωδικός: 201.1.505034001  
Τιμή: **560,50**

## ΝΙΠΤΗΡΑΣ / ΛΕΥΚΟΣ ΠΑΡ/ΜΟΣ 505.034.00.1

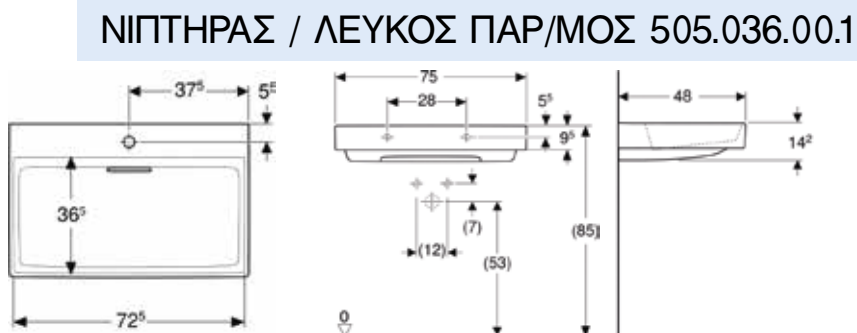




Πλάτος 75cm-Βάθος 48cm

Κωδικός: 201.1.505036001

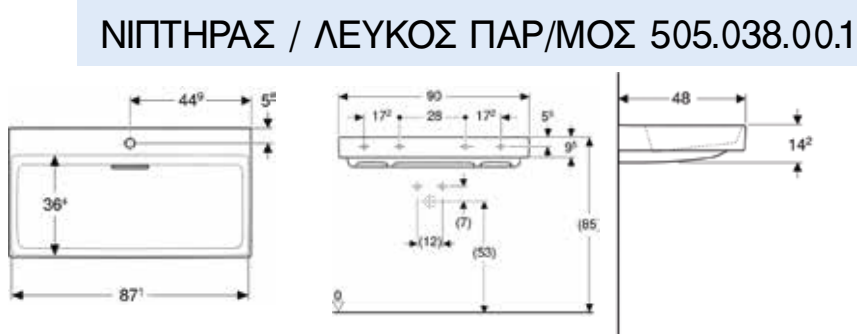
Τιμή: **743,50**



Πλάτος 90cm-Βάθος 48cm

Κωδικός: 201.1.505038001

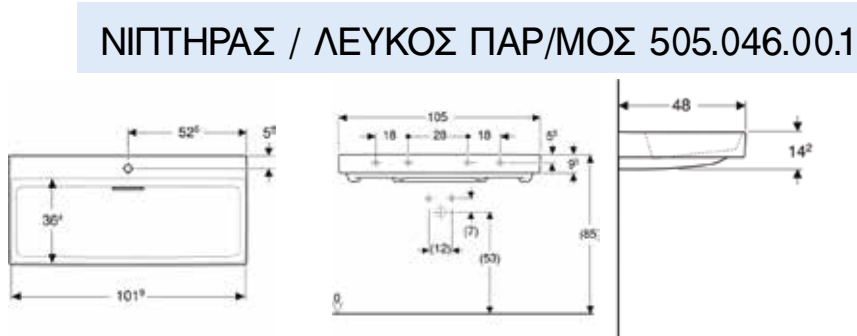
Τιμή: **895,50**



Πλάτος 105cm-Βάθος 48cm

Κωδικός: 201.1.505046001

Τιμή: **996,00**



Πλάτος 120cm-Βάθος 48cm

Κωδικός: 201.1.505048001

Τιμή: **1.197,00**

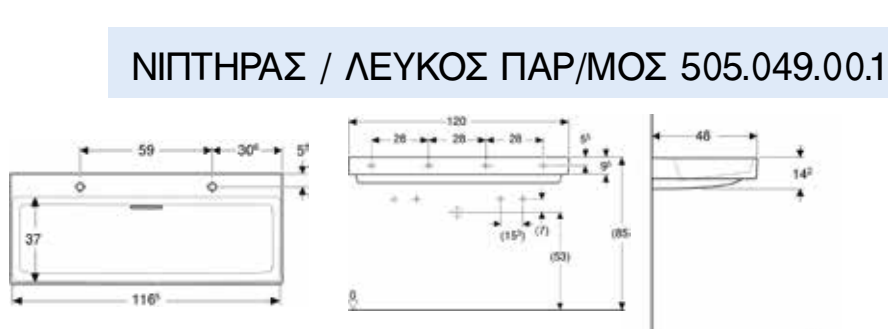


Με δύο οπές

Πλάτος 120cm-Βάθος 48cm

Κωδικός: 201.1.505049001

Τιμή: **1.197,00**



## ΕΦΑΡΜΟΓΗ

- Τοποθέτηση σε έπιπλο
- Κατάλληλο για όλα τα έπιπλα μπάνιου ONE

## ΧΑΡΑΚΤΗΡΙΣΤΙΚΑ

- Επικαθήμενος, παραλληλόγραμος νιπτήρας
- Ενσωματωμένο κρυφό σιφόνι οριζόντιας εξόδου για εξοικονόμηση χώρου
- Κρυφή υπερχειλίση
- Ειδικά σχεδιασμένο για συγκράτηση τριχών
- Καπάκι οπής απορροής μαγνητικό
- Με οπή για μπαταρία νιπτήρα
- Με δύο οπές για μπαταρίες νιπτήρα



Τα είδη υγιεινής iCon της Geberit (WCs & bidets) είναι διαθέσιμα σε στρογγυλές και τετράγωνες φόρμες όπως επίσης σε κρεμαστές ή επιδαπέδιες εκδοχές.

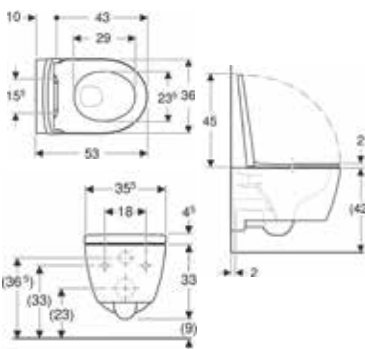
DESIGN  
MEETS  
FUNCTION

Αυτό σας δίνει την δυνατότητα να επιλέξετε, μέσα από μία ευρεία γκάμα, τα σωστά προϊόντα που θα ταιριάξουν με το χώρο και τις προσωπικές σας προτιμήσεις.

**ΚΡΕΜΑΣΤΗ ΛΕΚΑΝΗ  
με ΚΑΛΥΜΜΑ / ΛΕΥΚΗ ΜΑΤ**

**501.663.JT.1**

NEW



**ΕΦΑΡΜΟΓΗ**

- Για εντοιχιζόμενα καζανάκια

**ΧΑΡΑΚΤΗΡΙΣΤΙΚΑ**

- Λεπτός σχεδιασμός
- Κρεμαστή λεκάνη
- Rimfree

Κωδικός: 201.1501663JT1

Τιμή: **782,50**

Χρώμα: Λευκό Μάτ

**ΚΡΕΜΑΣΤΗ ΛΕΚΑΝΗ  
με ΚΑΛΥΜΜΑ / ΛΕΥΚΗ**

**501.664.00.1**

NEW

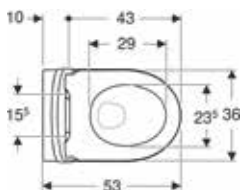


**ΕΦΑΡΜΟΓΗ**

- Για εντοιχιζόμενα καζανάκια

**ΧΑΡΑΚΤΗΡΙΣΤΙΚΑ**

- Κρεμαστή λεκάνη
- Rimfree



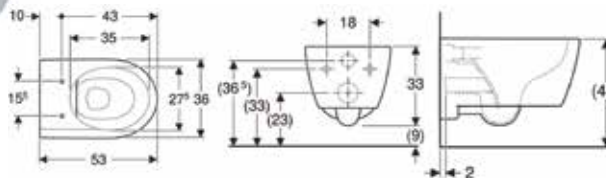
Κωδικός: 201.1501664001

Τιμή: **343,00**

Χρώμα: Λευκό

**ΚΡΕΜΑΣΤΗ ΛΕΚΑΝΗ / ΛΕΥΚΗ 501.661.00.1**

NEW



**ΕΦΑΡΜΟΓΗ**

- Για εντοιχιζόμενα καζανάκια

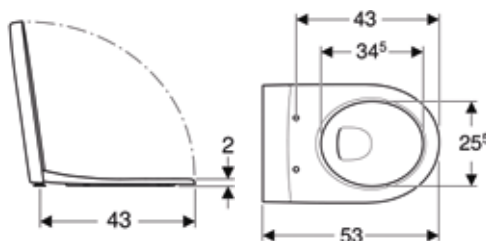
**ΧΑΡΑΚΤΗΡΙΣΤΙΚΑ**

- Κρεμαστή λεκάνη
- Rimfree

Κωδικός: 201.1501661001

Τιμή: **218,50**

**ΚΑΛΥΜΜΑ ΛΕΚΑΝΗΣ / ΛΕΥΚΟ 500.670.01.1**



**ΧΑΡΑΚΤΗΡΙΣΤΙΚΑ**

- Αντιβακτηριακό
- Μηχανισμός soft-closing

Κωδικός: 201.1500670011

Τιμή: **118,00**

# ■ GEBERIT

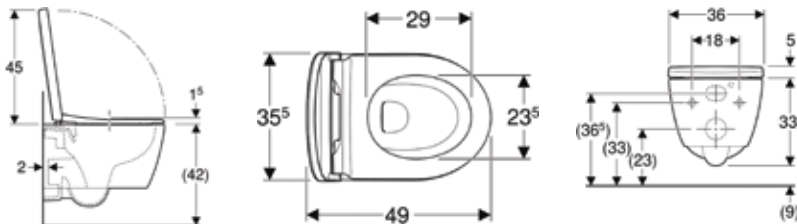


NEW 49 cm



## ΚΡΕΜΑΣΤΗ ΛΕΚΑΝΗ με ΚΑΛΥΜΜΑ / ΛΕΥΚΗ

502.381.00.1



### ΧΑΡΑΚΤΗΡΙΣΤΙΚΑ

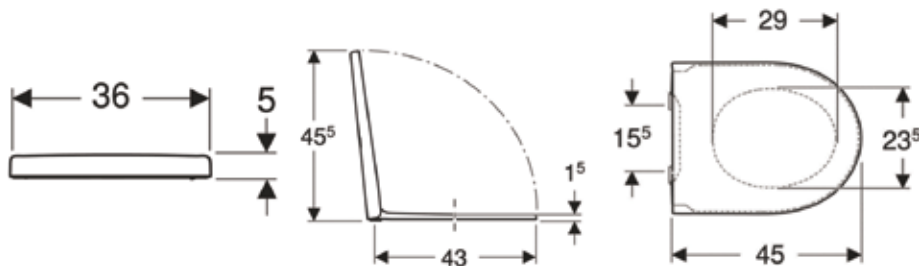
- Λεπτός σχεδιασμός
- Αντιβακτηριακό
- Κρεμαστή λεκάνη
- Rimfree
- Μηχανισμός soft-closing
- Με σύστημα κλειδώματος
- Μικρής προβολής 49 cm

Κωδικός: 201.1502381001  
Τιμή: 350,50



NEW

## ΚΑΛΥΜΜΑ ΛΕΚΑΝΗΣ / ΛΕΥΚΟ 501.660.01.1



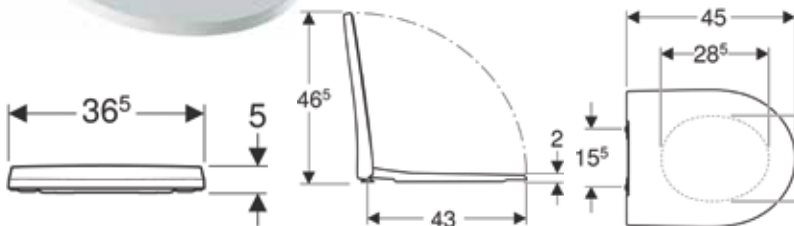
### ΧΑΡΑΚΤΗΡΙΣΤΙΚΑ

- Λεπτός σχεδιασμός
- Αντιβακτηριακό
- Μηχανισμός soft-closing
- Με σύστημα κλειδώματος

Κωδικός: 201.1501660011  
Τιμή: 125,00



## ΚΑΛΥΜΜΑ ΛΕΚΑΝΗΣ / ΛΕΥΚΟ 500.835.01.1



### ΧΑΡΑΚΤΗΡΙΣΤΙΚΑ

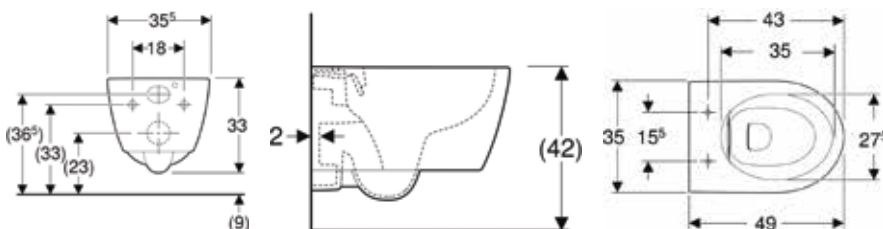
- Λεπτός σχεδιασμός
- Αντιβακτηριακό
- Μηχανισμός soft-closing

Κωδικός: 201.1500835011  
Τιμή: 126,00



NEW

## ΚΡΕΜΑΣΤΗ ΛΕΚΑΝΗ / ΛΕΥΚΗ 502.380.00.1



### ΕΦΑΡΜΟΓΗ

- Για εντοιχιζόμενα καζανάκια
- Κατάλληλη για μικρά μπάνια
- Κρεμαστή λεκάνη
- Rimfree
- Μικρής προβολής 49 cm

### ΧΑΡΑΚΤΗΡΙΣΤΙΚΑ

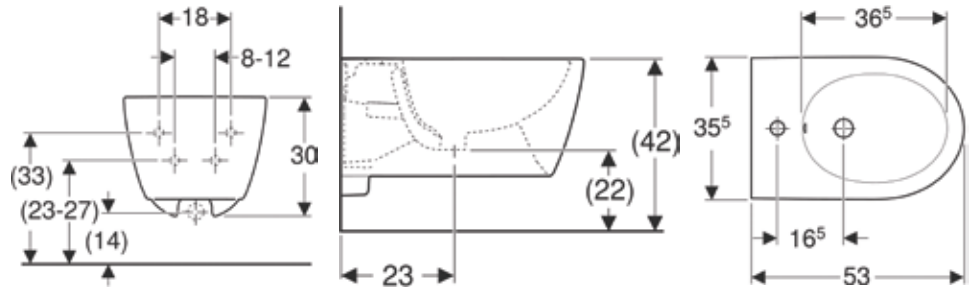
Κωδικός: 201.1502380001  
Τιμή: 254,50

# ■ GEBERIT



**NEW**  
Λευκό Μάτ

ΚΡΕΜΑΣΤΟ ΒΙΔΕΤ / ΛΕΥΚΟ ΜΑΤ 501.898.JT.1



## ΕΦΑΡΜΟΓΗ

- Για βρύσες μονής οπής

## ΧΑΡΑΚΤΗΡΙΣΤΙΚΑ

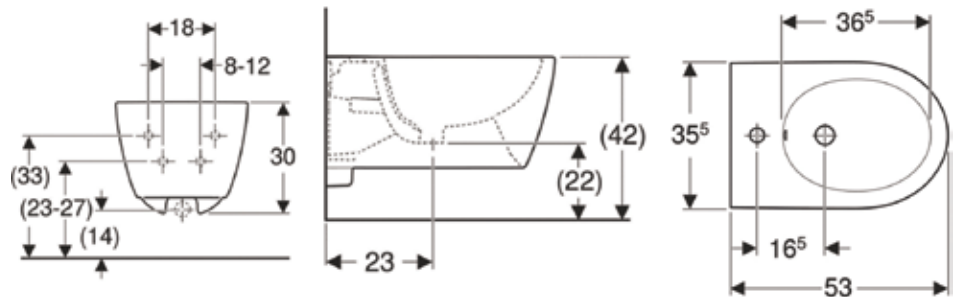
- Κρεμαστό μπιντέ
- Κρυφή σύνδεση παροχής νερού
- Κρυφή στερέωση

Κωδικός: 201.1501898JT1  
Τιμή: 404,00



**NEW**

ΚΡΕΜΑΣΤΟ ΒΙΔΕΤ / ΛΕΥΚΟ 501.898.00.1



## ΕΦΑΡΜΟΓΗ

- Για βρύσες μονής οπής

## ΧΑΡΑΚΤΗΡΙΣΤΙΚΑ

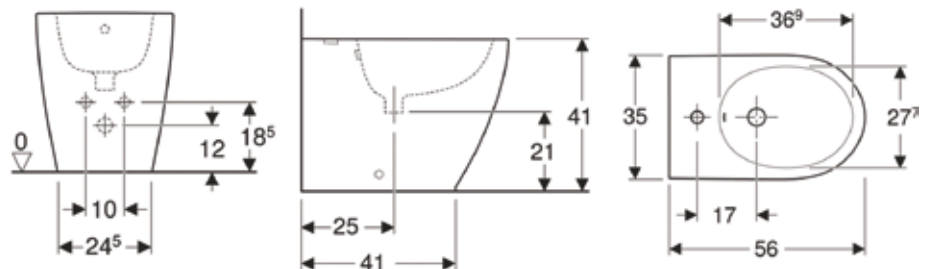
- Κρεμαστό μπιντέ
- Κρυφή σύνδεση παροχής νερού
- Κρυφή στερέωση

Κωδικός: 201.1501898001  
Τιμή: 258,50



**NEW**

ΕΠΙΔΑΠΕΔΙΟ ΒΙΔΕΤ / ΛΕΥΚΟ 502.384.00.1



## ΕΦΑΡΜΟΓΗ

- Για βρύσες μονής οπής

## ΧΑΡΑΚΤΗΡΙΣΤΙΚΑ

- Επιδαπέδιο μπιντέ
- Εφαπτόμενο στον τοίχο (back to wall)
- Κρυφή σύνδεση παροχής νερού
- Κρυφή στερέωση

Κωδικός: 201.1502384001  
Τιμή: 244,00



# ■ GEBERIT

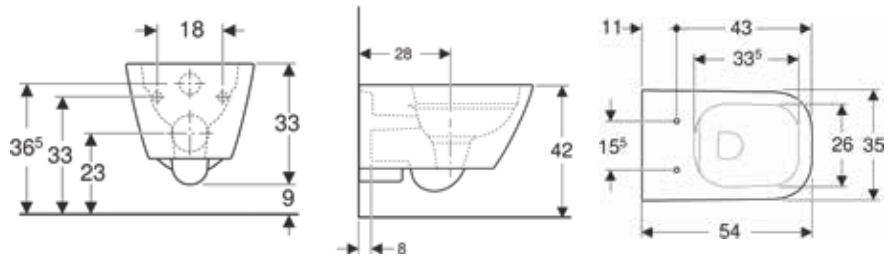


DESIGN  
MEETS  
FUNCTION





## ΚΡΕΜΑΣΤΗ ΛΕΚΑΝΗ / ΛΕΥΚΗ 500.208.01.1



### ΕΦΑΡΜΟΓΗ

- Λεπτός σχεδιασμός
- Για εντοιχιζόμενα καζανάκια

### ΧΑΡΑΚΤΗΡΙΣΤΙΚΑ

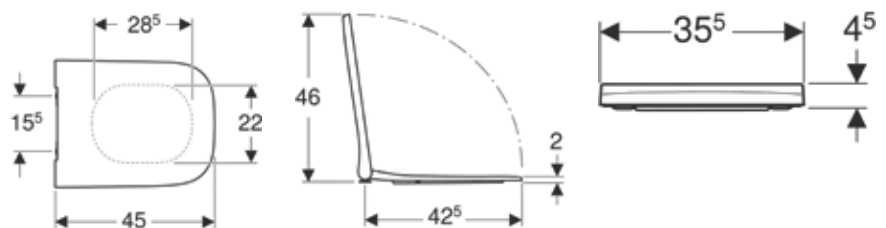
- Κρεμαστή, τετράγωνη λεκάνη
- Rimfree

Κωδικός: 201.1500208011

Τιμή: **182,50**



## ΚΑΛΥΜΜΑ ΛΕΚΑΝΗΣ / ΛΕΥΚΟ 500.687.01.1



### ΧΑΡΑΚΤΗΡΙΣΤΙΚΑ

- Λεπτός σχεδιασμός
- Αντιβακτηριακό
- Μηχανισμός soft-closing

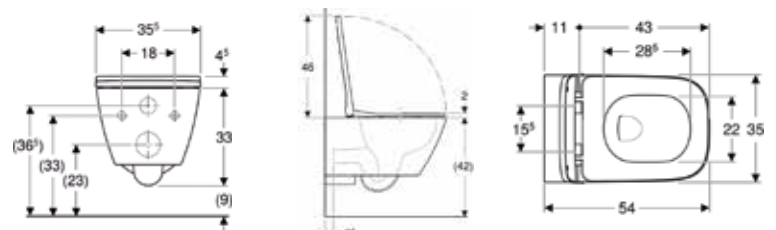
Κωδικός: 201.1500687011

Τιμή: **118,50**

## ΚΡΕΜΑΣΤΗ ΛΕΚΑΝΗ

500.683.00.2

### με ΚΑΛΥΜΜΑ SLIM / ΛΕΥΚΗ



### ΕΦΑΡΜΟΓΗ

- Λεπτός σχεδιασμός
- Για εντοιχιζόμενα καζανάκια

### ΧΑΡΑΚΤΗΡΙΣΤΙΚΑ

- Κρεμαστή, τετράγωνη λεκάνη
- Rimfree

Κωδικός: 201.1500683002

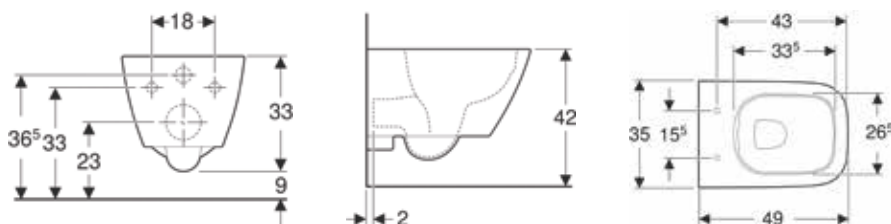
Τιμή: **301,00**

Χρώμα: Λευκό

# ■ GEBERIT



49 cm

**ΚΡΕΜΑΣΤΗ ΛΕΚΑΝΗ / ΛΕΥΚΗ 500.379.01.1**


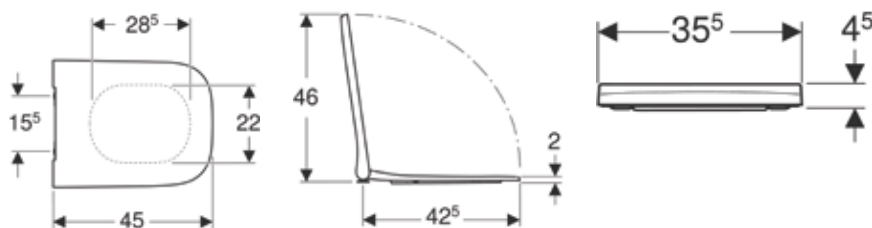
## ΕΦΑΡΜΟΓΗ

- Για εντοιχιζόμενα καζανάκια
- Κατάλληλη για μικρά μπάνια

## ΧΑΡΑΚΤΗΡΙΣΤΙΚΑ

- Κρεμαστή λεκάνη
- Rimfree
- Μικρής προβολής 49 cm

Κωδικός: 201.1500379011

Τιμή: **189,00**
**ΚΑΛΥΜΜΑ ΛΕΚΑΝΗΣ / ΛΕΥΚΟ 500.687.01.1**


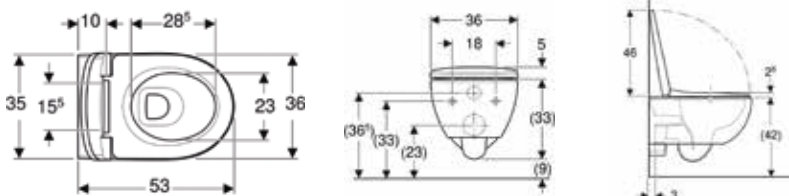
## ΧΑΡΑΚΤΗΡΙΣΤΙΚΑ

- Λεπτός σχεδιασμός
- Αντιβακτηριακό
- Μηχανισμός soft-closing

Κωδικός: 201.1500687011

Τιμή: **118,50**

NEW


**ΚΡΕΜΑΣΤΗ ΛΕΚΑΝΗ  
με ΚΑΛΥΜΜΑ / ΛΕΥΚΗ**
**502.793.00.1**


## ΧΑΡΑΚΤΗΡΙΣΤΙΚΑ

- Κρεμαστή λεκάνη
- Rimfree
- Κάλυμμα από Duroplast
- Μηχανισμός soft-closing

Κωδικός: 201.1502793001

Τιμή: **278,50**

■ GEBERIT

**GEBERIT VARIFORM****ΣΥΝΑΡΜΟΛΟΓΟΥΜΕΝΑ ΣΥΣΤΗΜΑΤΑ  
ΕΠΙΠΛΩΝ ΜΠΑΝΙΟΥ ΓΙΑ ΑΠΟΛΥΤΗ  
ΕΛΕΥΘΕΡΙΑ ΣΧΕΔΙΑΣΜΟΥ****DESIGN  
MEETS  
FUNCTION**



## ΚΑΛΥΤΕΡΗ ΧΡΗΣΤΙΚΟΤΗΤΑ



Ανθετικά στην υγρασία



Άνοιγμα με απλή πίεση



Συρτάρια με σύστημα SoftClosing

## ΕΥΕΛΙΚΤΟΣ ΣΧΕΔΙΑΣΜΟΣ



Νιπτήρες σε τέσσερα γεωμετρικά σχέδια: στρογγυλό, οβάλ, παραλληλόγραμο, ελλειπτικό



Η σειρά περιλαμβάνει υποκαθήμενους, επικαθήμενους, και ημιένθετους νιπτήρες



## ΕΞΑΙΡΕΤΙΚΗ ΥΓΙΕΙΝΗ



Οι κεραμικοί νιπτήρες είναι υψηλής ποιότητας, υψηλής αντοχής και ανθεκτικοί στις γρατζουνιές



Η επικάλυψη του επίπλου από συμπαγές laminate καθαρίζεται εύκολα και είναι ανθεκτική στα γδαρσίματα

## ΥΨΗΛΟΤΕΡΗ ΑΝΕΣΗ



Βελτιστοποιημένο αποθηκευτικό σύστημα



Περισσότερος χώρος αφού δεν υπάρχει κόψιμο για σιφόνι στα συρτάρια



Όλα τα στοιχεία επιτρέπουν ευέλικτο σχεδιασμό που προσαρμόζεται στον χώρο σας



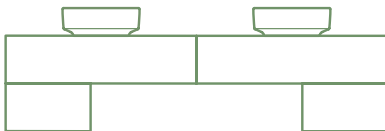
Όλα τα μοντέλα των νιπτήρων έχουν αρκετό βάθος ώστε να επιτρέπουν άνετη ελευθερία κινήσεων



Ντουλάπια για επικαθήμενους νιπτήρες



Ευέλικτο σύστημα που προσφέρει πολλές δυνατότητες σχεδιασμού



## ΣΩΜΑ / ΠΡΟΣΟΨΗ



white, high-gloss coated / cover plate: white, matt coated



lava, matt coated



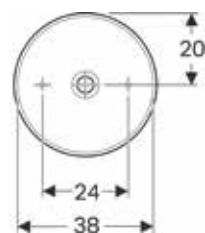
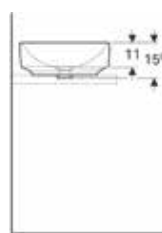
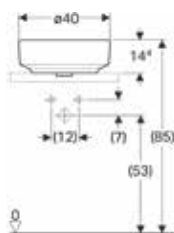
oak, wood-textured melamine



hickory dark, wood-textured melamine



## ΝΙΠΤΗΡΑΣ / ΛΕΥΚΟΣ ΣΤΡΟΓΓΥΛΟΣ 500.768.01.2



### ΕΦΑΡΜΟΓΗ

- Τοποθέτηση σε έπιπλο
- Κατάλληλο για όλα τα έπιπλα μπάνιου VariForm

### ΧΑΡΑΚΤΗΡΙΣΤΙΚΑ

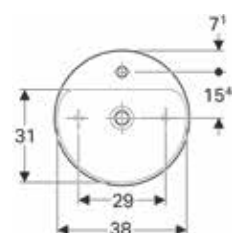
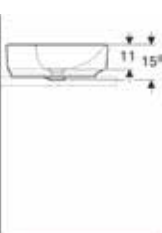
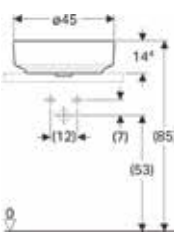
- Επικαθήμενος, στρογγυλός νιπτήρας
- Χωρίς υπερχειλίση
- Χωρίς οπή για μπαταρία νιπτήρα

Κωδικός: 2011.500768012

Τιμή: **159,50**

Διάμετρος 40cm

## ΝΙΠΤΗΡΑΣ / ΛΕΥΚΟΣ ΣΤΡΟΓΓΥΛΟΣ 500.769.01.2



### ΕΦΑΡΜΟΓΗ

- Τοποθέτηση σε έπιπλο
- Κατάλληλο για όλα τα έπιπλα μπάνιου VariForm

### ΧΑΡΑΚΤΗΡΙΣΤΙΚΑ

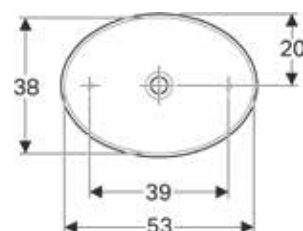
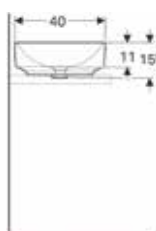
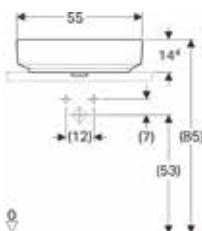
- Επικαθήμενος, στρογγυλός νιπτήρας
- Με υπερχειλίση
- Με οπή για μπαταρία νιπτήρα

Κωδικός: 2011.500769012

Τιμή: **205,50**

Διάμετρος 45cm

## ΝΙΠΤΗΡΑΣ / ΛΕΥΚΟΣ ΟΒΑΛ 500.771.01.2



### ΕΦΑΡΜΟΓΗ

- Τοποθέτηση σε έπιπλο
- Κατάλληλο για όλα τα έπιπλα μπάνιου VariForm

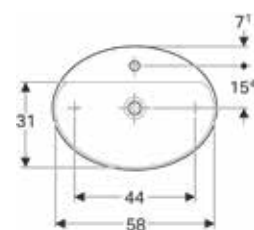
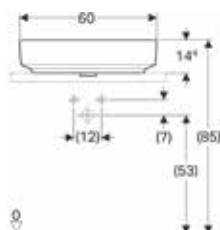
### ΧΑΡΑΚΤΗΡΙΣΤΙΚΑ

- Επικαθήμενος, Οβάλ νιπτήρας
- Χωρίς υπερχειλίση
- Χωρίς οπή για μπαταρία νιπτήρα

Κωδικός: 2011.500771012

Τιμή: **172,50**

Πλάτος 55cm-Βάθος 40cm



### ΕΦΑΡΜΟΓΗ

- Τοποθέτηση σε έπιπλο
- Κατάλληλο για όλα τα έπιπλα μπάνιου VariForm

### ΧΑΡΑΚΤΗΡΙΣΤΙΚΑ

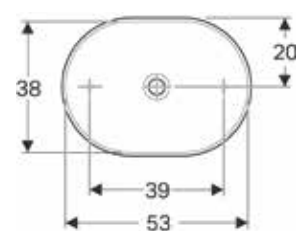
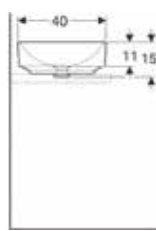
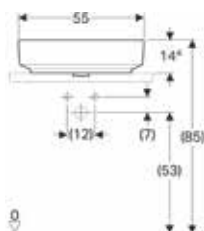
- Επικαθήμενος, Οβάλ νιπτήρας
- Με υπερχειλίση
- Με οπή για μπαταρία νιπτήρα

Κωδικός: 2011.500772012

Τιμή: **232,50**

Πλάτος 60cm-Βάθος 45cm

## ΝΙΠΤΗΡΑΣ / ΛΕΥΚΟΣ ΕΛΛΕΙΠΤΙΚΟΣ 500.774.01.2



### ΕΦΑΡΜΟΓΗ

- Τοποθέτηση σε έπιπλο
- Κατάλληλο για όλα τα έπιπλα μπάνιου VariForm

### ΧΑΡΑΚΤΗΡΙΣΤΙΚΑ

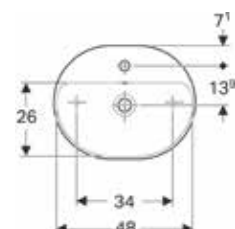
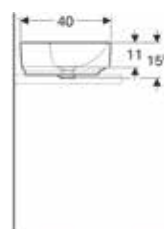
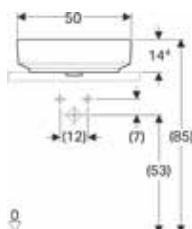
- Επικαθήμενος, ελλειπτικός νιπτήρας
- Χωρίς υπερχειλίση
- Χωρίς οπή για μπαταρία νιπτήρα

Κωδικός: 2011.500774012

Τιμή: **178,00**

Πλάτος 55cm-Βάθος 40cm

## ΝΙΠΤΗΡΑΣ / ΛΕΥΚΟΣ ΕΛΛΕΙΠΤΙΚΟΣ 500.775.01.2



### ΕΦΑΡΜΟΓΗ

- Τοποθέτηση σε έπιπλο
- Κατάλληλο για όλα τα έπιπλα μπάνιου VariForm

### ΧΑΡΑΚΤΗΡΙΣΤΙΚΑ

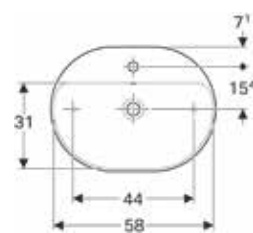
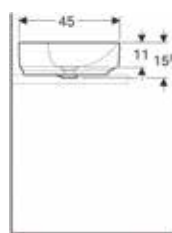
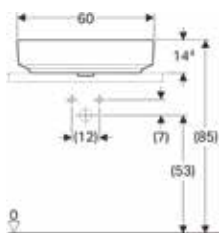
- Επικαθήμενος, ελλειπτικός νιπτήρας
- Με υπερχειλίση
- Με οπή για μπαταρία νιπτήρα

Κωδικός: 2011.500775012

Τιμή: **222,50**

Πλάτος 50cm-Βάθος 40cm

## ΝΙΠΤΗΡΑΣ / ΛΕΥΚΟΣ ΕΛΛΕΙΠΤΙΚΟΣ 500.777.01.2



### ΕΦΑΡΜΟΓΗ

- Τοποθέτηση σε έπιπλο
- Κατάλληλο για όλα τα έπιπλα μπάνιου VariForm

### ΧΑΡΑΚΤΗΡΙΣΤΙΚΑ

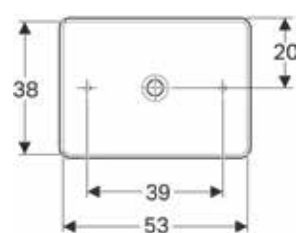
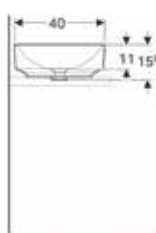
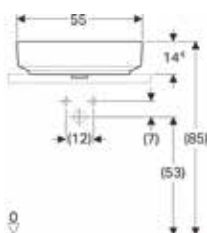
- Επικαθήμενος, ελλειπτικός νιπτήρας
- Χωρίς υπερχειλίση
- Με οπή για μπαταρία νιπτήρα

Κωδικός: 2011.500777012

Τιμή: **239,50**

Πλάτος 60cm-Βάθος 45cm

## ΝΙΠΤΗΡΑΣ / ΛΕΥΚΟΣ ΠΑΡ/ΜΟΣ 500.779.01.2



### ΕΦΑΡΜΟΓΗ

- Τοποθέτηση σε έπιπλο
- Κατάλληλο για όλα τα έπιπλα μπάνιου VariForm

### ΧΑΡΑΚΤΗΡΙΣΤΙΚΑ

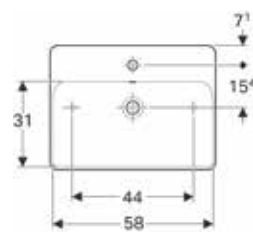
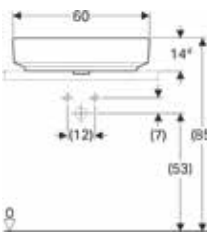
- Επικαθήμενος, παραλληλόγραμος νιπτήρας
- Χωρίς υπερχειλίση
- Χωρίς οπή για μπαταρία νιπτήρα

Κωδικός: 2011.500779012

Τιμή: **183,00**

Πλάτος 55cm-Βάθος 40cm

## ΝΙΠΤΗΡΑΣ / ΛΕΥΚΟΣ ΠΑΡ/ΜΟΣ 500.780.01.2



### ΕΦΑΡΜΟΓΗ

- Τοποθέτηση σε έπιπλο
- Κατάλληλο για όλα τα έπιπλα μπάνιου VariForm

### ΧΑΡΑΚΤΗΡΙΣΤΙΚΑ

- Επικαθήμενος, παραλληλόγραμος νιπτήρας
- Με υπερχειλίση
- Με οπή για μπαταρία νιπτήρα

Κωδικός: 2011.500780012

Τιμή: **191,00**

Πλάτος 60cm-Βάθος 45cm



AQUACLEAN

 **GEBERIT**



DESIGN  
MEETS  
FUNCTION

# GEBERIT AQUACLEAN

## SHOWER TOILETS

Το νερό είναι αναπόσπαστο κομμάτι της καθημερινής υγιεινής. Καθαρίζει, αναζωογονεί και δημιουργεί ένα αίσθημα ευεξίας. Η σειρά AquaClean της Geberit, από την πιο απλή έως την πιο σύνθετη λύση, σας προσφέρει αυτή την άνεση. Επιλέξτε εσείς, πόσες επιπλέον λειτουργίες θέλετε να σας προσφέρει η τουαλέτα σας.



## WHIRLSPRAY SHOWER TECHNOLOGY

Η πατενταρισμένη τεχνολογία Whirl-Spray επιτρέπει έναν ιδιαίτερα άμεσο και λεπτομερή καθαρισμό. Τα αποτελέσματα είναι εντυπωσιακά: Ευχάριστη εμπειρία ντους με χαμηλή κατανάλωση νερού και ενισχυμένη ένταση καθαρισμού.



## TURBOFLUSH FLUSH TECHNOLOGY

Η πρωτοποριακή τεχνολογία Turbo-Flush βασίζεται σε μια εσωτερική γεωμετρία της ασύμμετρης rimless κεραμικής συσκευής WC η οποία επιτρέπει το ιδιαίτερα διεξοδικό και αθόρυβο ξέπλυμα της τουαλέτας μετά τη χρήση. Μια μεμονωμένη πλευρική είσοδος νερού και μια κατευθυνόμενη ροή καθοδήγηση του νερού έκπλυσης, αρκούν γι'αυτό.



## ΣΤΕΓΝΩΤΗΡΑΣ

Ο βραχίονας του στεγνωτήρα ευθυγραμμίζεται αυτόματα στην τελευταία θέση του βραχίονα ψεκασμού, για το βέλτιστο αποτέλεσμα.



## ΜΟΝΑΔΑ ΑΦΑΙΡΕΣΗΣ ΤΩΝ ΟΣΜΩΝ

Οι δυσάρεστες οσμές απορροφώνται αμέσως στο εσωτερικό της κεραμικής συσκευής WC, με την αυτόματη εκκίνηση του χαμηλού θορύβου συστήματος για την αφαίρεση των οσμών. Στη συνέχεια εξαλείφονται μέσω του κεραμικού κυψελοειδούς φίλτρου.



Συμβατό με την εφαρμογή Geberit Home app  
Σκανάρετε ή πατήστε το QR-CODE



## ΘΕΡΜΑΙΝΟΜΕΝΟ ΚΑΘΙΣΜΑ

Το εργονομικά βελτιστοποιημένο κάθισμα WC κατασκευασμένο από θερμοσκληρυνόμενο υψηλής ποιότητας είναι εξοπλισμένο με ενσωματωμένο θερμαντικό στοιχείο. Χάρη στον αισθητήρα εγγύτητας, το κάθισμα του WC περιμένει μέχρι να πλησιάσει κάποιος πριν ζεσταθεί.



## ΦΩΣ ΠΡΟΣΑΝΑΤΟΛΙΣΜΟΥ

Ένα διακριτικό φως τραβάει το βλέμμα σας και σας βοηθά να προσανατολιστείτε τη νύχτα. Ενεργοποιημένο από τον αισθητήρα εγγύτητας, ανάβει σε έναν από τους επτά επιλεγμένους τόνους χρώματος και πέντε επίπεδα φωτεινότητας.



## ΧΕΙΡΙΣΤΗΡΙΑ

Στη συσκευασία περιλαμβάνεται μόνο το Remote Control.



## GEBERIT AQUACLEAN MERA

### ΕΞΑΙΡΕΤΙΚΑ ΕΥΦΥΗΣ

Η Geberit AquaClean Mera ενσαρκώνει τη διαχρονική κομψότητα. Η τουαλέτα-ντους ενσωματώνεται αρμονικά σε κάθε μπάνιο, με απόλυτη ασφάλεια. Τα υψηλής ποιότητας υλικά, οι απαλές γραμμές και οι μετατροπές ροής της, καθιστούν την AquaClean Mera ξεχωριστή. Όλες οι ηλεκτρικές συνδέσεις καθώς και η παροχή νερού είναι ενσωματωμένες στο περίβλημα και τα στοιχεία στερέωσης στον τοίχο είναι κρυμμένα πίσω από το ειδικού σχεδιασμού κάλυμμα.



#### ΛΕΙΤΟΥΡΓΙΑ



Σκανάρετε ή πατήστε  
το QR-CODE






































#### ΕΓΚΑΤΑΣΤΑΣΗ



Σκανάρετε ή πατήστε  
το QR-CODE

## GEBERIT AQUACLEAN MERA

### ΜΕ ΜΙΑ ΜΑΤΙΑ ΟΛΕΣ ΟΙ ΛΕΙΤΟΥΡΓΙΕΣ

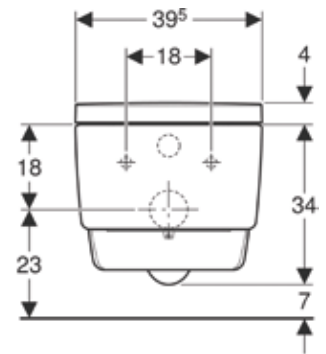
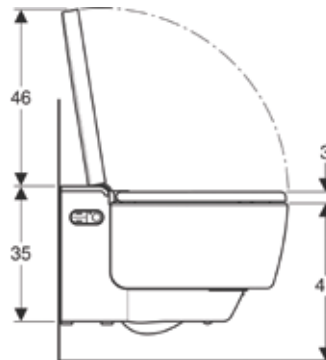
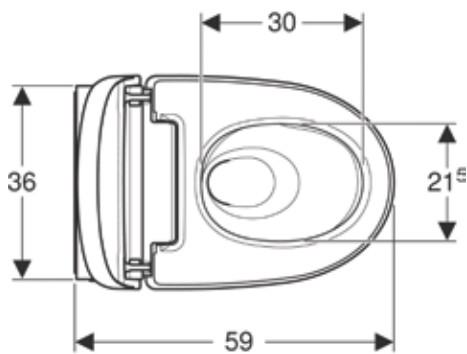
	AQUACLEAN MERA	
	COMFORT	CLASSIC
Τεχνολογία WhirlSpray shower		
Rimless WC με TurboFlash		
Rimless WC ceramic appliance με TurboFlash		
Remote Control		
Remote control app		
4 Προφίλ Χρηστών	4 profiles	4 profiles
Φως Προσανατολισμού (7 χρώματα)		
5 ρυθμιζόμενα επίπεδα έντασης ρίψης νερού	5 levels	5 levels
Ακροφύσιο παλινδρομικής κίνησης		
Ατομικά ρυθμιζόμενο ακροφύσιο		
Ρυθμιζόμενη θερμοκρασία νερού		
Πρόγραμμα γυναικείας χρήσης		
Θερμαινόμενο κάθισμα ρυθμιζόμενης θερμοκρασίας		
Στεγνωτήρας θερμού αέρα		
Φίλτρο απόσμησης αέρα με αυτόματη ενεργοποίηση		
Ανέπαφος αυτόματος μηχανισμός για το καπάκι του WC		
SoftClosing		
Λειτουργία QuickRelease για το καπάκι και το κάθισμα		
Ανίχνευση χρήστη μέσω υπέρυθρων		
Λειτουργία καθαρισμού αλάτων		
Οικονομική λειτουργία εξοικονόμησης ενέργειας		
Κωδικός Προϊόντος	bright chrome-plated: 201.146.214.21.1 white alpine: 201.146.214.11.1	bright chrome-plated: 201.146.204.21.1 white alpine: 201.146.204.11.1
Πλάτος x Ύψος x Βάθος (cm)	39,5 x 35,0 x 59,0	39,5 x 35,0 x 59,0
Μπορεί να συνδυαστεί με πίνακα ελέγχου		
Μπορεί να συνδυαστεί με Geberit Monolith		



Λευκό Alpine



Λευκό / Χρωμέ γυαλιστερό



Κωδικός	Μοντέλο	Χρώμα / Επιφάνεια	Τιμή
201.146214211	Mera Comfort	Λευκό / Χρωμέ γυαλιστερό	6.314,00
201.146214111	Mera Comfort	Λευκό Alpine	6.173,50
201.146204211	Mera Classic	Λευκό / Χρωμέ γυαλιστερό	5.332,00
201.146204111	Mera Classic	Λευκό Alpine	5.191,50

### ΕΠΙΤΟΙΧΑ ΧΕΙΡΙΣΤΗΡΙΑ



Κωδικός	Χρώμα / Επιφάνεια	Διαστάσεις	Τιμή
201.147038S11	Λευκό / Γυαλί	9,3 x 9,3 cm	450,50
201.147038S11	Μαύρο / Γυαλί	9,3 x 9,3 cm	450,50





# GEBERIT AQUACLEAN SELA

## ΟΜΟΡΦΑ ΕΞΥΠΝΗ

Η νέα, τελειοποιημένη **Geberit AquaClean Sela** χαρακτηρίζεται από έναν ακόμα πιο όμορφο σχεδιασμό με διαχρονικό, καθαρό σχήμα. Αυτή η κομψή shower toilet έχει ενισχυθεί με περισσότερες λειτουργίες.

Η **AquaClean Sela** τώρα προσφέρει ακόμα μεγαλύτερη άνεση, για να μην αναφέρουμε την τέλεια υγιεινή χάρις στο κεραμικό rim-less κάθισμα. Την ίδια στιγμή, συμπληρώνει την σειρά προϊόντων Geberit AquaClean με τον άψογο σχεδιασμό της και την υψηλή ποιότητά της που ταιριάζει σε οποιοδήποτε μπάνιο.

Με τις καθαρές γραμμές σχεδιασμού της και το επιχρωμιωμένο (chrome-plated) καπάκι της, γίνεται το επίκεντρο του μπάνιου σας.




ΛΕΙΤΟΥΡΓΙΑ


















Σκανάρετε ή πατήστε  
το QR-CODE

ΕΓΚΑΤΑΣΤΑΣΗ



Σκανάρετε ή πατήστε  
το QR-CODE

## GEBERIT AQUACLEAN SELA ΜΕ ΜΙΑ ΜΑΤΙΑ ΟΛΕΣ ΟΙ ΛΕΙΤΟΥΡΓΙΕΣ

	AQUACLEAN SELA
Τεχνολογία WhirlSpray shower	
Rimless WC με TurboFlash	
Rimless WC ceramic appliance με TurboFlash	
Remote Control	
Remote control app	
4 Προφίλ Χρηστών	4 profiles
Φως Προσανατολισμού (7 χρώματα)	
5 ρυθμιζόμενα επίπεδα έντασης ρίψης νερού	5 levels
Ακροφύσιο παλινδρομικής κίνησης	
Ατομικά ρυθμιζόμενο ακροφύσιο	
Ρυθμιζόμενη θερμοκρασία νερού	
Πρόγραμμα γυναικείας χρήσης	
Θερμαινόμενο κάθισμα ρυθμιζόμενης θερμοκρασίας	
Στεγνωτήρας θερμού αέρα	
Φίλτρο απόσμησης αέρα με αυτόματη ενεργοποίηση	
Ανέπαφος αυτόματος μηχανισμός για το καπάκι του WC	
SoftClosing	
Λειτουργία QuickRelease για το καπάκι και το κάθισμα	
Ανίχνευση χρήστη μέσω υπέρυθρων	
Λειτουργία καθαρισμού αλάτων	
Οικονομική λειτουργία εξοικονόμησης ενέργειας	
Κωδικός Προϊόντος	bright chrome-plated: 201,146,224,21,1 white alpine: 201,146,224,11,1
Πλάτος x Ύψος x Βάθος (cm)	37,5 x 34 x 56,6
Μπορεί να συνδυαστεί με πίνακα ελέγχου	
Μπορεί να συνδυαστεί με Geberit Monolith	



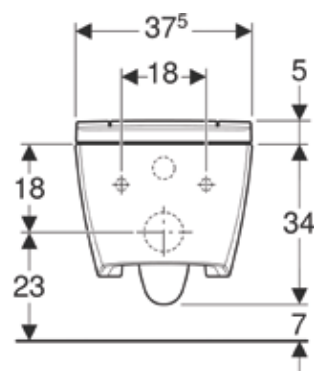
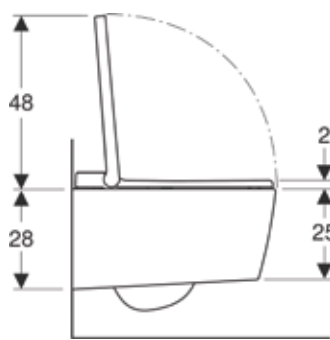
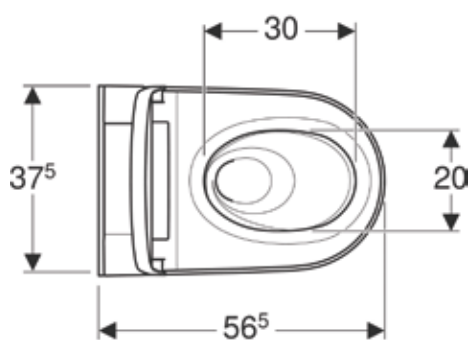
Λευκό / Χρωμέ γυαλιστερό



Λευκό Alpine



Λευκό Ματ



Κωδικός	Μοντέλο	Χρώμα / Επιφάνεια	Τιμή
201.146224211	Sela Classic	Λευκό / Χρωμέ γυαλιστερό	3.701,50
201.146224111	Sela Classic	Λευκό Alpine	3.616,00
201.146224JT1 <span style="background-color: #008080; color: white; padding: 2px;">NEW</span>	Sela Classic	Λευκό Ματ	4.043,00

### ΕΠΙΤΟΙΧΑ ΧΕΙΡΙΣΤΗΡΙΑ



Κωδικός	Χρώμα / Επιφάνεια	Διαστάσεις	Τιμή
201.147041SI1	Λευκό / Γυαλί	9,3 x 9,3 cm	482,50
201.147041SJ1	Μαύρο / Γυαλί	9,3 x 9,3 cm	482,50



# GEBERIT AQUACLEAN TUMA

## ΑΝΑΠΑΝΤΕΧΑ ΕΥΠΡΟΣΑΡΜΟΣΤΗ

Η Geberit AquaClean Tuma προσφέρει άνεση και φρεσκάδα σε κάθε σπίτι. Διατίθεται σε μοντέλο Comfort και Classic. Ο εξοπλισμός της AquaClean Tuma Classic προσφέρει τις βασικές λειτουργίες μίας shower-toilet συμπεριλαμβανομένης της τεχνολογίας ντους WhirlSpray. Το μοντέλο Comfort προσφέρει πρόσθετες λειτουργίες άνεσης.

Και τα δύο μοντέλα προσφέρονται ως λύση βελτίωσης σε προϋπάρχουσες κεραμικές συσκευές WC με απλή και εύκολη εγκατάσταση, χωρίς ιδιαίτερες μετατροπές.

Ιδανική κι ευέλικτη λύση για όσους θέλουν να βελτιώσουν το ήδη υπάρχον μπάνιο και να απολαύσουν τη φρεσκάδα και την άνεση της AquaClean.



### ΛΕΙΤΟΥΡΓΙΑ



Σκανάρετε ή πατήστε  
το QR-CODE































### ΕΓΚΑΤΑΣΤΑΣΗ



Σκανάρετε ή πατήστε  
το QR-CODE

## GEBERIT AQUACLEAN TUMA

### ΜΕ ΜΙΑ ΜΑΤΙΑ ΟΛΕΣ ΟΙ ΛΕΙΤΟΥΡΓΙΕΣ

	AQUACLEAN TUMA	
	COMFORT	CLASSIC
Τεχνολογία WhirlSpray shower		
Rimless WC με TurboFlash		
Rimless WC ceramic appliance με TurboFlash		
Remote Control		
Remote control app		
4 Προφίλ Χρηστών	4 profiles	1 profile (via app only)
Φως Προσανατολισμού (7 χρώματα)		
5 ρυθμιζόμενα επίπεδα έντασης ρίψης νερού	5 levels	5 levels
Ακροφύσιο παλινδρομικής κίνησης		 (via app only)
Ατομικά ρυθμιζόμενο ακροφύσιο		
Ρυθμιζόμενη θερμοκρασία νερού (via app only)		
Πρόγραμμα γυναικείας χρήσης		
Θερμαινόμενο κάθισμα ρυθμιζόμενης θερμοκρασίας		
Στεγνωτήρας θερμού αέρα		
Φίλτρο απόσμησης αέρα με αυτόματη ενεργοποίηση		
Ανέπαφος αυτόματος μηχανισμός για το καπάκι του WC		
SoftClosing		
Λειτουργία QuickRelease για το καπάκι και το κάθισμα	 (lid only)	 (lid only)
Ανίχνευση χρήστη μέσω υπέρυθρων		
Λειτουργία καθαρισμού αλάτων		
Οικονομική λειτουργία εξοικονόμησης ενέργειας		
Κωδικός Προϊόντος	Enhancement solution: 201.146.274.xx.1 Complete solution: 201.146.294.xx.1	Enhancement solution: 201.146.074.xx.1 Complete solution: 201.146.094.xx.1
Πλάτος x Ύψος x Βάθος (cm)	Enhancement solution: 36,0 x 10,6 x 52,3 Complete solution: 36,0 x 39,0 x 55,3	Enhancement solution: 36,0 x 10,6 x 52,3 Complete solution: 36,0 x 39,0 x 55,3
Μπορεί να συνδυαστεί με πίνακα ελέγχου	 (complete solution only)	 (complete solution only)
Μπορεί να συνδυαστεί με Geberit Monolith		

## TUMA COMFORT & CLASSIC SET



Λευκό Alpine



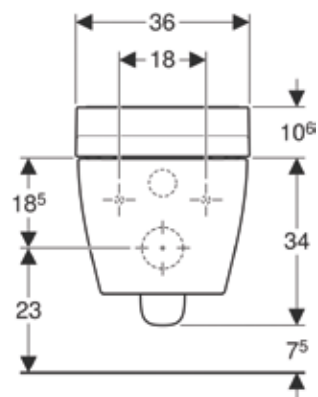
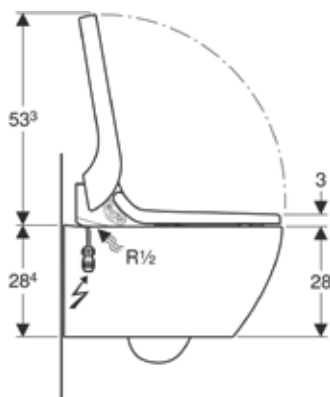
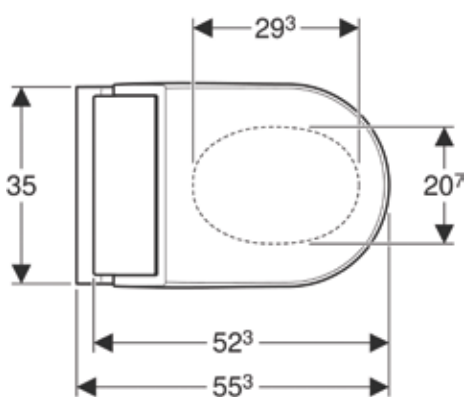
Λευκό / Γυαλί λευκό



Λευκό / Γυαλί μαύρο



Λευκό / Ανοξειδωτος χάλυβας brushed



Κωδικός	Μοντέλο	Χρώμα / Επιφάνεια	Τιμή
201.146094111	Tuma Classic Set	Λευκό Alpine	2.022,50
201.146294111	Tuma Comfort Set	Λευκό Alpine	3.379,00
201.146294FW1	Tuma Comfort Set	Λευκό / Ανοξειδωτος χάλυβας brushed	3.470,50
201.146294SI1	Tuma Comfort Set	Λευκό / Γυαλί	3.439,50
201.146294SJ1	Tuma Comfort Set	Μαύρο / Γυαλί	3.439,50

### ΕΠΙΤΟΙΧΑ ΧΕΙΡΙΣΤΗΡΙΑ



Κωδικός	Χρώμα / Επιφάνεια	Διαστάσεις	Τιμή
201.147038SI1	Λευκό / Γυαλί	9,3 x 9,3 cm	432,50
201.147038SJ1	Μαύρο / Γυαλί	9,3 x 9,3 cm	432,50







Λευκό / Γυαλί λευκό



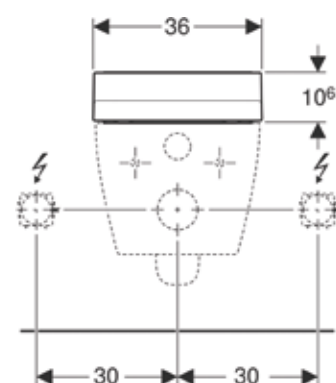
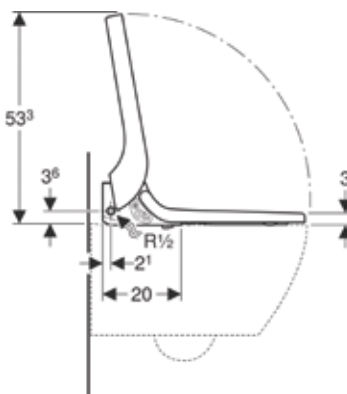
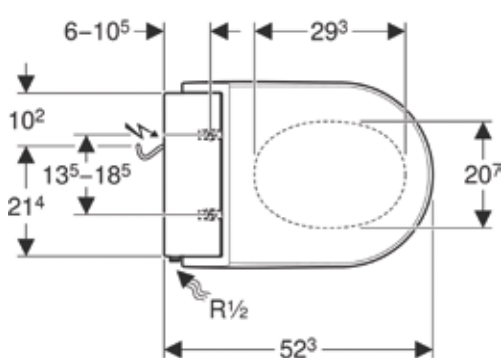
Λευκό Alpine



Λευκό / Γυαλί μαύρο









Λευκό / Ανοξειδωτος χάλυβας brushed



Κωδικός	Μοντέλο	Χρώμα / Επιφάνεια	Τιμή
201.146074111	Tuma Classic	Λευκό Alpine	1.762,00
201.146274111	Tuma Comfort	Λευκό Alpine	3.404,00
201.146274SI1	Tuma Comfort	Λευκό / Ανοξειδωτος χάλυβας brushed	3.477,50
201.146274SJ1	Tuma Comfort	Λευκό / Γυαλί	3.477,50
201.146274FW1	Tuma Comfort	Μαύρο / Γυαλί	3.514,00

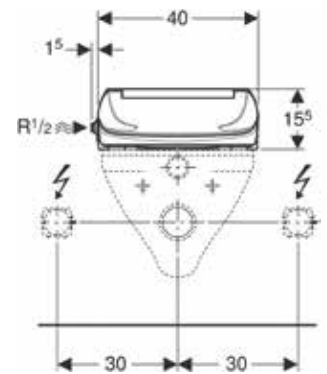
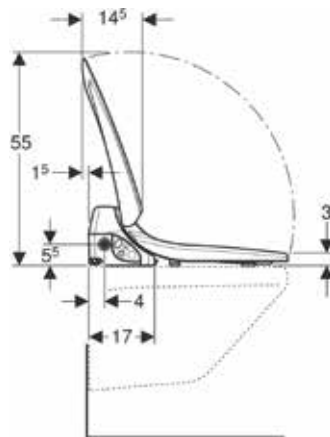
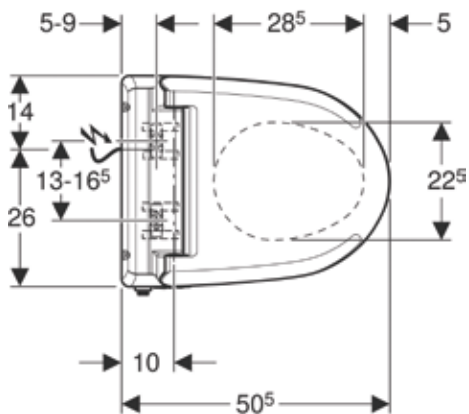
## GEBERIT AQUACLEAN 4000

### ΜΕ ΜΙΑ ΜΑΤΙΑ ΟΛΕΣ ΟΙ ΛΕΙΤΟΥΡΓΙΕΣ

	AQUACLEAN 4000
Τεχνολογία WhirlSpray shower	
Rimless WC με TurboFlash	
Rimless WC ceramic appliance με TurboFlash	
Remote Control	
Remote control app	
4 Προφίλ Χρηστών	
Φως Προσανατολισμού (7 χρώματα)	
5 ρυθμιζόμενα επίπεδα έντασης ρίψης νερού	5 levels
Ακροφύσιο παλινδρομικής κίνησης	
Ατομικά ρυθμιζόμενο ακροφύσιο	
Ρυθμιζόμενη θερμοκρασία νερού	ON - OFF
Πρόγραμμα γυναικείας χρήσης	
Θερμαινόμενο κάθισμα ρυθμιζόμενης θερμοκρασίας	
Στεγνωτήρας θερμού αέρα	
Φίλτρο απόσμησης αέρα με αυτόματη ενεργοποίηση	
Ανέπαφος αυτόματος μηχανισμός για το καπάκι του WC	
SoftClosing	
Λειτουργία QuickRelease για το καπάκι και το κάθισμα	
Ανίχνευση χρήστη μέσω υπέρυθρων	 **
Λειτουργία καθαρισμού αλάτων	
Οικονομική λειτουργία εξοικονόμησης ενέργειας	
Κωδικός Προϊόντος	Enhancement solution: 201.146.130.11.1
Πλάτος x Ύψος x Βάθος (cm)	Enhancement solution: 40,0 x 15,5 x 50,5
Μπορεί να συνδυαστεί με πίνακα ελέγχου	
Μπορεί να συνδυαστεί με Geberit Monolith	



Λευκό γυαλιστερό



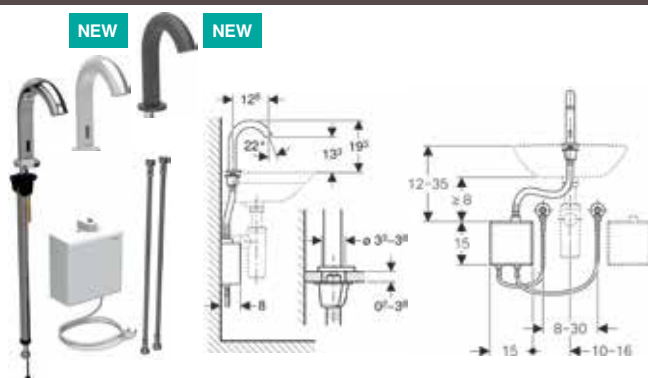
Κωδικός	Μοντέλο	Χρώμα / Επιφάνεια	Τιμή
201.146130112	4000	Λευκό γυαλιστερό	1.038,00

Είδος	Κωδικός	Τιμή
Εντοιχιζόμενο περίβλημα	201.242001001	32,00
Φίλτρο άνθρακα	201.250022001	44,50
Επίτοιχο χειριστήριο	201.147041SI1 (λευκό) 201.147041SJ1 (μαύρο)	482,50
Επίτοιχο χειριστήριο	201.147038SI1 (λευκό) 201.147038SJ1 (μαύρο)	450,50
Υγρό απολύμανσης ακροφυσίων	201.242545001	24,50
Σπρέι καθαρισμού για καπάκι	201.242546001	16,00
Σετ καθαρισμού	201.242547001	22,50
Υγρό αφαλάτωσης	201.147040001	15,00
Σπιράλ σύνδεσης	201.249801001	179,00

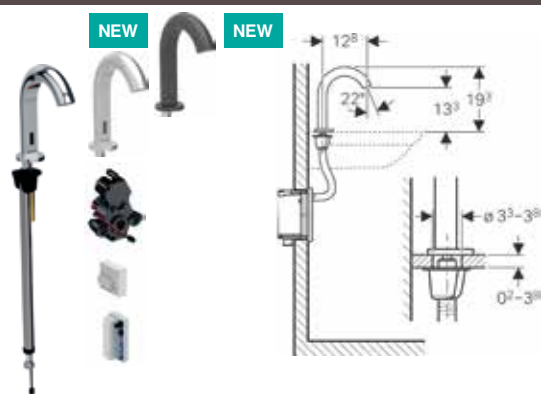


DESIGN  
MEETS  
FUNCTION

## ΡΙΑΒΕ ΜΕ ΕΚΤΕΘΕΙΜΕΝΟ ΚΟΥΤΙ ΕΓΚΑΤΑΣΤΑΣΗΣ



## ΡΙΑΒΕ ΜΕ ΕΝΤΟΙΧΙΣΜΕΝΟ ΚΟΥΤΙ ΕΓΚΑΤΑΣΤΑΣΗΣ



### ΕΦΑΡΜΟΓΗ / ΧΑΡΑΚΤΗΡΙΣΤΙΚΑ

- Μπαταρία φωτοκυττάρου
- Αυτόματη ενεργοποίηση με υπέρυθρες
- Αυτορυθμιζόμενος έλεγχος υπέρυθρων
- Για εγκατάσταση σε νιπτήρα ή πάγκο
- Αντιβανδαλιστική προστασία
- Λειτουργία ρεύματος 110-240V
- Λειτουργία μπαταρίας 1.5V AA

Κωδικός	Τύπος	Τροφοδοσία	Χρώμα / Επιφάνεια	Τιμή
<b>ΡΙΑΒΕ ΜΕ ΕΚΤΕΘΕΙΜΕΝΟ ΚΟΥΤΙ ΕΓΚΑΤΑΣΤΑΣΗΣ</b>				
201.116161211	Χωρίς αναμικτήρα	Ρεύμα	Γυαλιστερό Χρωμέ	801,50
201.116161141	Χωρίς αναμικτήρα	Ρεύμα	Μαύρο Ματ-Easy to Clean	1.151,50
201.116161SN1	Χωρίς αναμικτήρα	Ρεύμα	Brushed Ανοξειδωτο-Easy to Clean	1.238,50
201.116162211	Με αναμικτήρα	Ρεύμα	Γυαλιστερό Χρωμέ	839,50
201.116162141	Με αναμικτήρα	Ρεύμα	Μαύρο Ματ-Easy to Clean	1.190,00
201.116162SN1	Με αναμικτήρα	Ρεύμα	Brushed Ανοξειδωτο-Easy to Clean	1.276,50
201.116167211	Θερμοστατική	Ρεύμα	Γυαλιστερό Χρωμέ	950,50
201.116167141	Θερμοστατική	Ρεύμα	Μαύρο Ματ-Easy to Clean	1.326,50
201.116167SN1	Θερμοστατική	Ρεύμα	Brushed Ανοξειδωτο-Easy to Clean	1.413,50
201.116163211	Χωρίς αναμικτήρα	Μπαταρία	Γυαλιστερό Χρωμέ	801,50
201.116163141	Χωρίς αναμικτήρα	Μπαταρία	Μαύρο Ματ-Easy to Clean	1.151,50
201.116163SN1	Χωρίς αναμικτήρα	Μπαταρία	Brushed Ανοξειδωτο-Easy to Clean	1.238,50
201.116164211	Με αναμικτήρα	Μπαταρία	Γυαλιστερό Χρωμέ	839,50
201.116164141	Με αναμικτήρα	Μπαταρία	Μαύρο Ματ-Easy to Clean	1.190,00
201.116164SN1	Με αναμικτήρα	Μπαταρία	Brushed Ανοξειδωτο-Easy to Clean	1.276,50
201.116168211	Θερμοστατική	Μπαταρία	Γυαλιστερό Χρωμέ	950,50
201.116168141	Θερμοστατική	Μπαταρία	Μαύρο Ματ-Easy to Clean	1.326,50
201.116168SN1	Θερμοστατική	Μπαταρία	Brushed Ανοξειδωτο-Easy to Clean	1.413,50
<b>ΡΙΑΒΕ ΜΕ ΕΝΤΟΙΧΙΣΜΕΝΟ ΚΟΥΤΙ ΕΓΚΑΤΑΣΤΑΣΗΣ</b>				
201.116181211	Χωρίς αναμικτήρα	Ρεύμα	Γυαλιστερό Χρωμέ	609,50
201.116181141	Χωρίς αναμικτήρα	Ρεύμα	Μαύρο Ματ-Easy to Clean	958,50
201.116181SN1	Χωρίς αναμικτήρα	Ρεύμα	Brushed Ανοξειδωτο-Easy to Clean	1.045,50
201.116182211	Με αναμικτήρα	Ρεύμα	Γυαλιστερό Χρωμέ	628,00
201.116182141	Με αναμικτήρα	Ρεύμα	Μαύρο Ματ-Easy to Clean	978,00
201.116182SN1	Με αναμικτήρα	Ρεύμα	Brushed Ανοξειδωτο-Easy to Clean	1.064,50
201.116187211	Θερμοστατική	Ρεύμα	Γυαλιστερό Χρωμέ	745,00
201.116187141	Θερμοστατική	Ρεύμα	Μαύρο Ματ-Easy to Clean	1.115,00
201.116187SN1	Θερμοστατική	Ρεύμα	Brushed Ανοξειδωτο-Easy to Clean	1.201,50
201.116183211	Χωρίς αναμικτήρα	Μπαταρία	Γυαλιστερό Χρωμέ	609,50
201.116183141	Χωρίς αναμικτήρα	Μπαταρία	Μαύρο Ματ-Easy to Clean	958,50
201.116183SN1	Χωρίς αναμικτήρα	Μπαταρία	Brushed Ανοξειδωτο-Easy to Clean	1.045,50
201.116184211	Με αναμικτήρα	Μπαταρία	Γυαλιστερό Χρωμέ	628,00
201.116184141	Με αναμικτήρα	Μπαταρία	Μαύρο Ματ-Easy to Clean	978,00
201.116184SN1	Με αναμικτήρα	Μπαταρία	Brushed Ανοξειδωτο-Easy to Clean	1.064,50
201.116188211	Θερμοστατική	Μπαταρία	Γυαλιστερό Χρωμέ	745,00
201.116188141	Θερμοστατική	Μπαταρία	Μαύρο Ματ-Easy to Clean	1.115,00
201.116188SN1	Θερμοστατική	Μπαταρία	Brushed Ανοξειδωτο-Easy to Clean	1.201,50

Για την εντοιχισμένη εγκατάσταση απαιτείται:

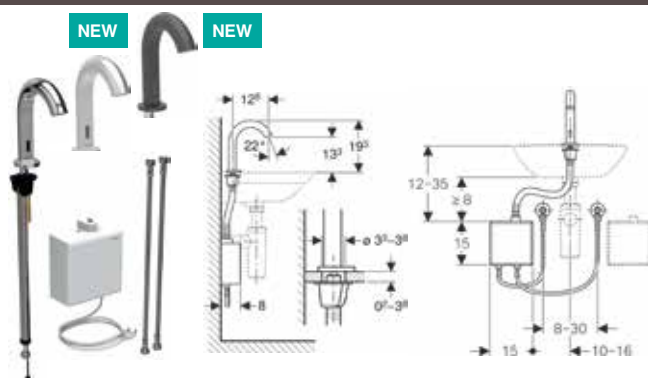
1. Κουτί εντοιχισμού  
Κωδικός: 201.116130001  
Τιμή: 249,00



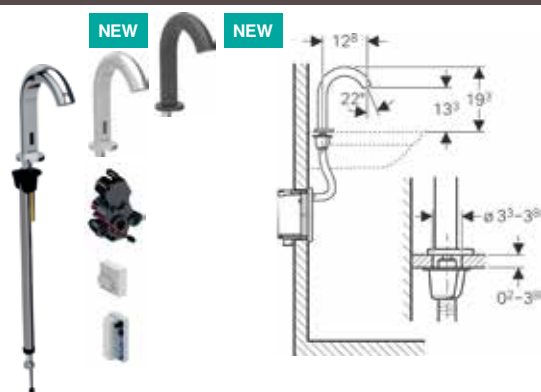
2. Κάλυμμα για κουτί εντοιχισμού  
Κωδικός: 201.116425111  
Τιμή: 64,00



## ΡΙΑΒΕ ΜΕ ΕΚΤΕΘΕΙΜΕΝΟ ΚΟΥΤΙ ΕΓΚΑΤΑΣΤΑΣΗΣ



## ΡΙΑΒΕ ΜΕ ΕΝΤΟΙΧΙΣΜΕΝΟ ΚΟΥΤΙ ΕΓΚΑΤΑΣΤΑΣΗΣ



### ΕΦΑΡΜΟΓΗ / ΧΑΡΑΚΤΗΡΙΣΤΙΚΑ

- Μπαταρία φωτοκυττάρου
- Αυτόματη ενεργοποίηση με υπέρυθρες
- Αυτορυθμιζόμενος έλεγχος υπέρυθρων
- Για εγκατάσταση σε νιπτήρα ή πάγκο
- Αντιβανδαλιστική προστασία
- Λειτουργία ρεύματος 110-240V
- Λειτουργία μπαταρίας 1.5V AA

Κωδικός	Τύπος	Τροφοδοσία	Χρώμα / Επιφάνεια	Τιμή
<b>ΡΙΑΒΕ ΜΕ ΕΚΤΕΘΕΙΜΕΝΟ ΚΟΥΤΙ ΕΓΚΑΤΑΣΤΑΣΗΣ</b>				
201.116161211	Χωρίς αναμικτήρα	Ρεύμα	Γυαλιστερό Χρωμέ	801,50
201.116161141	Χωρίς αναμικτήρα	Ρεύμα	Μαύρο Mat-Easy to Clean	1.151,50
201.116161SN1	Χωρίς αναμικτήρα	Ρεύμα	Brushed Ανοξειδωτο-Easy to Clean	1.238,50
201.116162211	Με αναμικτήρα	Ρεύμα	Γυαλιστερό Χρωμέ	839,50
201.116162141	Με αναμικτήρα	Ρεύμα	Μαύρο Mat-Easy to Clean	1.190,00
201.116162SN1	Με αναμικτήρα	Ρεύμα	Brushed Ανοξειδωτο-Easy to Clean	1.276,50
201.116167211	Θερμοστατική	Ρεύμα	Γυαλιστερό Χρωμέ	950,50
201.116167141	Θερμοστατική	Ρεύμα	Μαύρο Mat-Easy to Clean	1.326,50
201.116167SN1	Θερμοστατική	Ρεύμα	Brushed Ανοξειδωτο-Easy to Clean	1.413,50
201.116163211	Χωρίς αναμικτήρα	Μπαταρία	Γυαλιστερό Χρωμέ	801,50
201.116163141	Χωρίς αναμικτήρα	Μπαταρία	Μαύρο Mat-Easy to Clean	1.151,50
201.116163SN1	Χωρίς αναμικτήρα	Μπαταρία	Brushed Ανοξειδωτο-Easy to Clean	1.238,50
201.116164211	Με αναμικτήρα	Μπαταρία	Γυαλιστερό Χρωμέ	839,50
201.116164141	Με αναμικτήρα	Μπαταρία	Μαύρο Mat-Easy to Clean	1.190,00
201.116164SN1	Με αναμικτήρα	Μπαταρία	Brushed Ανοξειδωτο-Easy to Clean	1.276,50
201.116168211	Θερμοστατική	Μπαταρία	Γυαλιστερό Χρωμέ	950,50
201.116168141	Θερμοστατική	Μπαταρία	Μαύρο Mat-Easy to Clean	1.326,50
201.116168SN1	Θερμοστατική	Μπαταρία	Brushed Ανοξειδωτο-Easy to Clean	1.413,50
<b>ΡΙΑΒΕ ΜΕ ΕΝΤΟΙΧΙΣΜΕΝΟ ΚΟΥΤΙ ΕΓΚΑΤΑΣΤΑΣΗΣ</b>				
201.116181211	Χωρίς αναμικτήρα	Ρεύμα	Γυαλιστερό Χρωμέ	609,50
201.116181141	Χωρίς αναμικτήρα	Ρεύμα	Μαύρο Mat-Easy to Clean	958,50
201.116181SN1	Χωρίς αναμικτήρα	Ρεύμα	Brushed Ανοξειδωτο-Easy to Clean	1.045,50
201.116182211	Με αναμικτήρα	Ρεύμα	Γυαλιστερό Χρωμέ	628,00
201.116182141	Με αναμικτήρα	Ρεύμα	Μαύρο Mat-Easy to Clean	978,00
201.116182SN1	Με αναμικτήρα	Ρεύμα	Brushed Ανοξειδωτο-Easy to Clean	1.064,50
201.116187211	Θερμοστατική	Ρεύμα	Γυαλιστερό Χρωμέ	745,00
201.116187141	Θερμοστατική	Ρεύμα	Μαύρο Mat-Easy to Clean	1.115,00
201.116187SN1	Θερμοστατική	Ρεύμα	Brushed Ανοξειδωτο-Easy to Clean	1.201,50
201.116183211	Χωρίς αναμικτήρα	Μπαταρία	Γυαλιστερό Χρωμέ	609,50
201.116183141	Χωρίς αναμικτήρα	Μπαταρία	Μαύρο Mat-Easy to Clean	958,50
201.116183SN1	Χωρίς αναμικτήρα	Μπαταρία	Brushed Ανοξειδωτο-Easy to Clean	1.045,50
201.116184211	Με αναμικτήρα	Μπαταρία	Γυαλιστερό Χρωμέ	628,00
201.116184141	Με αναμικτήρα	Μπαταρία	Μαύρο Mat-Easy to Clean	978,00
201.116184SN1	Με αναμικτήρα	Μπαταρία	Brushed Ανοξειδωτο-Easy to Clean	1.064,50
201.116188211	Θερμοστατική	Μπαταρία	Γυαλιστερό Χρωμέ	745,00
201.116188141	Θερμοστατική	Μπαταρία	Μαύρο Mat-Easy to Clean	1.115,00
201.116188SN1	Θερμοστατική	Μπαταρία	Brushed Ανοξειδωτο-Easy to Clean	1.201,50

Για την εντοιχισμένη εγκατάσταση απαιτείται:

1. Κουτί εντοιχισμού  
Κωδικός: 201.116130001  
Τιμή: 249,00

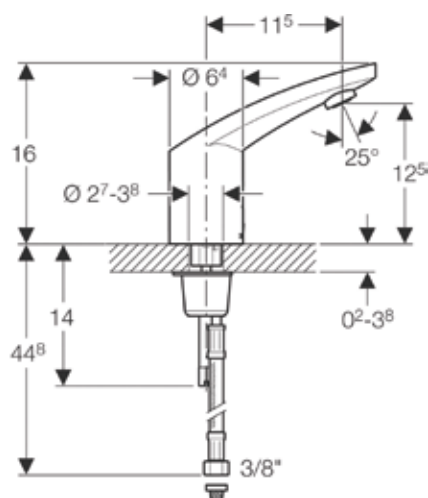


2. Κάλυμμα για κουτί εντοιχισμού  
Κωδικός: 201.116425111  
Τιμή: 64,00





## HyTronic 185



### ΕΦΑΡΜΟΓΗ / ΧΑΡΑΚΤΗΡΙΣΤΙΚΑ

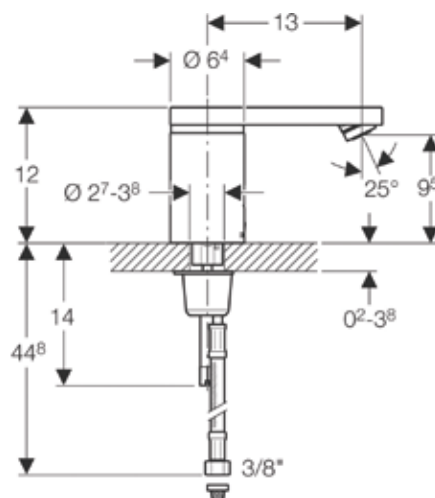
- Μπαταρία φωτοκυττάρου
- Ενσωματωμένος αισθητήρας IR
- Για εγκατάσταση σε νιπτήρα ή πάγκο
- Αντιβανδαλιστική προστασία
- Λειτουργία με μετασχηματιστή 240V (μπορεί να γίνει αλλαγή σε μπαταρία)
- Λειτουργία με μπαταρία λιθίου 6V

Κωδικός	Τύπος	Τροφοδοσία	Χρώμα / Επιφάνεια	Τιμή
201.116135211	Χωρίς αναμικτήρα	Μετασχηματιστής	Γυαλιστερό Χρωμέ	881,50
201.116155211	Με αναμικτήρα	Μετασχηματιστής	Γυαλιστερό Χρωμέ	1.008,00
201.116145211	Με αναμικτήρα	Μετασχηματιστής	Γυαλιστερό Χρωμέ	921,50
201.116235211	Χωρίς αναμικτήρα	Μπαταρία λιθίου	Γυαλιστερό Χρωμέ	808,00
201.116255211	Με αναμικτήρα	Μπαταρία λιθίου	Γυαλιστερό Χρωμέ	899,00
201.116245211	Με αναμικτήρα	Μπαταρία λιθίου	Γυαλιστερό Χρωμέ	848,50





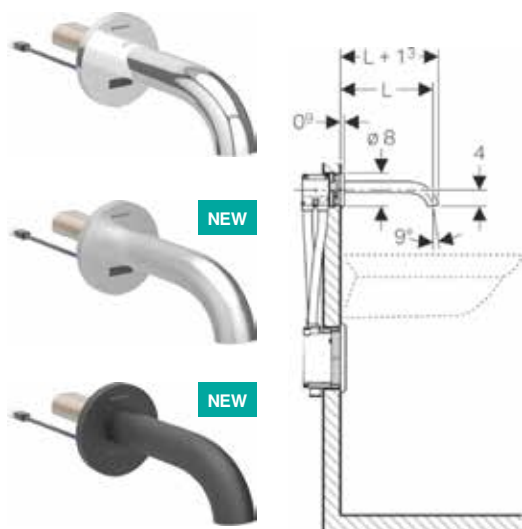
## HyTronic 186



### ΕΦΑΡΜΟΓΗ / ΧΑΡΑΚΤΗΡΙΣΤΙΚΑ

- Μπαταρία φωτοκυττάρου
- Ενσωματωμένος αισθητήρας IR
- Για εγκατάσταση σε νιπτήρα ή πάγκο
- Αντιβανδαλιστική προστασία
- Λειτουργία με μετασχηματιστή 240V (μπορεί να γίνει αλλαγή σε μπαταρία)
- Λειτουργία με μπαταρία λιθίου 6V

Κωδικός	Τύπος	Τροφοδοσία	Χρώμα / Επιφάνεια	Τιμή
201.116136211	Χωρίς αναμικτήρα	Μετασχηματιστής	Γυαλιστερό Χρωμέ	1.027,00
201.116146211	Με αναμικτήρα	Μετασχηματιστής	Γυαλιστερό Χρωμέ	1.090,00
201.116156211	Με αναμικτήρα	Μετασχηματιστής	Γυαλιστερό Χρωμέ	1.168,50
201.116236211	Χωρίς αναμικτήρα	Μπαταρία λιθίου	Γυαλιστερό Χρωμέ	947,50
201.116246211	Με αναμικτήρα	Μπαταρία λιθίου	Γυαλιστερό Χρωμέ	1.010,50
201.116256211	Με αναμικτήρα	Μπαταρία λιθίου	Γυαλιστερό Χρωμέ	1.065,00

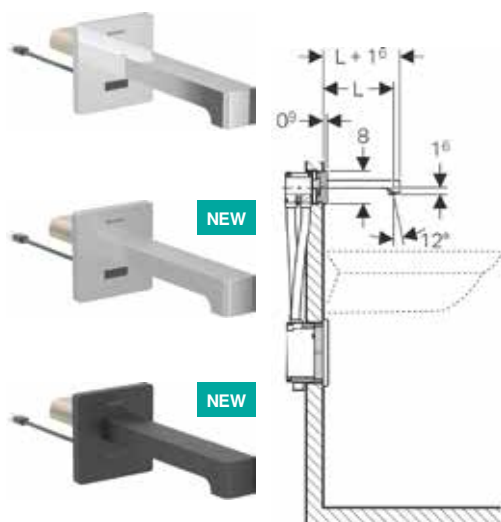


## ΡΙΑΒΕ

### ΕΦΑΡΜΟΓΗ / ΧΑΡΑΚΤΗΡΙΣΤΙΚΑ

- Μπαταρία φωτοκυττάρου με εντοιχισμένο κουτί εγκατάστασης
- Συνδέεται με την παροχή ζεστού και κρύου ή μόνο κρύου νερού
- Αυτόματη ενεργοποίηση με υπέρυθρες
- Αυτορυθμιζόμενος έλεγχος υπέρυθρων
- Πίεση μερού 0,5-10 bar
- Αντιβανδαλιστική προστασία
- Προστασία αντιστροφής ροής και φίλτρο σκόνης
- Λειτουργία με μετασχηματιστή 110-240V
- Λειτουργία με μπαταρία λιθίου 1.5V AA

Κωδικός	Τύπος	Τροφοδοσία	Χρώμα / Επιφάνεια	Μήκος Εκροής	Τιμή
201.116261211	Χωρίς αναμικτήρα	Ρεύμα	Γυαλιστερό Χρωμέ	17 cm	685,50
201.116261141	Χωρίς αναμικτήρα	Ρεύμα	Μαύρο Mat-Easy to Clean	17 cm	1.035,00
201.116261SN1	Χωρίς αναμικτήρα	Ρεύμα	Brushed Ανοξειδωτο-Easy to Clean	17 cm	1.122,00
201.116262211	Με αναμικτήρα	Ρεύμα	Γυαλιστερό Χρωμέ	17 cm	704,50
201.116262141	Με αναμικτήρα	Ρεύμα	Μαύρο Mat-Easy to Clean	17 cm	1.054,50
201.116262SN1	Με αναμικτήρα	Ρεύμα	Brushed Ανοξειδωτο-Easy to Clean	17 cm	1.141,00
201.116267211	Θερμοστατική	Ρεύμα	Γυαλιστερό Χρωμέ	17 cm	819,00
201.116267141	Θερμοστατική	Ρεύμα	Μαύρο Mat-Easy to Clean	17 cm	1.191,00
201.116267SN1	Θερμοστατική	Ρεύμα	Brushed Ανοξειδωτο-Easy to Clean	17 cm	1.278,50
201.116281211	Χωρίς αναμικτήρα	Ρεύμα	Γυαλιστερό Χρωμέ	22 cm	723,50
201.116281141	Χωρίς αναμικτήρα	Ρεύμα	Μαύρο Mat-Easy to Clean	22 cm	1.073,50
201.116281SN1	Χωρίς αναμικτήρα	Ρεύμα	Brushed Ανοξειδωτο-Easy to Clean	22 cm	1.160,50
201.116282211	Με αναμικτήρα	Ρεύμα	Γυαλιστερό Χρωμέ	22 cm	743,00
201.116282141	Με αναμικτήρα	Ρεύμα	Μαύρο Mat-Easy to Clean	22 cm	1.092,50
201.116282SN1	Με αναμικτήρα	Ρεύμα	Brushed Ανοξειδωτο-Easy to Clean	22 cm	1.179,50
201.116287211	Θερμοστατική	Ρεύμα	Γυαλιστερό Χρωμέ	22 cm	856,00
201.116287141	Θερμοστατική	Ρεύμα	Μαύρο Mat-Easy to Clean	22 cm	1.229,50
201.116287SN1	Θερμοστατική	Ρεύμα	Brushed Ανοξειδωτο-Easy to Clean	22 cm	1.316,50
201.116263211	Χωρίς αναμικτήρα	Μπαταρία	Γυαλιστερό Χρωμέ	17 cm	673,00
201.116263141	Χωρίς αναμικτήρα	Μπαταρία	Μαύρο Mat-Easy to Clean	17 cm	1.035,00
201.116263SN1	Χωρίς αναμικτήρα	Μπαταρία	Brushed Ανοξειδωτο-Easy to Clean	17 cm	1.122,00
201.116264211	Με αναμικτήρα	Μπαταρία	Γυαλιστερό Χρωμέ	17 cm	692,00
201.116264141	Με αναμικτήρα	Μπαταρία	Μαύρο Mat-Easy to Clean	17 cm	1.054,50
201.116264SN1	Με αναμικτήρα	Μπαταρία	Brushed Ανοξειδωτο-Easy to Clean	17 cm	1.141,50
201.116268211	Θερμοστατική	Μπαταρία	Γυαλιστερό Χρωμέ	17 cm	819,00
201.116268141	Θερμοστατική	Μπαταρία	Μαύρο Mat-Easy to Clean	17 cm	1.191,00
201.116268SN1	Θερμοστατική	Μπαταρία	Brushed Ανοξειδωτο-Easy to Clean	17 cm	1.278,00
201.116283211	Χωρίς αναμικτήρα	Μπαταρία	Γυαλιστερό Χρωμέ	22 cm	710,50
201.116283141	Χωρίς αναμικτήρα	Μπαταρία	Μαύρο Mat-Easy to Clean	22 cm	1.073,50
201.116283SN1	Χωρίς αναμικτήρα	Μπαταρία	Brushed Ανοξειδωτο-Easy to Clean	22 cm	1.160,50
201.116284211	Με αναμικτήρα	Μπαταρία	Γυαλιστερό Χρωμέ	22 cm	729,50
201.116284141	Με αναμικτήρα	Μπαταρία	Μαύρο Mat-Easy to Clean	22 cm	1.092,50
201.116284SN1	Με αναμικτήρα	Μπαταρία	Brushed Ανοξειδωτο-Easy to Clean	22 cm	1.179,50
201.116288211	Θερμοστατική	Μπαταρία	Γυαλιστερό Χρωμέ	22 cm	856,00
201.116288141	Θερμοστατική	Μπαταρία	Μαύρο Mat-Easy to Clean	22 cm	1.229,50
201.116288SN1	Θερμοστατική	Μπαταρία	Brushed Ανοξειδωτο-Easy to Clean	22 cm	1.316,50



### ΕΦΑΡΜΟΓΗ / ΧΑΡΑΚΤΗΡΙΣΤΙΚΑ

- Μπαταρία φωτοκυττάρου με εντοιχισμένο κουτί εγκατάστασης
- Συνδέεται με την παροχή ζεστού και κρύου ή μόνο κρύου νερού
- Αυτόματη ενεργοποίηση με υπέρυθρες
- Αυτορυθμιζόμενος έλεγχος υπέρυθρων
- Πίεση μερού 0,5-10 bar
- Αντιβανδαλιστική προστασία
- Προστασία αντιστροφής ροής και φίλτρο σκόνης
- Λειτουργία με μετασχηματιστή 110-240V
- Λειτουργία με μπαταρία λιθίου 1.5V AA

ΕΓΚΑΤΑΣΤΑΣΗ



Σκανάρετε ή πατήστε  
το QR-CODE

Κωδικός	Τύπος	Τροφοδοσία	Χρώμα / Επιφάνεια	Μήκος Εκροής	Τιμή
201.116271211	Χωρίς αναμικτήρα	Μετασχ/τιστής	Γυαλιστερό Χρωμέ	17 cm	685,50
201.116271141	Χωρίς αναμικτήρα	Μετασχ/τιστής	Μαύρο Mat-Easy to Clean	17 cm	1.035,00
201.116271SN1	Χωρίς αναμικτήρα	Μετασχ/τιστής	Brushed Ανοξειδωτο-Easy to Clean	17 cm	1.122,00
201.116272211	Με αναμικτήρα	Μετασχ/τιστής	Γυαλιστερό Χρωμέ	17 cm	704,50
201.116272141	Με αναμικτήρα	Μετασχ/τιστής	Μαύρο Mat-Easy to Clean	17 cm	1.054,50
201.116272SN1	Με αναμικτήρα	Μετασχ/τιστής	Brushed Ανοξειδωτο-Easy to Clean	17 cm	1.141,00
201.116277211	Θερμοστατική	Μετασχ/τιστής	Γυαλιστερό Χρωμέ	17 cm	819,00
201.116277141	Θερμοστατική	Μετασχ/τιστής	Μαύρο Mat-Easy to Clean	17 cm	1.191,00
201.116277SN1	Θερμοστατική	Μετασχ/τιστής	Brushed Ανοξειδωτο-Easy to Clean	17 cm	1.278,00
201.116291211	Χωρίς αναμικτήρα	Μετασχ/τιστής	Γυαλιστερό Χρωμέ	22 cm	723,50
201.116291141	Χωρίς αναμικτήρα	Μετασχ/τιστής	Μαύρο Mat-Easy to Clean	22 cm	1.073,50
201.116291SN1	Χωρίς αναμικτήρα	Μετασχ/τιστής	Brushed Ανοξειδωτο-Easy to Clean	22 cm	1.160,50
201.116292211	Με αναμικτήρα	Μετασχ/τιστής	Γυαλιστερό Χρωμέ	22 cm	743,00
201.116292141	Με αναμικτήρα	Μετασχ/τιστής	Μαύρο Mat-Easy to Clean	22 cm	1.092,50
201.116292SN1	Με αναμικτήρα	Μετασχ/τιστής	Brushed Ανοξειδωτο-Easy to Clean	22 cm	1.179,50
201.116297211	Θερμοστατική	Μετασχ/τιστής	Γυαλιστερό Χρωμέ	22 cm	856,00
201.116297141	Θερμοστατική	Μετασχ/τιστής	Μαύρο Mat-Easy to Clean	22 cm	1.229,50
201.116297SN1	Θερμοστατική	Μετασχ/τιστής	Brushed Ανοξειδωτο-Easy to Clean	22 cm	1.316,50
201.116273211	Χωρίς αναμικτήρα	Μπαταρία	Γυαλιστερό Χρωμέ	17 cm	673,00
201.116273141	Χωρίς αναμικτήρα	Μπαταρία	Μαύρο Mat-Easy to Clean	17 cm	1.035,00
201.116273SN1	Χωρίς αναμικτήρα	Μπαταρία	Brushed Ανοξειδωτο-Easy to Clean	17 cm	1.122,00
201.116274211	Με αναμικτήρα	Μπαταρία	Γυαλιστερό Χρωμέ	17 cm	692,00
201.116274141	Με αναμικτήρα	Μπαταρία	Μαύρο Mat-Easy to Clean	17 cm	1.054,50
201.116274SN1	Με αναμικτήρα	Μπαταρία	Brushed Ανοξειδωτο-Easy to Clean	17 cm	1.141,00
201.116278211	Θερμοστατική	Μπαταρία	Γυαλιστερό Χρωμέ	17 cm	819,00
201.116278141	Θερμοστατική	Μπαταρία	Μαύρο Mat-Easy to Clean	17 cm	1.191,00
201.116278SN1	Θερμοστατική	Μπαταρία	Brushed Ανοξειδωτο-Easy to Clean	17 cm	1.278,00
201.116293211	Χωρίς αναμικτήρα	Μπαταρία	Γυαλιστερό Χρωμέ	22 cm	710,50
201.116293141	Χωρίς αναμικτήρα	Μπαταρία	Μαύρο Mat-Easy to Clean	22 cm	1.073,50
201.116293SN1	Χωρίς αναμικτήρα	Μπαταρία	Brushed Ανοξειδωτο-Easy to Clean	22 cm	1.160,50
201.116294211	Με αναμικτήρα	Μπαταρία	Γυαλιστερό Χρωμέ	22 cm	729,50
201.116294141	Με αναμικτήρα	Μπαταρία	Μαύρο Mat-Easy to Clean	22 cm	1.092,50
201.116294SN1	Με αναμικτήρα	Μπαταρία	Brushed Ανοξειδωτο-Easy to Clean	22 cm	1.179,50
201.116298211	Θερμοστατική	Μπαταρία	Γυαλιστερό Χρωμέ	22 cm	856,00
201.116298141	Θερμοστατική	Μπαταρία	Μαύρο Mat-Easy to Clean	22 cm	1.229,50
201.116298SN1	Θερμοστατική	Μπαταρία	Brushed Ανοξειδωτο-Easy to Clean	22 cm	1.316,50

### Για την εντοιχισμένη εγκατάσταση σε γυψοσανίδα απαιτείται:

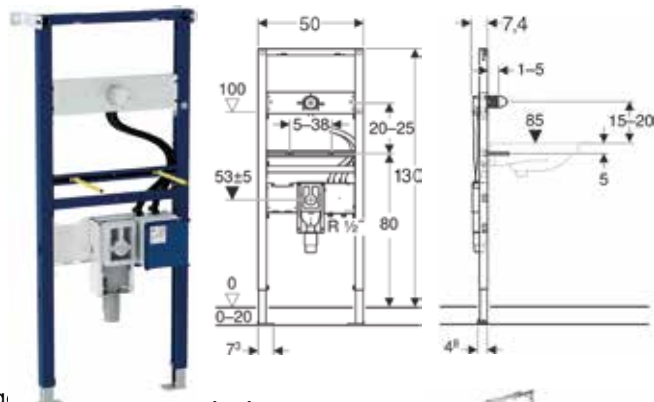
#### ΕΦΑΡΜΟΓΗ // ΧΑΡΑΚΤΗΡΙΣΤΙΚΑ

- DuoFix Γαλβανισμένο και με προστασία βαφής πλαίσιο στήριξης και σύνδεσης νιπτήρα και μπαταρία 130 cm
- Τοποθέτηση σε γυψοσανίδα

#### ΠΕΡΙΕΧΟΜΕΝΑ ΣΥΣΚΕΥΑΣΙΑΣ

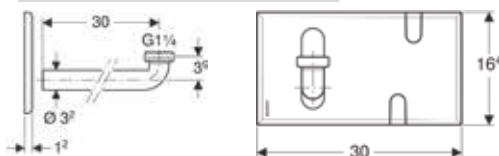
- Κουτί εντοιχισμού για σύνδεση μπαταρίας με βάνες εντοιχισμού
- Κουτί εντοιχισμού για σύνδεση ηλεκτρολογικών
- Πλήρες σετ στερέωσης
- 2 γωνιακά στηρίγματα τοίχου
- Απόσταση ντιζών στήριξης νιπτήρα 5 cm έως 38 cm
- 2 ντιζες M10 στήριξης νιπτήρα
- Εντοιχισμένο σιφόνι μεγάλης ροής σε κουτί προστασία
- Ρυθμιζόμενο σιφόνι καθ' ύψος ± 3 στην τελική εφαρμογή
- Κάθετη έξοδος αποχέτευσης από PE-HD, Ø 50
- Ρυθμιζόμενα πόδια καθ' ύψος 0-20 cm
- Ρυθμιζόμενη καθ' ύψος μπάρα σύνδεσης μπαταρίας
- Ρυθμιζόμενη καθ' ύψος μπάρα σύνδεσης μπαταρίας ± 3 στην τελική εφαρμογή
- Ρυθμιζόμενη καθ' ύψος μπάρα στήριξης νιπτήρα
- Κατάλληλο για μπαταρίες PIAVE και BRENDA

Κωδικός: 201.111562001  
Τιμή: **473,50**



Εξωτερικό κάλυμμα για κουτί εντοιχισμού  
Κατάλληλο για 201.111562001

Κωδικός: 201.116426111  
Τιμή: **128,00**



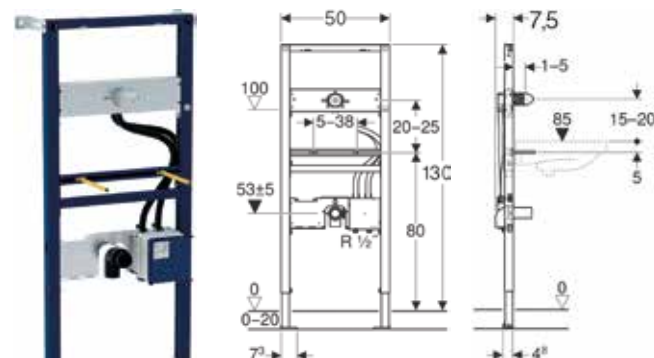
#### ΕΦΑΡΜΟΓΗ // ΧΑΡΑΚΤΗΡΙΣΤΙΚΑ

- DuoFix Γαλβανισμένο και με προστασία βαφής πλαίσιο στήριξης και σύνδεσης νιπτήρα και μπαταρία 130 cm
- Τοποθέτηση σε γυψοσανίδα

#### ΠΕΡΙΕΧΟΜΕΝΑ ΣΥΣΚΕΥΑΣΙΑΣ

- Κουτί εντοιχισμού για σύνδεση μπαταρίας με βάνες εντοιχισμού
- Κουτί εντοιχισμού για σύνδεση ηλεκτρολογικών
- Πλήρες σετ στερέωσης
- 2 γωνιακά στηρίγματα τοίχου
- Απόσταση ντιζών στήριξης νιπτήρα 5 cm έως 38 cm
- 2 ντιζες M10 στήριξης νιπτήρα
- Προ-στερεωμένο στηρίγμα για καμπύλη αποχέτευσης
- Καμπύλη για αποχέτευση από PE-HD, Ø 50
- Λάστιχο σύνδεσης καμπύλης αποχέτευσης Ø 44 / 32 mm
- Ρυθμιζόμενα πόδια καθ' ύψος 0-20 cm
- Ρυθμιζόμενη καθ' ύψος μπάρα σύνδεσης μπαταρίας
- Ρυθμιζόμενη καθ' ύψος μπάρα σύνδεσης μπαταρίας ± 3 στην τελική εφαρμογή
- Ρυθμιζόμενη καθ' ύψος μπάρα στήριξης νιπτήρα
- Κατάλληλο για μπαταρίες PIAVE και BRENDA

Κωδικός: 201.111560001  
Τιμή: **404,50**



Εγκατάσταση συστημάτων DuoFix για μπαταρίες PIAVE και BRENDA



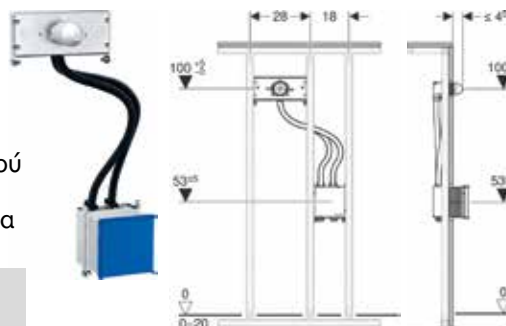
Σκανάρετε ή πατήστε το QR-CODE

### Για την εντοιχισμένη εγκατάσταση σε τοίχο απαιτείται:

#### ΕΦΑΡΜΟΓΗ // ΧΑΡΑΚΤΗΡΙΣΤΙΚΑ

- Μπάρα στήριξης και σύνδεσης μπαταρίας.
- Τοποθέτηση σε τοίχο
- Κουτί εντοιχισμού για σύνδεση μπαταρίας με βάνες εντοιχισμού
- Κουτί εντοιχισμού για σύνδεση ηλεκτρολογικών. Κατάλληλο για μπαταρίες PIAVE και BRENDA

Κωδικός: 201.461146001  
Τιμή: **250,00**



Εξωτερικό κάλυμμα για κουτί εντοιχισμού  
Κατάλληλο για 201.111560001 και 201.461146001

Κωδικός: 201.116425111  
Τιμή: **64,00**



GEBERIT SHOWER DRAINS

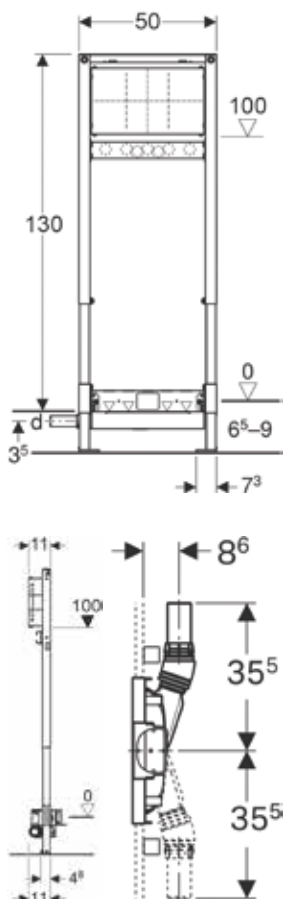
**ΚΑΘΑΡΟ ΔΑΠΕΔΟ ΑΚΟΜΑ ΚΑΙ ΣΤΟ ΝΤΟΥΖ**



COLOURS/PRODUCT MATERIALS



## ΣΙΦΟΝΙ ΝΤΟΥΣΙΕΡΑΣ ΤΟΙΧΟΥ ΜΕ ΠΛΑΙΣΙΟ ΣΤΗΡΙΞΗΣ ΥΨΟΥΣ 130CM



## ΕΦΑΡΜΟΓΗ // ΧΑΡΑΚΤΗΡΙΣΤΙΚΑ

Σιφόνι για κανάλι ντους με πλαίσιο και μεμβράνη στεγανοποίησης

- Πλαίσιο για γυψοσανίδα
- Δυνατότητα τοποθέτησης μπαταρίας ντους
- Ιδανικό για ντουσιέρες μήκους 65 - 90 cm
- Βάθος εγκατάστασης 6,5 cm
- Απορροή νερού 0.4 l/s
- Έξοδος σιφονιού πλάγια DN 40
- Ρυθμιζόμενο ύψος σιφονιού



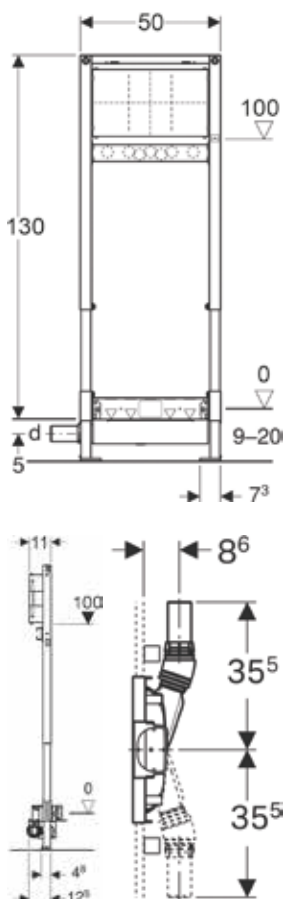
Προτείνεται σετ στήριξης στον τοίχο:  
Κωδικός: 201.111815001 Τιμή 23,00 (σελ 148)

Κωδικός

Τιμή

201.111581001

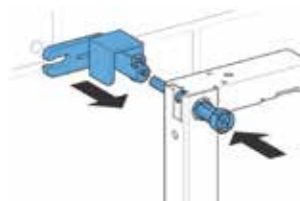
620,00



## ΕΦΑΡΜΟΓΗ // ΧΑΡΑΚΤΗΡΙΣΤΙΚΑ

Σιφόνι για κανάλι ντους με πλαίσιο και μεμβράνη στεγανοποίησης

- Πλαίσιο για γυψοσανίδα
- Δυνατότητα τοποθέτησης μπαταρίας ντους
- Ιδανικό για ντουσιέρες μήκους 90 - 220 cm
- Βάθος εγκατάστασης 9,0 cm
- Απορροή νερού 0.8 l/s
- Έξοδος σιφονιού πλάγια DN 50
- Ρυθμιζόμενο ύψος σιφονιού



Προτείνεται σετ στήριξης στον τοίχο:  
Κωδικός: 201.111815001 Τιμή 23,00 (σελ 148)

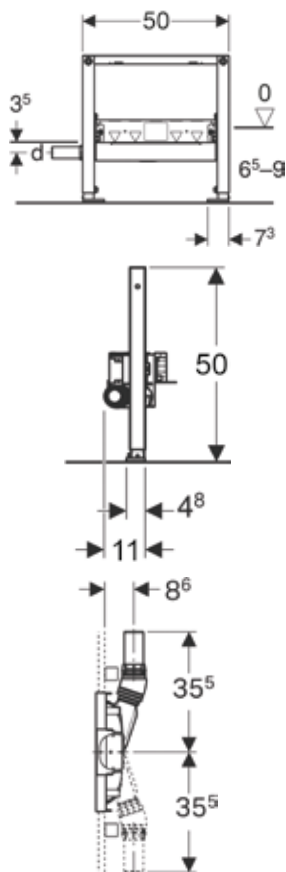
Κωδικός

Τιμή

201.111580001

596,00

## ΣΙΦΟΝΙ ΝΤΟΥΣΙΕΡΑΣ ΤΟΙΧΟΥ ΜΕ ΠΛΑΙΣΙΟ ΣΤΗΡΙΞΗΣ ΥΨΟΥΣ 50CM



## ΕΦΑΡΜΟΓΗ // ΧΑΡΑΚΤΗΡΙΣΤΙΚΑ

Σιφόνι για κανάλι ντους με πλαίσιο και μεμβράνη στεγανοποίησης

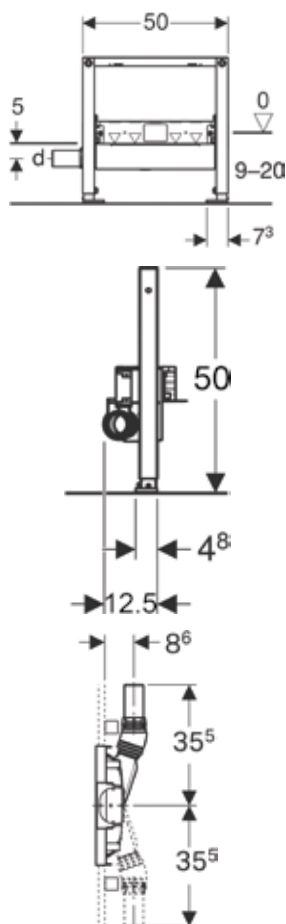
- Πλαίσιο για γυψοσανίδα
- Ιδανικό για ντουσιέρες μήκους 65 - 90 cm
- Βάθος εγκατάστασης 6,5 cm
- Απορροή νερού 0.4 l/s
- Έξοδος σιφονιού πλάγια DN 40
- Ρυθμιζόμενο ύψος σιφονιού

Κωδικός

Τιμή

201.111593001

537,00



## ΕΦΑΡΜΟΓΗ // ΧΑΡΑΚΤΗΡΙΣΤΙΚΑ

Σιφόνι για κανάλι ντους με πλαίσιο και μεμβράνη στεγανοποίησης

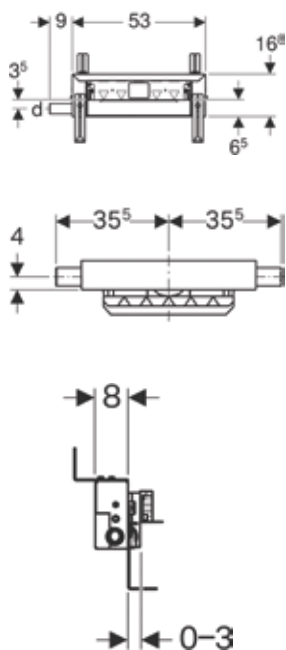
- Πλαίσιο για γυψοσανίδα
- Ιδανικό για ντουσιέρες μήκους 90 - 220 cm
- Βάθος εγκατάστασης 9,0 cm
- Απορροή νερού 0.8 l/s
- Έξοδος σιφονιού πλάγια DN 50
- Ρυθμιζόμενο ύψος σιφονιού

Κωδικός

Τιμή

201.111591001

512,50



## ΣΙΦΟΝΙ ΝΤΟΥΣΙΕΡΑΣ ΤΟΙΧΟΥ



## ΕΦΑΡΜΟΓΗ // ΧΑΡΑΚΤΗΡΙΣΤΙΚΑ

Σιφόνι για κανάλι ντους με πλαίσιο και μεμβράνη στεγανοποίησης

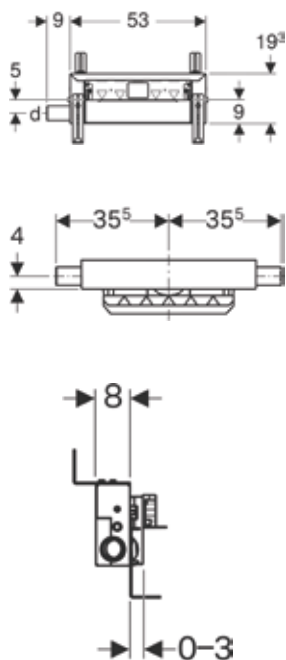
- Πλαίσιο για γυψοσανίδα
- Ιδανικό για ντουσιέρες μήκους 90 - 220 cm
- Βάθος εγκατάστασης 9,0 cm
- Απορροή νερού 0.8 l/s
- Έξοδος σιφονιού πλάγια DN 50
- Ρυθμιζόμενο ύψος σιφονιού

Κωδικός

Τιμή

201.457536001

539,00



## ΕΦΑΡΜΟΓΗ // ΧΑΡΑΚΤΗΡΙΣΤΙΚΑ

Σιφόνι ντουσιέρας τοίχου με μεμβράνη στεγανοποίησης

- Ιδανικό για ντουσιέρες μήκους 90 - 220 cm
- Βάθος εγκατάστασης 9,0 cm
- Απορροή νερού 0.8 l/s
- Έξοδος σιφονιού πλάγια DN 50
- Πάχος 8 cm

Κωδικός

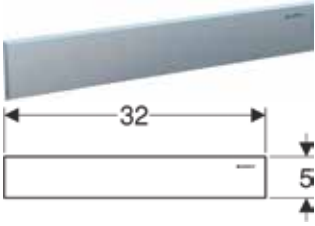
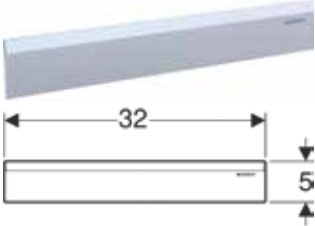
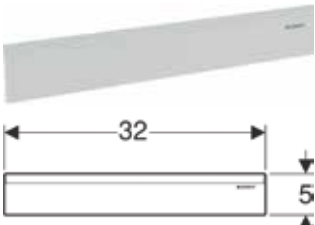
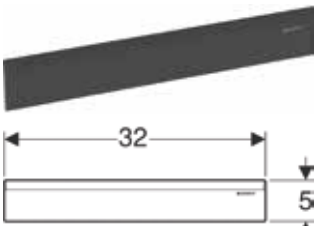
Τιμή

201.457534001

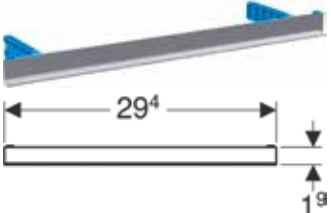
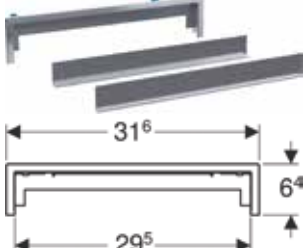
516,00

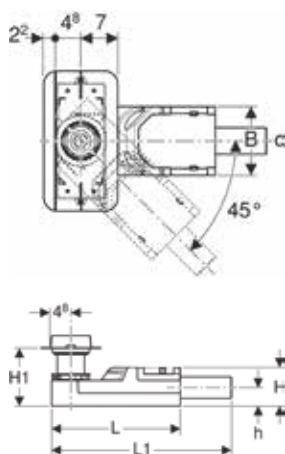


**ΚΑΛΥΜΑ ΣΙΦΟΝΙΟΥ ΝΤΟΥΣΙΕΡΑΣ ΤΟΙΧΟΥ**

Κωδικός	ΠΕΡΙΓΡΑΦΗ / ΧΡΩΜΑ	Τιμή
201.154336FW1	 Κάλυμμα σιφονιού ντουσιέρας τοίχου ανοξείδωτος Χάλυβας Brushed	170,50
201.154335211	 Κάλυμμα σιφονιού ντουσιέρας τοίχου γυαλιστερό επιχρωμιωμένο	136,50
201.154335111	 Κάλυμμα σιφονιού ντουσιέρας τοίχου λευκό	106,50
<span style="background-color: #008080; color: white; padding: 2px;">NEW</span> 201.154335141	 Κάλυμμα σιφονιού ντουσιέρας τοίχου Μαύρο Ματ	131,00

**ΚΑΛΥΜΑ ΣΙΦΟΝΙΟΥ ΝΤΟΥΣΙΕΡΑΣ ΤΟΙΧΟΥ (ΓΙΑ ΕΠΕΝΔΥΣΗ ΜΕ ΠΛΑΚΑΚΙ)**

Κωδικός	ΠΕΡΙΓΡΑΦΗ / ΧΡΩΜΑ	Τιμή
201.154338001	 Κάλυμμα σιφονιού ντουσιέρας τοίχου επιγεμίματος πλακιδίου	136,50
201.154339001	 Κάλυμμα σιφονιού ντουσιέρας τοίχου επιγεμίματος πλακιδίου με πλαίσιο	213,00


**ΣΙΦΟΝΙ ΔΑΠΕΔΟΥ ΓΙΑ ΚΑΝΑΛΙΑ CLEAN LINE**


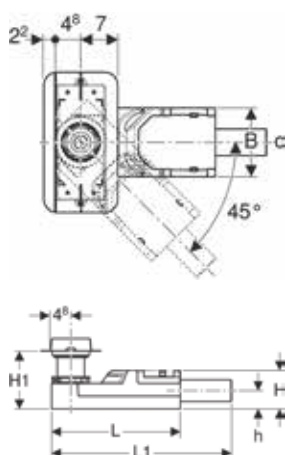
**ΕΦΑΡΜΟΓΗ // ΧΑΡΑΚΤΗΡΙΣΤΙΚΑ**

Σιφόνι για κανάλι ντους με μεμβράνη στεγανοποίησης

- Βάθος εγκατάστασης 6,5 cm
- Ιδανικό για ντουσιέρες μήκους 65 - 90 cm
- Απορροή νερού 0.4 l/s
- Έξοδος σιφονιού DN 40
- Συνδυάζεται με τα κανάλια σειρά Clean Line

Κωδικός	DN	d, Ø	L	L1	B	H	H1	h	Τιμή
---------	----	------	---	----	---	---	----	---	------

201.154152001	40	40mm	30cm	35.8cm	13cm	6.5cm	6.5-17.5cm	3.2cm	307,50
---------------	----	------	------	--------	------	-------	------------	-------	--------


**ΕΦΑΡΜΟΓΗ // ΧΑΡΑΚΤΗΡΙΣΤΙΚΑ**

Σιφόνι για κανάλι ντους με μεμβράνη στεγανοποίησης

- Βάθος εγκατάστασης 9,0 cm
- Ιδανικό για ντουσιέρες μήκους 90 - 220 cm
- Απορροή νερού 0.8 l/s
- Έξοδος σιφονιού DN 50
- Συνδυάζεται με τα κανάλια σειρά Clean Line

Κωδικός	DN	d, Ø	L	L1	B	H	H1	h	Τιμή
---------	----	------	---	----	---	---	----	---	------

201.154150001	50	50mm	30cm	35.8cm	13cm	9cm	9-22cm	4.2cm	307,50
---------------	----	------	------	--------	------	-----	--------	-------	--------

**Clean line**
**ΛΕΙΤΟΥΡΓΙΑ**


Σκανάρετε ή πατήστε το QR-CODE

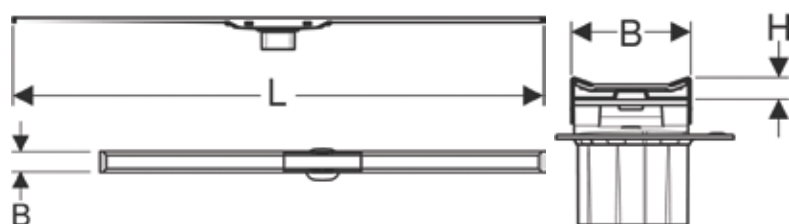
**Clean line 80**
**ΛΕΙΤΟΥΡΓΙΑ**


Σκανάρετε ή πατήστε το QR-CODE

**Clean line 60**
**ΕΓΚΑΤΑΣΤΑΣΗ**

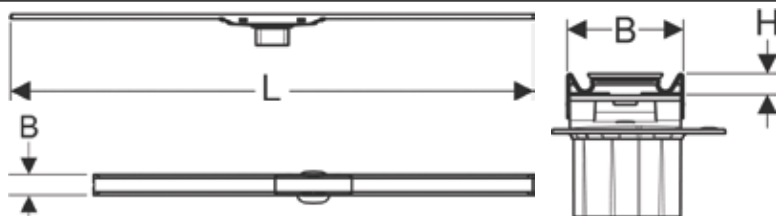

Σκανάρετε ή πατήστε το QR-CODE

Κωδικός	ΧΡΩΜΑ	Μήκος / Ύψος / Πάχος (cm)			Τιμή
		L	H	B	
201.154450001	Ανοξειδωτος Χάλυβας Brushed / Μαύρο περίγραμμα	30 - 90	4.3	0.8	439,50
201.154450KS1	Ανοξειδωτος Χάλυβας Brushed / Γυαλιστερό μέταλλο περίγραμμα	30 - 90	4.3	0.8	439,50
201.154451001	Ανοξειδωτος Χάλυβας Brushed / Μαύρο περίγραμμα	30 - 130	4.3	0.8	659,50
201.154451KS1	Ανοξειδωτος Χάλυβας Brushed / Γυαλιστερό μέταλλο περίγραμμα	30 - 130	4.3	0.8	659,50
201.154453001	Ανοξειδωτος Χάλυβας Brushed / Μαύρο περίγραμμα	30 - 160	4.3	0.8	855,00
201.154453KS1	Ανοξειδωτος Χάλυβας Brushed / Γυαλιστερό μέταλλο περίγραμμα	30 - 160	4.3	0.8	855,00

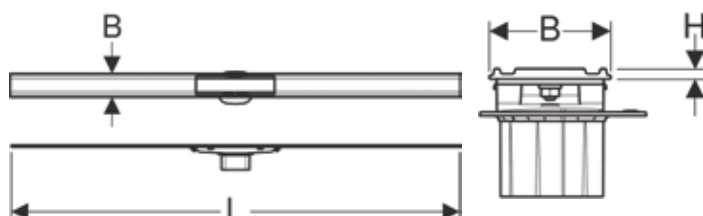


**CLEAN LINE 60 ΚΑΝΑΛΙ ΔΑΠΕΔΟΥ**

Κωδικός	ΧΡΩΜΑ	Μήκος / Ύψος / Πάχος (cm)			Τιμή
		L	H	B	
201.154456001	Ανοξειδωτος Χάλυβας Brushed / Μαύρο περίγραμμα	30 - 90	4.3	0.8	549,00
201.154456KS1	Ανοξειδωτος Χάλυβας Brushed / Γυαλιστερό μέταλλο περίγραμμα	30 - 90	4.3	0.8	549,00
201.154457001	Ανοξειδωτος Χάλυβας Brushed / Μαύρο περίγραμμα	30 - 130	4.3	0.8	813,00
201.154457KS1	Ανοξειδωτος Χάλυβας Brushed / Γυαλιστερό μέταλλο περίγραμμα	30 - 130	4.3	0.8	813,00

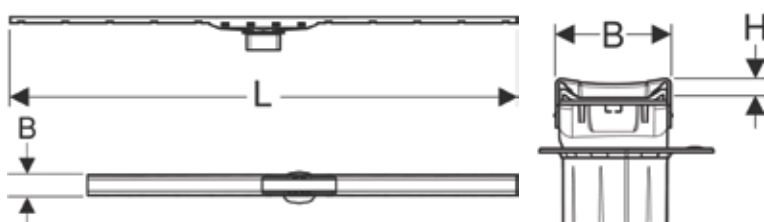

**CLEAN LINE 60 FOR THIN ΚΑΝΑΛΙ ΔΑΠΕΔΟΥ**

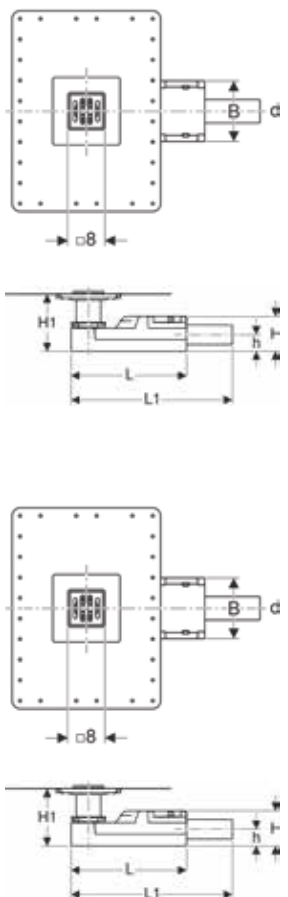

Κωδικός	ΧΡΩΜΑ	Μήκος / Ύψος / Πάχος (cm)			Τιμή
		L	H	B	
201.154458001	Ανοξειδωτος Χάλυβας Brushed	30 - 90	4.7	0.4	593,50
201.154459001	Ανοξειδωτος Χάλυβας Brushed	30 - 130	4.7	0.4	857,00



ΟΛΕΣ ΟΙ ΑΝΑΓΡΑΦΟΜΕΝΕΣ ΤΙΜΕΣ ΕΠΙΒΑΡΥΝΟΝΤΑΙ ΜΕ Φ.Π.Α.

Κωδικός	ΧΡΩΜΑ	Μήκος / Ύψος / Πάχος (cm)			Τιμή
		L	H	B	
201.154440KS1	Ανοξειδωτος Χάλυβας Brushed / Γυαλιστερό μέταλλο περίγραμμα	30 - 90	4.4	1.0	923,50
201.154440QC1	Μαύρο γυαλιστερό / Μαύρο γυαλιστερό περίγραμμα	30 - 90	4.4	1.0	923,50
201.154440391	Ανοξειδωτο Champagne Brushed/ Champagne ματ περίγραμμα	30 - 90	4.4	1.0	923,50
201.154441KS1	Ανοξειδωτος Χάλυβας Brushed / Γυαλιστερό μέταλλο περίγραμμα	30 - 130	4.4	1.0	1.189,50
201.154441QC1	Μαύρο γυαλιστερό / Μαύρο γυαλιστερό περίγραμμα	30 - 130	4.4	1.0	1.189,50
201.154441391	Ανοξειδωτο Champagne Brushed/ Champagne ματ περίγραμμα	30 - 130	4.4	1.0	1.189,50




**ΣΙΦΟΝΙ ΔΑΠΕΔΟΥ ΓΙΑ ΣΧΑΡΑ ΔΑΠΕΔΟΥ**

**ΕΦΑΡΜΟΓΗ // ΧΑΡΑΚΤΗΡΙΣΤΙΚΑ**

Σιφόνι για σχάρα δαπέδου με μεμβράνη στεγανοποίησης  
 Βάθος εγκατάστασης 6,5 cm  
 Απορροή νερού 0.4 l/s  
 Έξοδος σιφονιού DN 40  
 Συνδυάζεται τις σχάρες δαπέδου Geberit

Κωδικός	DN	d, Ø	L	L1	B	H	H1	h	Τιμή
---------	----	------	---	----	---	---	----	---	------

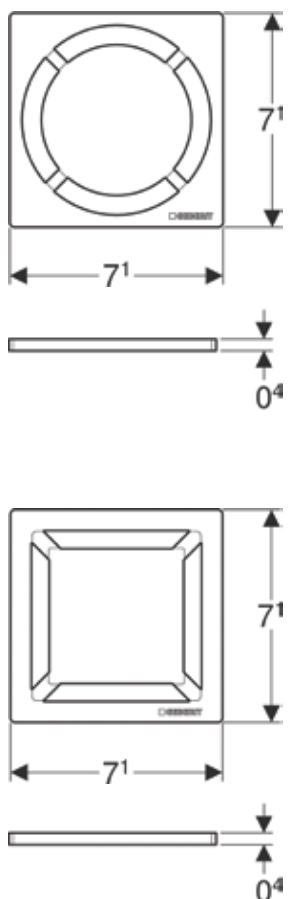
201.154052001	40	40mm	30cm	35.8cm	13cm	6.5cm	6.5-17.5cm	3.2cm	258,00
---------------	----	------	------	--------	------	-------	------------	-------	--------


**ΕΦΑΡΜΟΓΗ // ΧΑΡΑΚΤΗΡΙΣΤΙΚΑ**

Σιφόνι για σχάρα δαπέδου με μεμβράνη στεγανοποίησης  
 Βάθος εγκατάστασης 9,0 cm  
 Απορροή νερού 0.8 l/s  
 Έξοδος σιφονιού DN 50  
 Συνδυάζεται τις σχάρες δαπέδου Geberit

Κωδικός	DN	d, Ø	L	L1	B	H	H1	h	Τιμή
---------	----	------	---	----	---	---	----	---	------

201.154050001	40	50mm	30cm	35.8cm	13cm	9cm	9-22cm	4.2cm	258,00
---------------	----	------	------	--------	------	-----	--------	-------	--------



**ΣΧΑΡΕΣ ΔΑΠΕΔΟΥ**

**ΕΦΑΡΜΟΓΗ // ΧΑΡΑΚΤΗΡΙΣΤΙΚΑ**

Σχάρα Geberit design Circle, 8 x 8 cm  
 Υλικό κατασκευής: Ανοξείδωτο ατσάλι Brushed

Κωδικός	Τιμή
---------	------

201.154311001	211,00
---------------	--------


**ΕΦΑΡΜΟΓΗ // ΧΑΡΑΚΤΗΡΙΣΤΙΚΑ**

Σχάρα Geberit design Square, 8 x 8 cm  
 Υλικό κατασκευής: Ανοξείδωτο ατσάλι Brushed

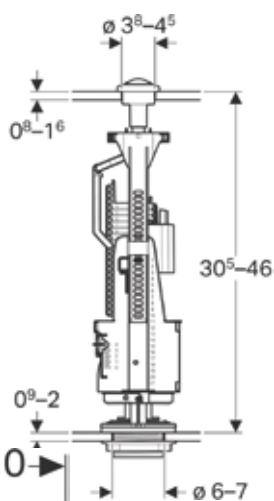
Κωδικός	Τιμή
---------	------

201.154312001	211,00
---------------	--------

ΓΕΒΕΡΙΤ ΜΗΧΑΝΙΣΜΟΙ ΚΑΙ ΦΛΟΤΕΡ UNIVERSAL

## ΜΗΧΑΝΙΣΜΟΙ ΔΙΠΛΗΣ ΕΚΠΛΥΣΗΣ ΚΑΙ ΦΛΟΤΕΡ UNIVERSAL ΜΙΚΡΗ ΑΛΛΑΓΗ, ΜΕΓΑΛΟ ΑΠΟΤΕΛΕΣΜΑ

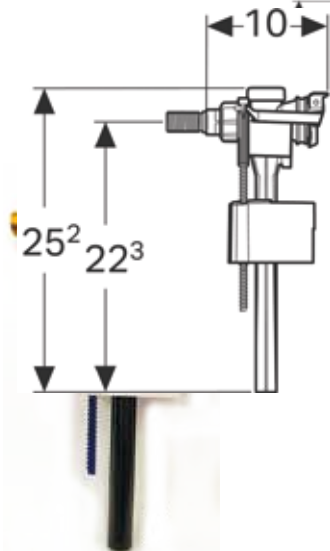
- Κατάλληλος για όλα τα καζανάκια πορσελάνης • Διπλή έκπλυση • Ρυθμιζόμενου ύψους 30,5 έως 46 cm • Εύρος Μεγάλης Ροής: 6 - 9l • Εύρος Μικρής Ροής: 3 - 4,5l • Σετ βίδες σύνδεσης • Λάστιχα σύνδεσης • Κλειδί τοποθέτησης



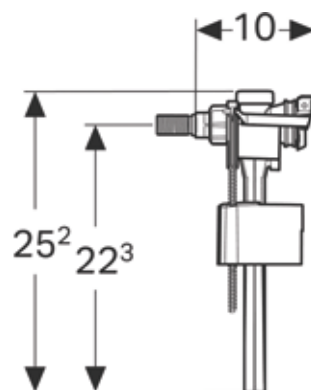
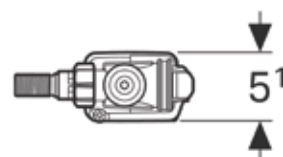
ΕΓΚΑΤΑΣΤΑΣΗ



Σκανάρετε ή πατήστε  
to QR-CODE

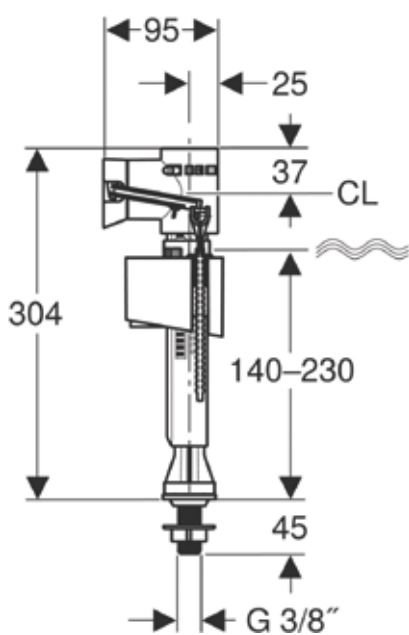


- Ένα μοντέλο, δύο διατομές • Συνολικό ύψος 25,2 cm • Λειτουργία με πίεση νερού: 0,1-10 bar
- Σύνδεση ορειχάλκινη • Διατομή: 3/8 και 1/2



DESIGN  
MEETS  
FUNCTION

## ΦΛΟΤΕΡ 3/8 ΜΕ ΕΙΣΟΔΟ ΝΕΡΟΥ ΚΑΤΩ (ΠΥΘΜΕΝΟΣ) ΤΥΠΕ 340



### ΧΑΡΑΚΤΗΡΙΣΤΙΚΑ

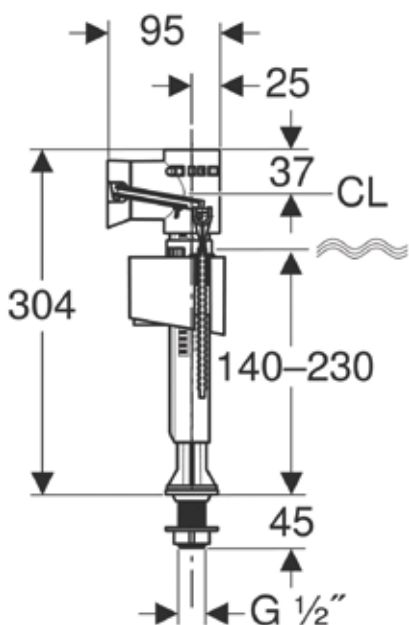
- Ρυθμιζόμενου ύψους 14 έως 23cm
- Λειτουργία με πίεση νερού: 0,1-10 bar
- Σύνδεση πλαστική
- Διατομή: 3/8

Κωδικός	Περιγραφή	Τιμή
201.136725001	Φλοτέρ 3/8 με είσοδο νερού κάτω (Πυθμένος) Type 340	18,00



Κωδικός	Περιγραφή	Τιμή
201.242313001	Ανταλλακτικό λάστιχο φλοτέρ	3,50

## ΦΛΟΤΕΡ 1/2 ΜΕ ΕΙΣΟΔΟ ΝΕΡΟΥ ΚΑΤΩ (ΠΥΘΜΕΝΟΣ) ΤΥΠΕ 340



### ΧΑΡΑΚΤΗΡΙΣΤΙΚΑ

- Ρυθμιζόμενου ύψους 14 έως 23cm
- Λειτουργία με πίεση νερού: 0,1-10 bar
- Σύνδεση πλαστική
- Διατομή: 3/8

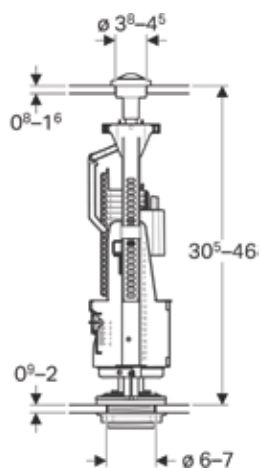
Κωδικός	Περιγραφή	Τιμή
201.136726001	Φλοτέρ 1/2 με είσοδο νερού κάτω (Πυθμένος) Type 340	18,00



Κωδικός	Περιγραφή	Τιμή
201.242313001	Ανταλλακτικό λάστιχο φλοτέρ	3,50



## ΜΗΧΑΝΙΣΜΟΣ ΔΙΠΛΗΣ ΕΚΠΛΥΣΗΣ UNIVERSAL DUO FLUSH TYPE 240



### ΕΓΚΑΤΑΣΤΑΣΗ



Σκανάρετε ή πατήστε το QR-CODE



### ΧΑΡΑΚΤΗΡΙΣΤΙΚΑ

- Κατάλληλος για όλα τα καζανάκια πορσελάνης
- Διπλή έκπλυση
- Ρυθμιζόμενου ύψους 30,5 έως 46 cm
- Εύρος Μεγάλης Ροής: 6 - 9l
- Εύρος Μικρής Ροής: 3 - 4,5l

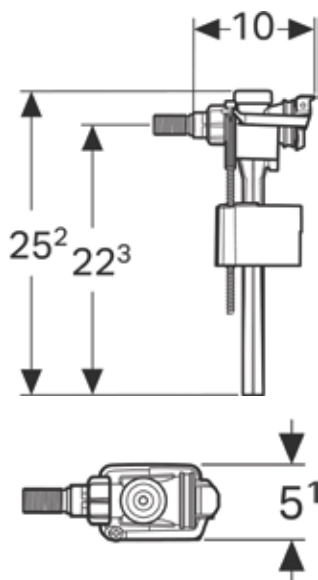
### ΠΕΡΙΕΧΟΜΕΝΑ ΣΥΣΚΕΥΑΣΙΑΣ

- Σετ βίδες σύνδεσης
- Λάστιχα σύνδεσης
- Κλειδί τοποθέτησης

Κωδικός	Περιγραφή	Τιμή
201.136909212	Μηχανισμός Διπλής έκπλυσης UNIVERSAL Duo Flush Type 240	31,50

Κωδικός	Περιγραφή	Τιμή
201.816418001	Ανταλλακτικό λάστιχο Μηχανισμού	2,50

## ΦΛΟΤΕΡ 3/8 ΚΑΙ 1/2 ΜΕ ΕΙΣΟΔΟ ΝΕΡΟΥ ΠΛΕΥΡΙΚΑ (ΠΛΑΓΙΟ) ΤΥΠΕ 333



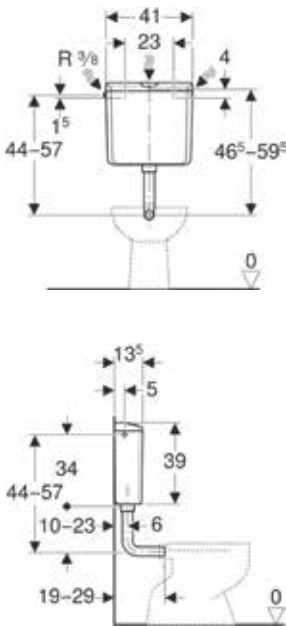
### ΧΑΡΑΚΤΗΡΙΣΤΙΚΑ

- Ένα μοντέλο, δύο διατομές
- Συνολικό ύψος 25,2 cm
- Λειτουργία με πίεση νερού: 0,1-10 bar
- Σύνδεση ορειχάλκινη
- Διατομή: 3/8 και 1/2

Κωδικός	Περιγραφή	Τιμή
201.136724003	Φλοτέρ 3/8 και 1/2 με είσοδο νερού πλευρικά (Πλάγιο) Type 333	21,00

Κωδικός	Περιγραφή	Τιμή
201.238069001	Ανταλλακτικό λάστιχο φλοτέρ	5,00





## ΕΛΕΥΘΕΡΗΣ ΤΟΠΟΘΕΤΗΣΗΣ ΧΑΜΗΛΟΥ ΥΨΟΥΣ ΑΡ110



### ΕΦΑΡΜΟΓΗ // ΧΑΡΑΚΤΗΡΙΣΤΙΚΑ

#### ΚΑΖΑΝΑΚΙ ΠΛΑΣΤΙΚΟ ΕΛΕΥΘΕΡΗΣ ΤΟΠΟΘΕΤΗΣΗΣ ΧΑΜΗΛΟΥ ΥΨΟΥΣ ΑΡ110

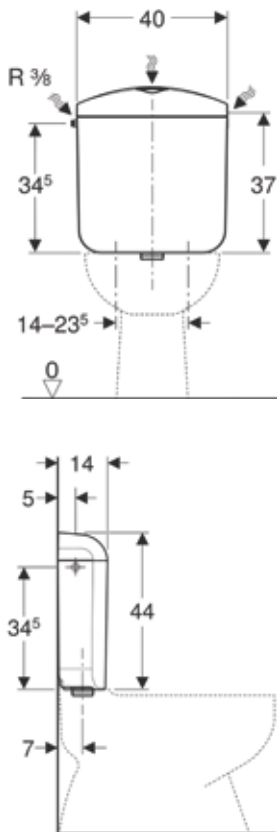
- Εγκατάσταση χαμηλής θέσης.
- Χαμηλής στάθμης θορύβου.
- Μόνωση εσωτερικά του καζανακίου.
- Σύστημα: Stop and go flush.
- Σύνδεση παροχής νερού δεξιά/αριστερά ή πίσω στο κέντρο.
- Διατομή Σύνδεσης: 3/8.
- Λειτουργία με πίεση νερού: 0,5-10 bar.
- Εκκένωση 9 λίτρα.
- Εκκένωση 6 λίτρων και δυνατότητα STOP.
- Υλικό κατασκευής: ABS.
- Χρώμα: Λευκό alpine.

Κωδικός

Τιμή

201.136613111

42,00



## ΕΠΙΚΑΘΗΜΕΝΟ ΣΕ ΛΕΚΑΝΕΣ Χ.Π ΑΡ117



### ΕΦΑΡΜΟΓΗ // ΧΑΡΑΚΤΗΡΙΣΤΙΚΑ

#### ΚΑΖΑΝΑΚΙ ΠΛΑΣΤΙΚΟ ΕΠΙΚΑΘΗΜΕΝΟ ΣΕ ΛΕΚΑΝΕΣ Χ.Π ΑΡ117

- Εγκατάσταση σε λεκάνες χαμηλής πίεσης.
- Χαμηλής στάθμης θορύβου.
- Μόνωση εσωτερικά του καζανακίου.
- Σύστημα: Dual flush.
- Σύνδεση παροχής νερού δεξιά/αριστερά ή πίσω στο κέντρο.
- Διατομή Σύνδεσης: 3/8.
- Λειτουργία με πίεση νερού: 0,5-10 bar.
- Εργ. Ρύθμιση Ροής: 6l / 3l.
- Εύρος Μεγάλης Ροής: 6l / 9l.
- Εύρος Μικρής Ροής: 3-4l.
- Με γωνιακό διακόπτη.
- Υλικό κατασκευής: ASA.
- Χρώμα: Λευκό alpine.

Κωδικός

Τιμή

201.136535111

85,50

# ■ GEBERIT

Η συντήρηση των καζανακίων GEBERIT γίνεται χωρίς εργαλεία

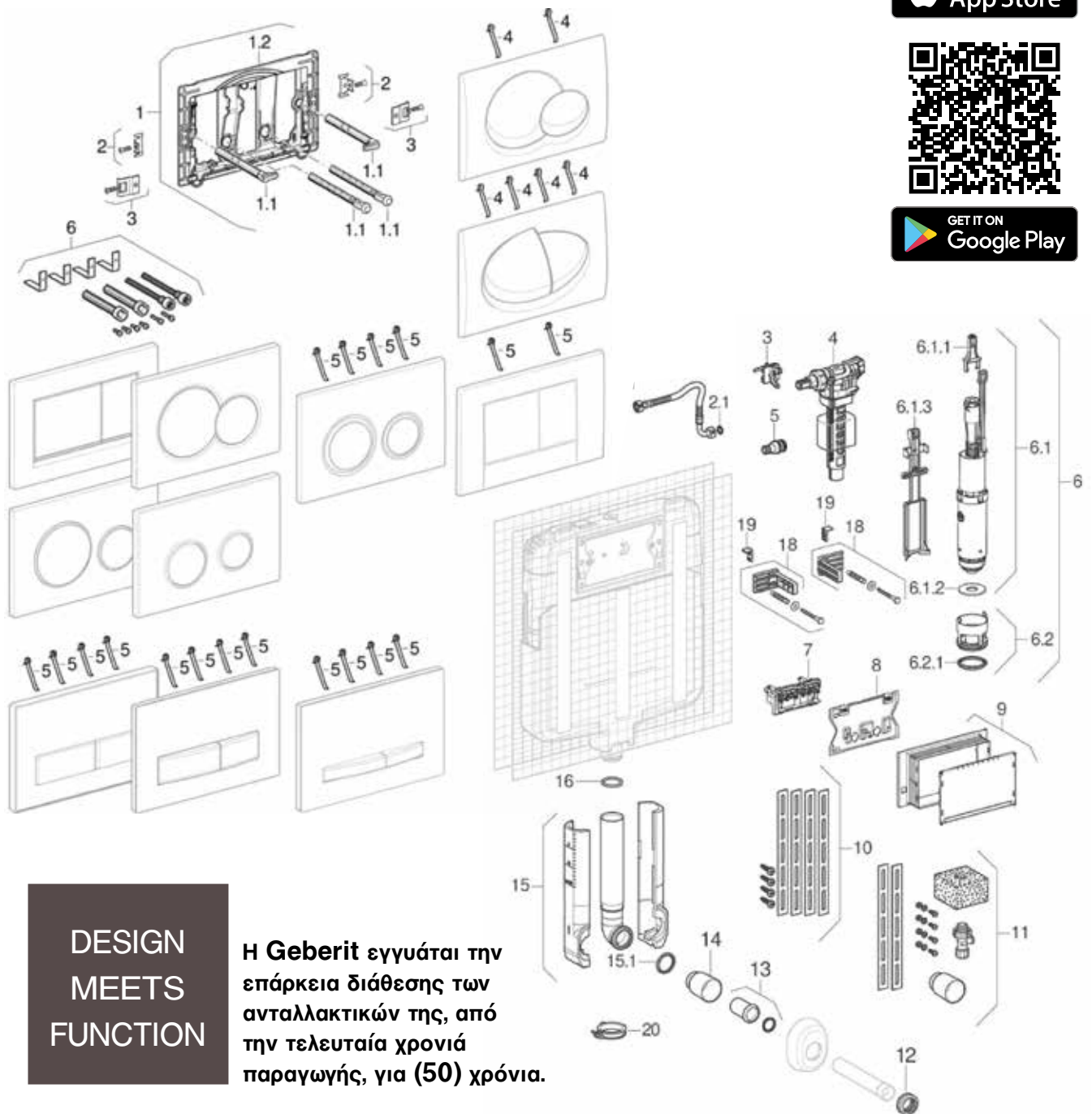
APPLICATION  
ΓΙΑ ΟΛΑ ΤΑ  
ΑΝΤΑΛΛΑΚΤΙΚΑ  
ΣΤΟ ΚΙΝΗΤΟ ΤΟΥ  
ΕΠΑΓΓΕΛΜΑΤΙΑ



## ΤΑΥΤΟΤΗΤΑ ΚΑΖΑΝΑΚΙΟΥ

Με τη χρήση του εκτυπωμένου κωδικού και με τα στοιχεία που βρίσκονται στο εσωτερικό μέρος του καζανακίου, εύκολα και γρήγορα μπορεί να βρεθεί το κατάλληλο ανταλλακτικό για το εκάστοτε καζανάκι.










Geberit PRO App


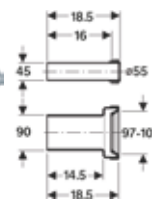

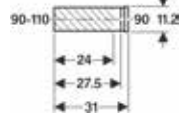

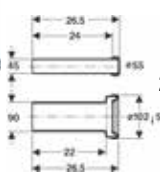

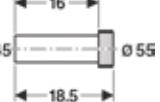

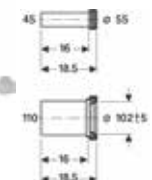



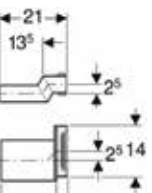

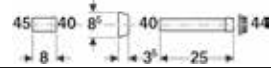

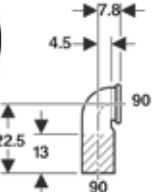

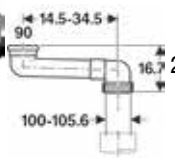

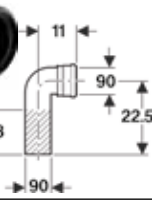



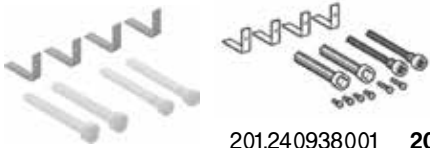



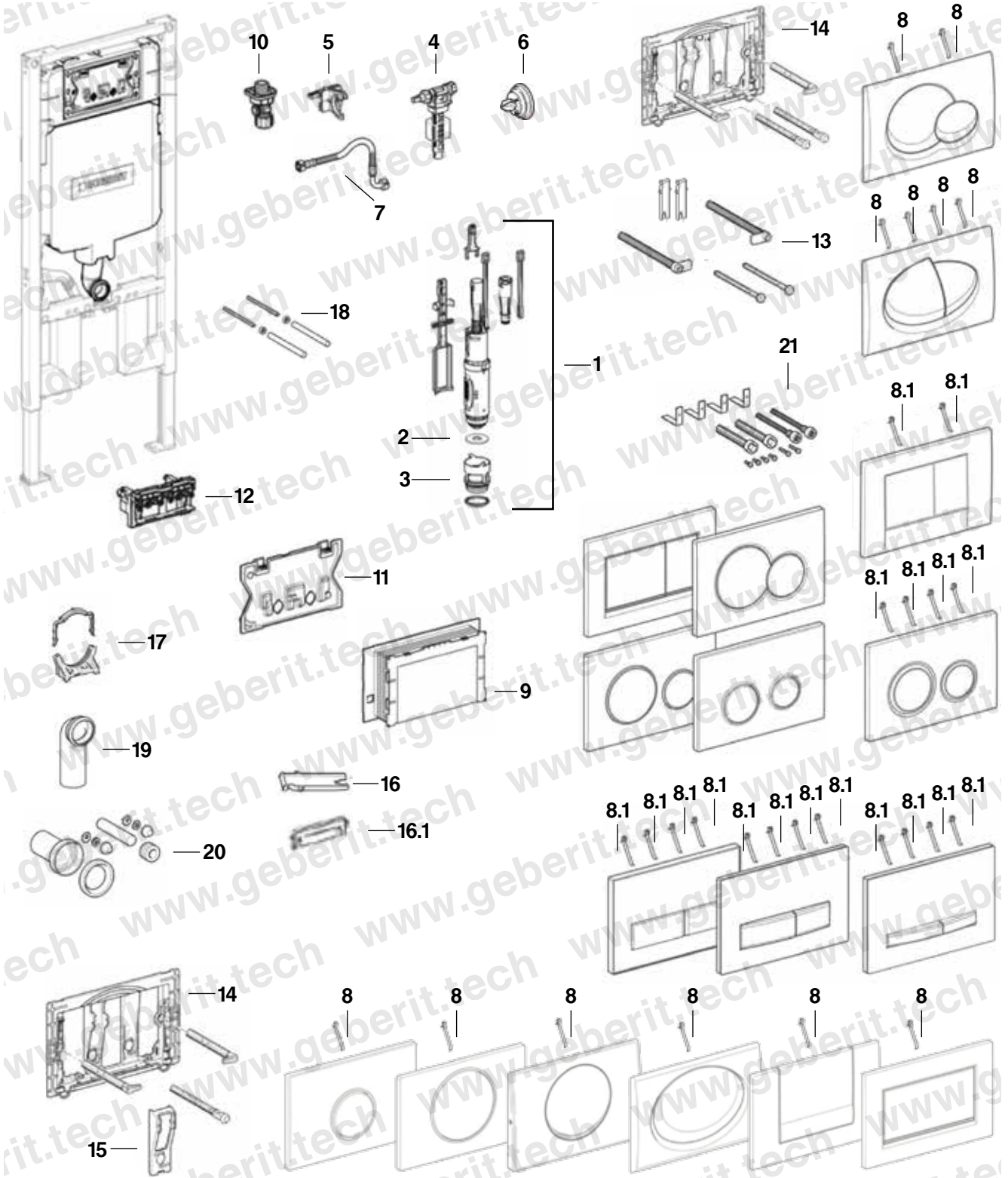
DESIGN  
MEETS  
FUNCTION

Η Geberit εγγυάται την επάρκεια διάθεσης των ανταλλακτικών της, από την τελευταία χρονιά παραγωγής, για (50) χρόνια.



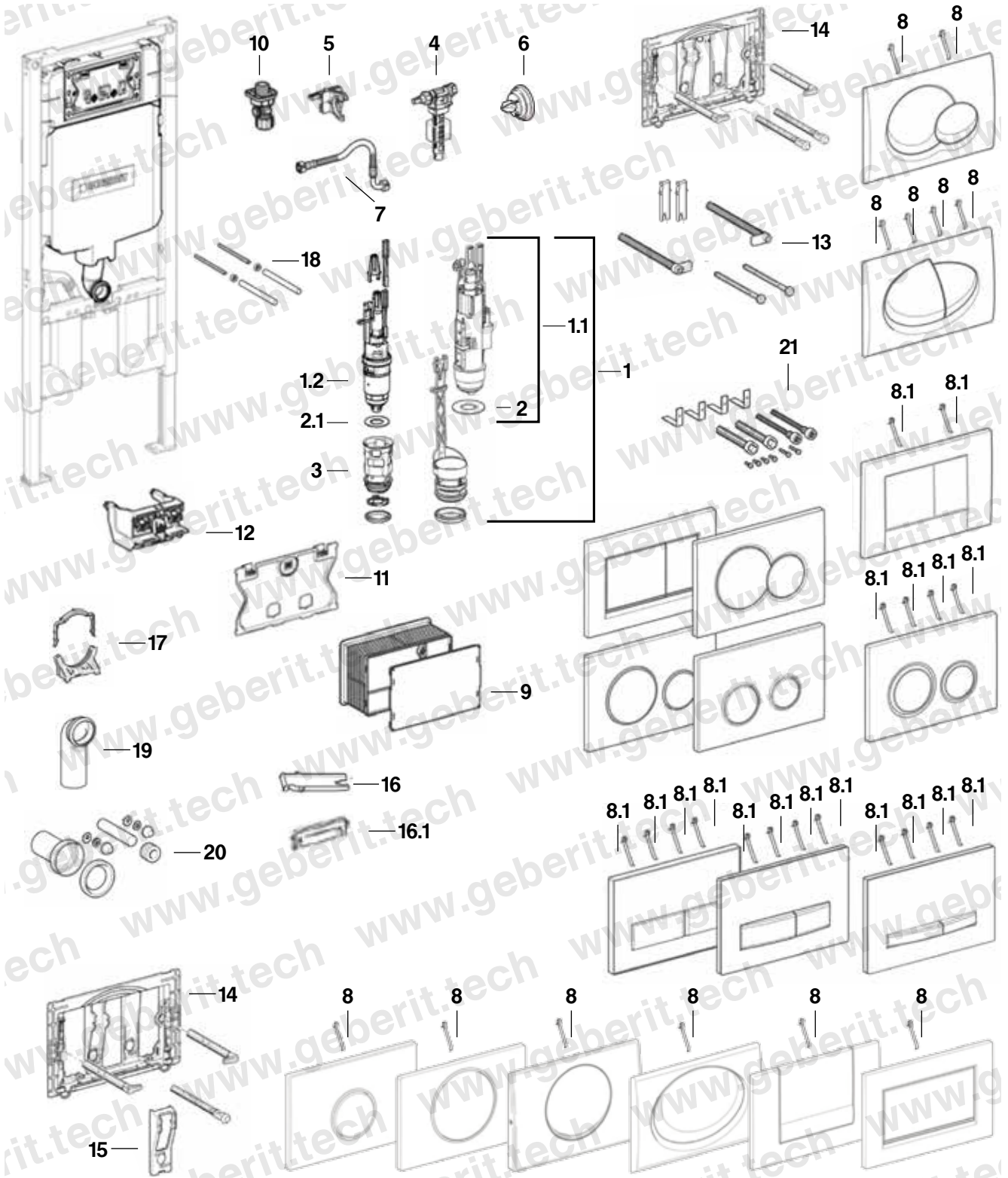
Είδος	Κωδικός	Τιμή
Πόδια στήριξης Kombifix κοντά  <i>Κατάλληλο για όλα τα καζανάκια Geberit Kombifix</i>	201.457888261	<b>24,50</b>
Δοκός στήριξης  <i>Κατάλληλο για καζανάκι DELTA 458.127.00.1</i>	201.111813001	<b>36,00</b>
Σετ στερέωσης  <i>Κατάλληλο για καζανάκι SIGMA 111.300.00.5 - OMEGA 111.060.00.1, 111.003.00.1, 111.030.00.1, 111.350.00.5</i> • Με δυνατότητα ρύθμισης του μήκους από 13 - 20 cm	201.111815001	<b>23,00</b>
Σετ στερέωσης  <i>Κατάλληλο για καζανάκι DELTA 458.127.00.1. • Με δυνατότητα ρύθμισης του μήκους από 12 - 20 cm</i>	201.111839001	<b>19,50</b>
Σετ στερέωσης  <i>Κατάλληλο για καζανάκι SIGMA 111.796.00.1 (Συμπεριλαμβάνεται στην συσκευασία.)</i>	201.111013001	<b>21,00</b>
Σετ στερέωσης κατασκευή γυψοσανίδα μπροστά από τοίχο για γωνιακή εγκατάσταση  • Με δυνατότητα ρύθμισης του μήκους από 14 - 20 cm • Με δυνατότητας ρύθμισης της γωνίας	201.111835001	<b>24,50</b>
Εξάρτημα επέκτασης για σετ στερέωσης για όλα τα καζανάκια DuoFix (έως 20cm) 	201.111887001	<b>9,00</b>
Μειωτήρας πίεσης νερού έκπλυσης.  <i>Κατάλληλο για όλα τα καζανάκια SIGMA και DELTA</i>	201.240476001	<b>8,50</b>
Σπιράλ σύνδεσης  <i>Σετ σύνδεσης παροχής νερού για Aquaclean.</i>	201.249801001	<b>179,00</b>

Είδος	Κωδικός	Τιμή	Είδος	Κωδικός	Τιμή
 <p>Σετ σύνδεσης κρεμαστής λεκάνης</p> 	201.152404461	24,00	 <p>Ευθεία αποχέτευση</p> 	201.367887161 (Φ110) 201.366887161 (Φ90)	27,00 25,00
 <p>Σετ σύνδεσης κρεμαστής λεκάνης</p> 	201.152438461	53,00	 <p>Σετ σύνδεσης παροχής</p> 	201.152434161	8,00
 <p>Σετ σύνδεσης για τοίχο</p> 	201.152422461	28,00	 <p>Επέκταση καμπύλης</p> 	201.152170161	14,50
 <p>Σετ σύνδεσης για τοίχο έκκεντρη</p> 	201.405116001	104,50	 <p>Σύνδεσμος σωλήνα</p> 	201.118026111 (Λευκό) 201.118026211 (Χρωμέ)	26,50 36,50
 <p>Καμπύλη 90° Ø90</p> 	201.366925161	21,00	 <p>Καμπύλη μετατροπής S</p> 	201.388350291	89,50
 <p>Καμπύλη αποχέτευσης Ø90</p> 	201.366061161	18,00	 <p>Σετ ηχομόνωσης κρεμαστής λεκάνης</p>	201.156050001	12,00
 <p>Διπλή αποχέτευση</p>	201.367903161 (Φ100) 201.367923161 (Φ90)	129,50 129,50	<b>ΣΕΤ ΕΠΙΜΗΚΥΝΣΗΣ ΓΙΑ ΠΛΑΚΕΤΕΣ</b>		
 <p>Διπλή αποχέτευση</p>	201.367904161 (Φ100) 201.367485161 (Φ90)	114,43 113,50	<p>Σετ επιμήκυνσης για πλακέτες Sigma, Omega, Kappa</p> 	201.240938001	20,50
			<p>Σετ επιμήκυνσης για πλακέτες Delta, Twinline, 200SF</p> 	201.240058001	17,50



Sigma	Έτος κατασκευής από	Κατασκευή έως	Type	Type
111.796.00.1	2010		Sigma 8cm	UP720
Πλακέτες 2 Μπουτόν: Bolero, Samba, Sigma01, Sigma20, Sigma21, Sigma30, Sigma50, Twist				
Πλακέτες 1 Μπουτόν: Mambo, Rumba, Sigma10, Sigma30, Tango				

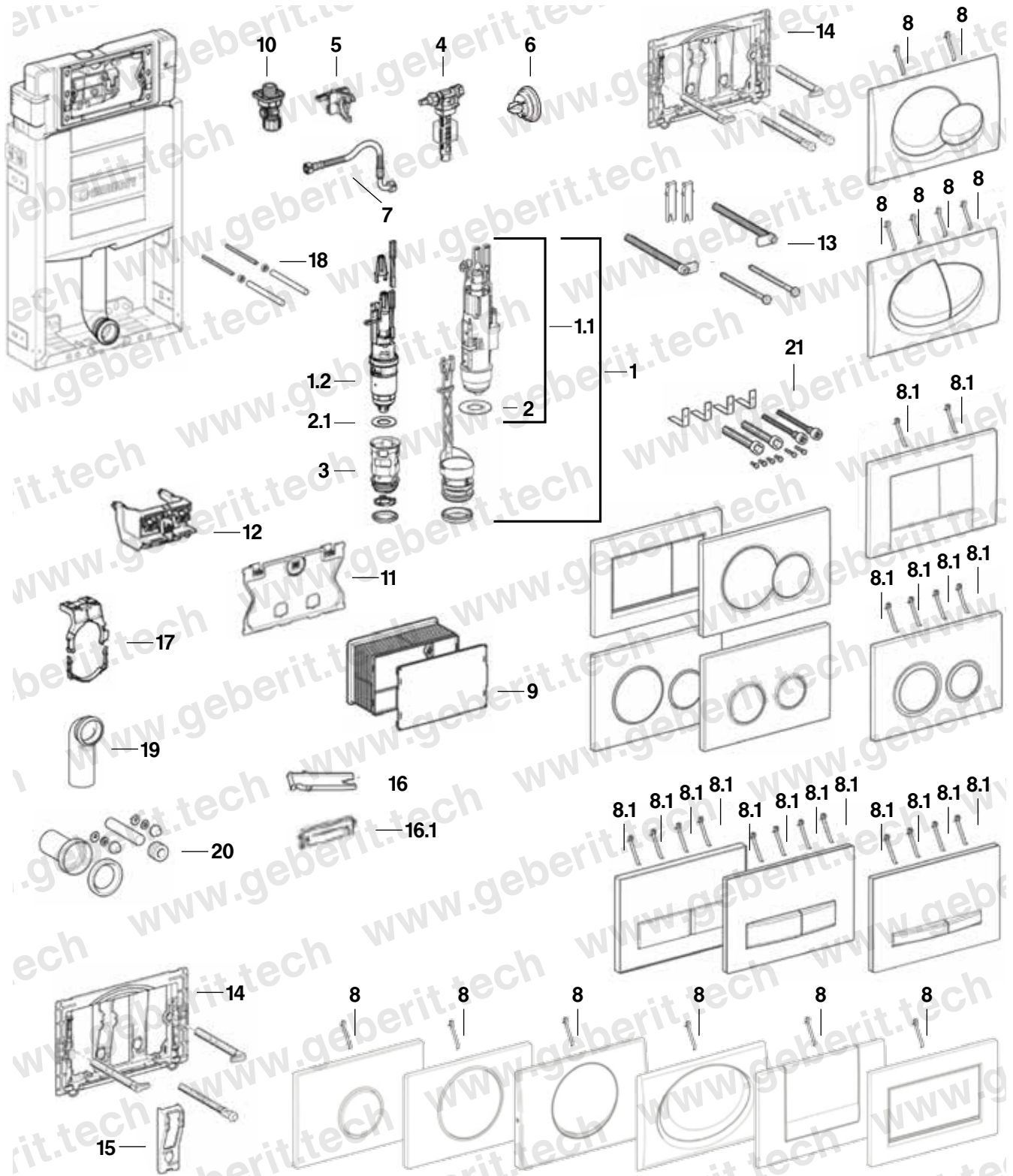
Είδος	Κωδικός	Τιμή	Είδος	Κωδικός	Τιμή
	201.241290001 (ΓΙΑ ΚΑΖΑΝΑΚΙ 201.111796001)	<b>29,50</b>	11 Κάλυμμα πίσω από την πλακέτα	201.242418001	<b>5,50</b>
2 Λάστιχο μηχανισμού έκπλυσης	201.241291001 (ΓΙΑ ΜΗΧΑΝΙΣΜΟ 201.241290001)	<b>2,50</b>	12 Έδρα ανύψωσης μηχανισμού	201.243344001	<b>12,00</b>
3 Έδρα μηχανισμού	201.242269001	<b>8,50</b>	13 Σετ πύροι, γωνίες και ασφάλεια Clip	201.241874001	<b>13,00</b>
4 Φλοτέρ	201.240705001	<b>43,00</b>	14 Στήριγμα πλακέτας Clip	201.241876001	<b>13,00</b>
5 Στήριγμα Φλοτέρ	201.243279001	<b>5,00</b>	15 Ασφάλεια μονής πλακέτας	201.241878001	<b>12,50</b>
6 Λάστιχο Φλοτέρ	201.242313001	<b>3,50</b>	16 Μονή ασφάλεια βίδα	201.240933001 (ΓΙΑ ΠΛΑΚΕΤΑ Mambo, Rumba, Tango πολύ παλιά μοντέλα)	<b>2,50</b>
7 Σπирάλ Φλοτέρ	201.243175001	<b>20,00</b>	16.1 Διπλή ασφάλεια βίδα	201.240934001 (ΓΙΑ ΠΛΑΚΕΤΑ Twist, Samba, Bolero πολύ παλιά μοντέλα)	<b>2,50</b>
8 Έλασμα επαναφοράς πλακέτας	201.813514001	<b>3,50</b>	17 Κρεμάλα στήριξης αποχέ- τευσης	201.242012001	<b>6,00</b>
8.1	201.241295001	<b>7,00</b> ΣΕΤ 10ΤΕΜ	18 Ντίζες στήριξης κρεμαστής λεκάνης	201.240189001	<b>5,00</b>
9 Προστα- τευτική φυσούνα	201.243345001	<b>12,50</b>	19 Καμπύλη αποχέ- τευσης Ø90	201.240942001	<b>16,50</b>
10 Διακοπτάκι	201.242414001	<b>10,50</b>	20 Σετ σύνδεσης κρεμαστής λεκάνης	201.152404461	<b>24,00</b>
			21 Σετ επιμήκυνσης για πλακέτες Sigma, Omega, Kappa	201.240938001	<b>20,50</b>



Sigma	Έτος κατασκευής από	Κατασκευή έως	Type	Type
	2008		Samba , Sigma 12	UP320
111.300.00.5	2008		Samba , Sigma 12	UP320
111.350.00.5				
Πλακέτες 2 Μπουτόν: Bolero, Samba, Sigma01, Sigma20, Sigma21, Sigma30, Sigma50, Twist				
Πλακέτες 1 Μπουτόν: Mambo, Rumba, Sigma10, Sigma30, Tango				



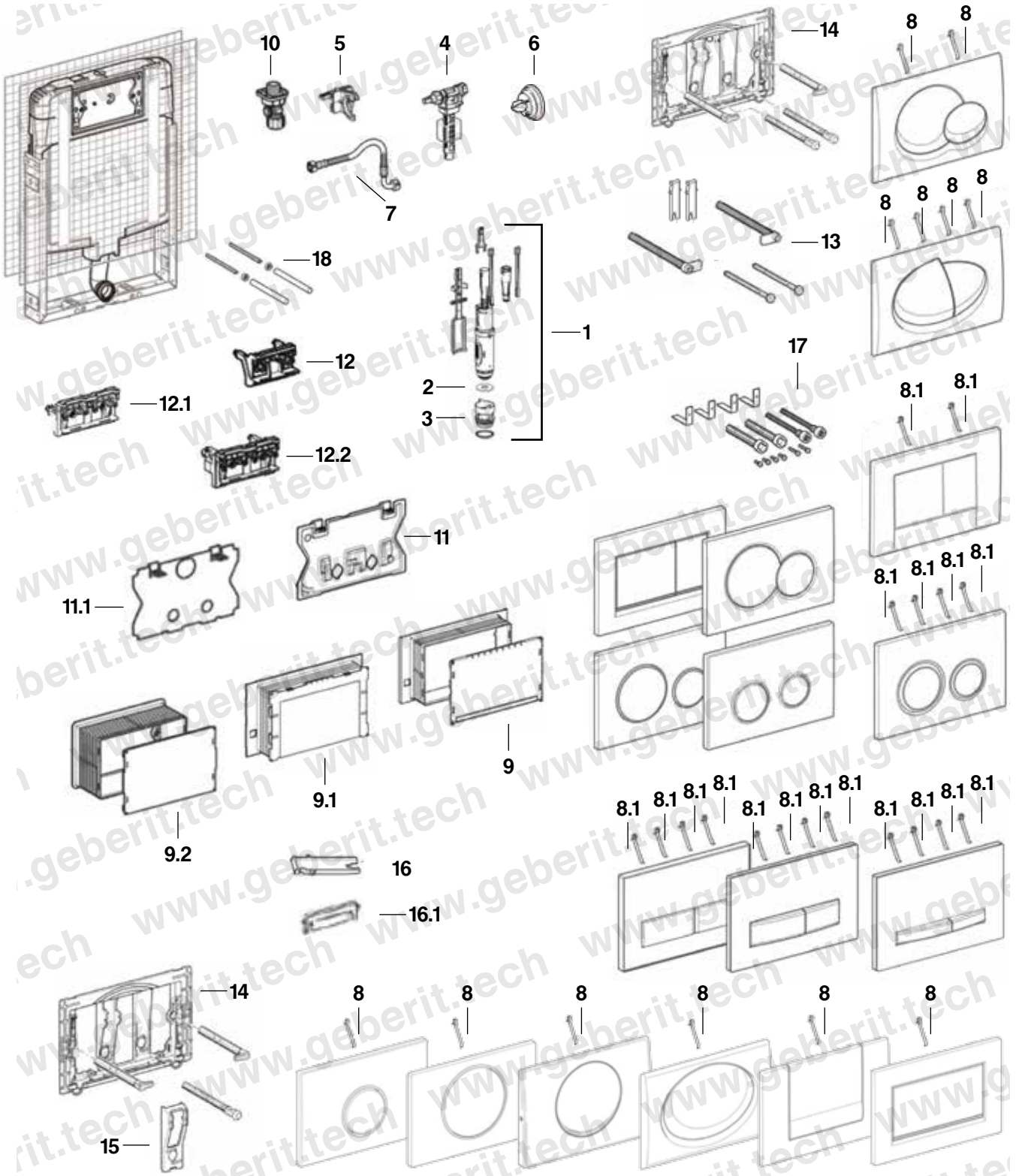
Είδος	Κωδικός	Τιμή	Είδος	Κωδικός	Τιμή
1 Διπλός μηχανισμός	201.244820001 Πλήρης με βάση (Παλιός Κωδικός 201.240622001)	41,50	10 Διακοπτάκι	201.240269001	28,50
1.1	201.244821001 Χωρίς βάση	35,00	11 Κάλυμμα πίσω από την πλακέτα	201.241824001	6,50
1.2	201.240622001 ΑΝΤΙΚΑΤΑΣΤΑΘΗΚΕ ΑΠΟ 201.244820001 (ΓΙΑ ΚΑΖΑΝΑΚΙ 201.111300005, 201.111350005)		12 Έδρα ανύψωσης μηχανισμού	201.241829001	11,50
2 Λάστιχο μηχανισμού έκπλυσης	201.244244001 (ΓΙΑ ΜΗΧΑΝΙΣΜΟ 201.244820001)	3,50	13 Σετ πύροι, γωνίες και ασφάλεια Clip	201.241874001	13,00
2.1	201.816418001 (ΓΙΑ ΜΗΧΑΝΙΣΜΟ 201.240622001)	2,50	14 Στήριγμα πλακέτας Clip	201.241876001	13,00
3 Διπλός μηχανισμός	201.240637001	29,50	15 Ασφάλεια μονής πλακέτας	201.241878001	12,50
4 Φλοτέρ	201.240705001	43,00	16 Μονή ασφάλεια βίδα	201.240933001 (ΓΙΑ ΠΛΑΚΕΤΑ Mambo, Rumba, Tango πολύ παλιά μοντέλα)	2,50
5 Στήριγμα Φλοτέρ	201.240923001	5,50	16.1 Διπλή ασφάλεια βίδα	201.240934001 (ΓΙΑ ΠΛΑΚΕΤΑ Twist, Samba, Bolero πολύ παλιά μοντέλα)	2,50
6 Λάστιχο Φλοτέρ	201.242313001	3,50	17 Κρεμάλα στήριξης αποχέ- τευσης	201.242012001	6,00
7 Σπράλ Φλοτέρ	201.240921001	14,50	18 Ντίζες στήριξης κρεμαστής λεκάνης	201.240189001	5,00
8 Έλασμα επαναφοράς πλακέτας	201.813514001	3,50	19 Καμπύλη αποχέ- τευσης Ø90	201.366061161	18,00
8.1	201.241295001 ΣΕΤ 10ΤΕΜ	7,00	20 Σετ σύνδεσης κρεμαστής λεκάνης	201.152404461	24,00
9 Προστα- τευτική φουσούνα	201.241826001	12,50	21 Σετ επιμήκυνσης για πλακέτες Sigma, Omega, Kappa	201.240938001	20,50



Sigma	Έτος κατασκευής από	Κατασκευή έως	Type	Type
110.350.00.5	2008		Sigma 12cm	UP320
110.340.00.5	2008		Sigma 12cm	UP320
Πλακέτες 2 Μπουτόν: Bolero, Samba, Sigma01, Sigma20, Sigma21, Sigma30, Sigma50, Twist				
Πλακέτες 1 Μπουτόν: Mambo, Rumba, Sigma10, Sigma30, Tango				



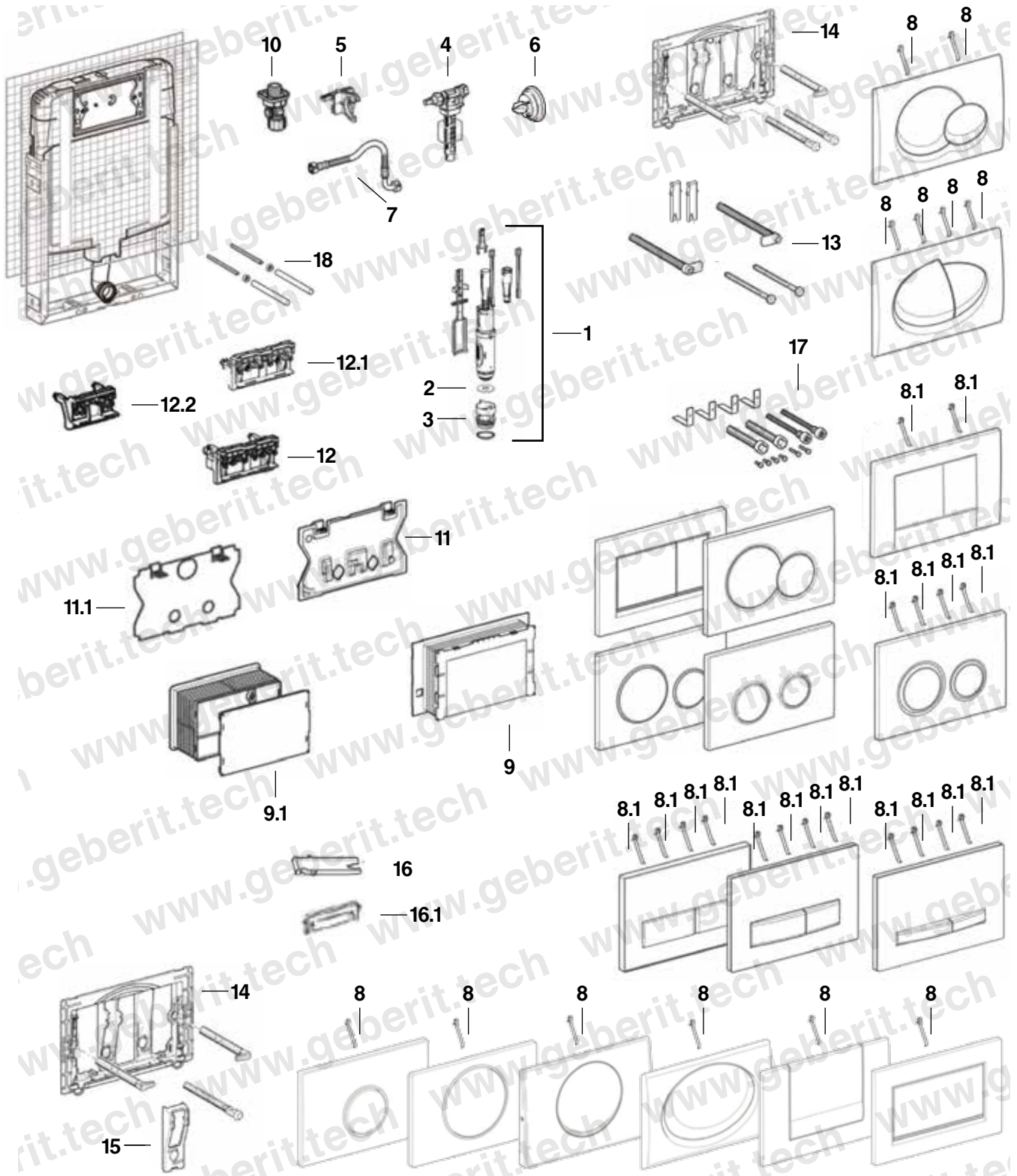
Είδος	Κωδικός	Τιμή	Είδος	Κωδικός	Τιμή
1 Διπλός μηχανισμός	201.244820001 Πλήρης με βάση (Παλιός Κωδικός 201.240622001)	41,50	11 Κάλυμμα πίσω από την πλακέτα	201.241824001	6,50
1.1	201.244821001 Χωρίς βάση	35,00	12 Έδρα ανύψωσης μηχανισμού	201.241829001	11,50
1.2	201.240622001 ΑΝΤΙΚΑΤΑΣΤΑΘΗΚΕ ΑΠΟ 201.244820001				
2 Λάστιχο μηχανισμού	201.244244001 (ΓΙΑ 201.244820001)	3,50	13 Σετ πύροι, γωνίες και ασφάλεια Clip	201.241874001	13,00
2.1 έκπλυσης	201.816418001 (ΓΙΑ 201.240622001)	2,50			
3 Διπλός μηχανισμός	201.240637001 (ΓΙΑ ΜΗΧΑΝΙΣΜΟ 201.240622001)	29,50	14 Στήριγμα πλακέτας Clip	201.241876001	13,00
4 Φλοτέρ	201.240705001	43,00	15 Ασφάλεια μονής πλακέτας	201.241878001	12,50
5 Στήριγμα Φλοτέρ	201.240923001	5,50	16 Μονή ασφάλεια βίδα	201.240933001 (ΓΙΑ ΠΛΑΚΕΤΑ Mambo, Rumba, Tango πολύ παλιά μοντέλα)	2,50
6 Λάστιχο Φλοτέρ	201.242313001	3,50	16.1 Διπλή ασφάλεια βίδα	201.240934001 (ΓΙΑ ΠΛΑΚΕΤΑ Twist, Samba, Bolero πολύ παλιά μοντέλα)	2,50
7 Σπιράλ Φλοτέρ	201.240921001	14,50	17 Κρεμάλα στήριξης αποχέ- τευσης	201.240190001	3,50
8 Έλασμα επαναφοράς	201.813514001	3,50	18 Ντίζες στήριξης κρεμαστής λεκάνης	201.240189001	5,00
8.1 πλακέτας	201.241295001	7,00 ΣΕΤ 10ΤΕΜ	19 Καμπύλη αποχέ- τευσης Ø90	201.366925161	23,00
9 Προστα- τευτική φυσούνα	201.241826001 ΒΑΘΟΣ: 9 cm	12,50	20 Σετ σύνδεσης κρεμαστής λεκάνης	201.152404461	24,00
	201.243345001 ΒΑΘΟΣ: 5 cm	12,50			
10 Διακοπτάκι	201.240269001	28,50	21 Σετ επιμήκυνσης για πλακέτες Sigma, Omega, Kappa	201.240938001	20,50



Sigma	Έτος κατασκευής από	Κατασκευή έως	Type	Type
109.791.00.1	2016	-	Sigma 8cm	<b>Sigma 8cm</b>
109.771.00.1	2010	2016	Sigma 8cm	<b>UP720</b>
109.765.00.1	2004	2013		<b>UP700</b>
Πλακέτες 2 Μπουτόν: Bolero, Samba, Sigma01, Sigma20, Sigma21, Sigma30, Sigma50, Twist				
Πλακέτες 1 Μπουτόν: Mambo, Rumba, Sigma10, Sigma30, Tango				

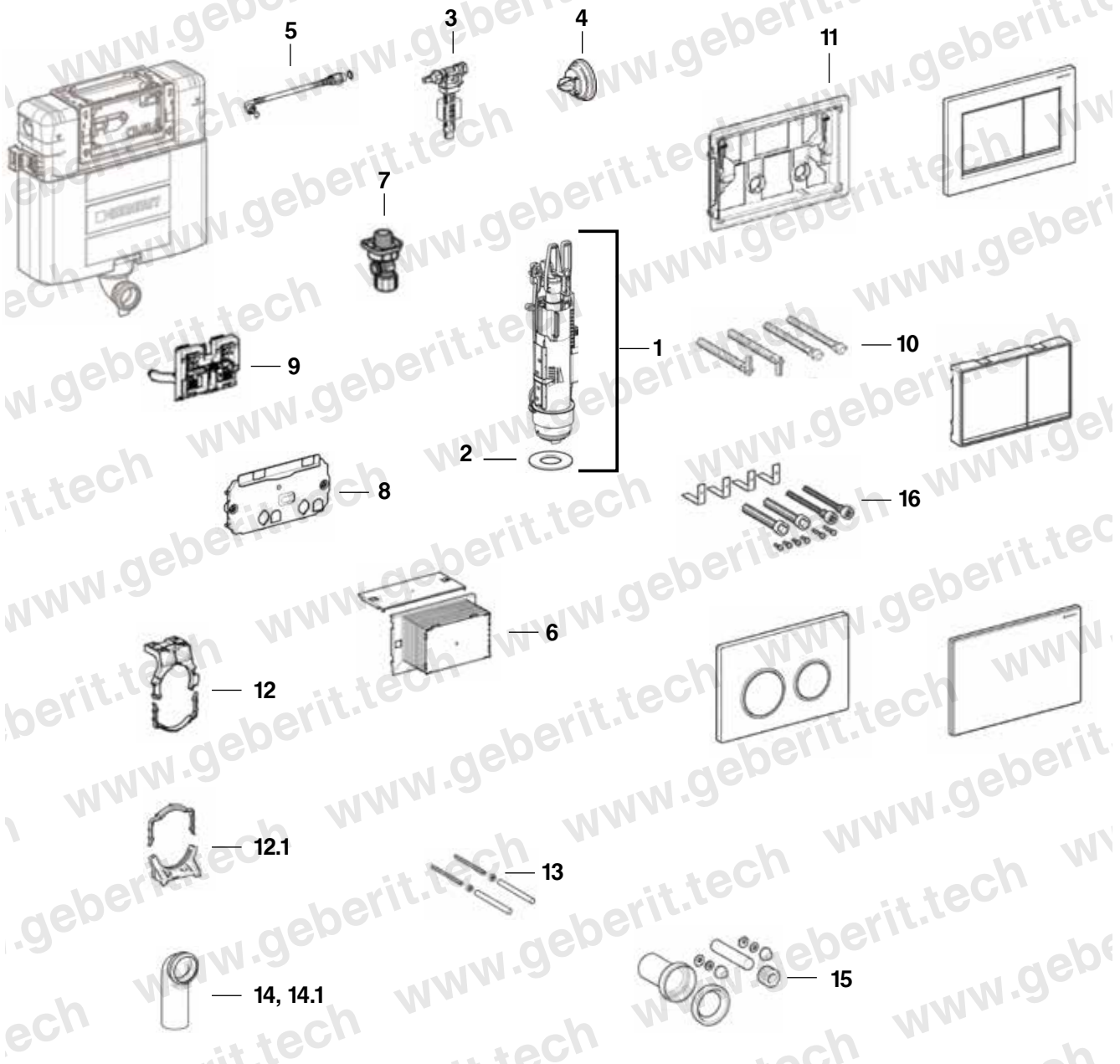


Είδος	Κωδικός	Τιμή	Είδος	Κωδικός	Τιμή
1 Διπλός μηχανισμός	201.241290001	29,50	9 Προστα- 9.1 τευτική 9.2 φυσούνα	201.241826001 (ΓΙΑ ΚΑΖΑΝΑΚΙ 201.109771001) 201.243345001 (ΓΙΑ ΚΑΖΑΝΑΚΙ 201.109791001) 201.240931001 (ΓΙΑ ΚΑΖΑΝΑΚΙ 201.109765001)	12,50 12,50 10,50
2 Λάστιχο μηχανισμού έκπλυσης	201.241291001	2,50	10 Διακοπτάκι	201.242414001	10,50
3 Έδρα μηχανισμού	201.242269001	8,50	11 Κάλυμμα πίσω από την πλακέτα	201.242418001 (ΓΙΑ ΚΑΖΑΝΑΚΙ 201.109791001, 201.109771001)	5,50
4 Φλοτέρ	201.240705001	43,00	11.1	201.240930001 (ΓΙΑ ΚΑΖΑΝΑΚΙ 201.109765001)	5,50
5 Στήριγμα Φλοτέρ	201.243279001 (ΓΙΑ ΚΑΖΑΝΑΚΙ 201.109791001)	5,00	12 Έδρα ανύψωσης μηχανισμού	201.241285001 (ΓΙΑ ΚΑΖΑΝΑΚΙ 201.109765001)	12,00
6 Λάστιχο Φλοτέρ	201.241286001 (ΓΙΑ ΚΑΖΑΝΑΚΙ 201.109765001, 201.109771001)	5,00	12.1	201.243344001 (ΓΙΑ ΚΑΖΑΝΑΚΙ 201.109791001)	12,00
7 Σπιράλ Φλοτέρ	201.242313001	3,50	12.2	201.242417001 (ΓΙΑ ΚΑΖΑΝΑΚΙ 201.109771001)	12,00
8 Έλασμα επαναφοράς πλακέτας	201.242415001 (ΓΙΑ ΚΑΖΑΝΑΚΙ 201.109771001)	16,50	13 Σετ πύροι, γωνίες και ασφάλεια Clip	201.241874001	13,00
8.1	201.243175001 (ΓΙΑ ΚΑΖΑΝΑΚΙ 201.109791001)	20,00	14 Στήριγμα πλακέτας Clip	201.241876001	13,00
8	201.241288001 (ΓΙΑ ΚΑΖΑΝΑΚΙ 201.109765001)	22,50	15 Ασφάλεια μονής πλακέτας	201.241878001	12,50
16 Μονή ασφάλεια βίδα	201.813514001	3,50	16.1 Διπλή ασφάλεια βίδα	201.240933001 (ΓΙΑ ΠΛΑΚΕΤΑ Mambo, Rumba, Tango πολύ παλιά μοντέλα)	2,50
17 Σετ επιμήκυνσης για πλακέτες Sigma, Omega, Kappa	201.241295001	7,00 ΣΕΤ 10ΤΕΜ	17	201.240934001 (ΓΙΑ ΠΛΑΚΕΤΑ Twist, Samba, Bolero πολύ παλιά μοντέλα)	2,50



Sigma	Έτος κατασκευής από	Κατασκευή έως	Type	Type
110.794.00.1	2010	-	Sigma 8cm	UP720
110.765.00.1	2004	2013		UP700
110.772.00.1	2010	-	Sigma 8cm	UP720
Πλακέτες 2 Μπουτόν: Bolero, Samba, Sigma01, Sigma20, Sigma21, Sigma30, Sigma50, Twist				
Πλακέτες 1 Μπουτόν: Mambo, Rumba, Sigma10, Sigma30, Tango				

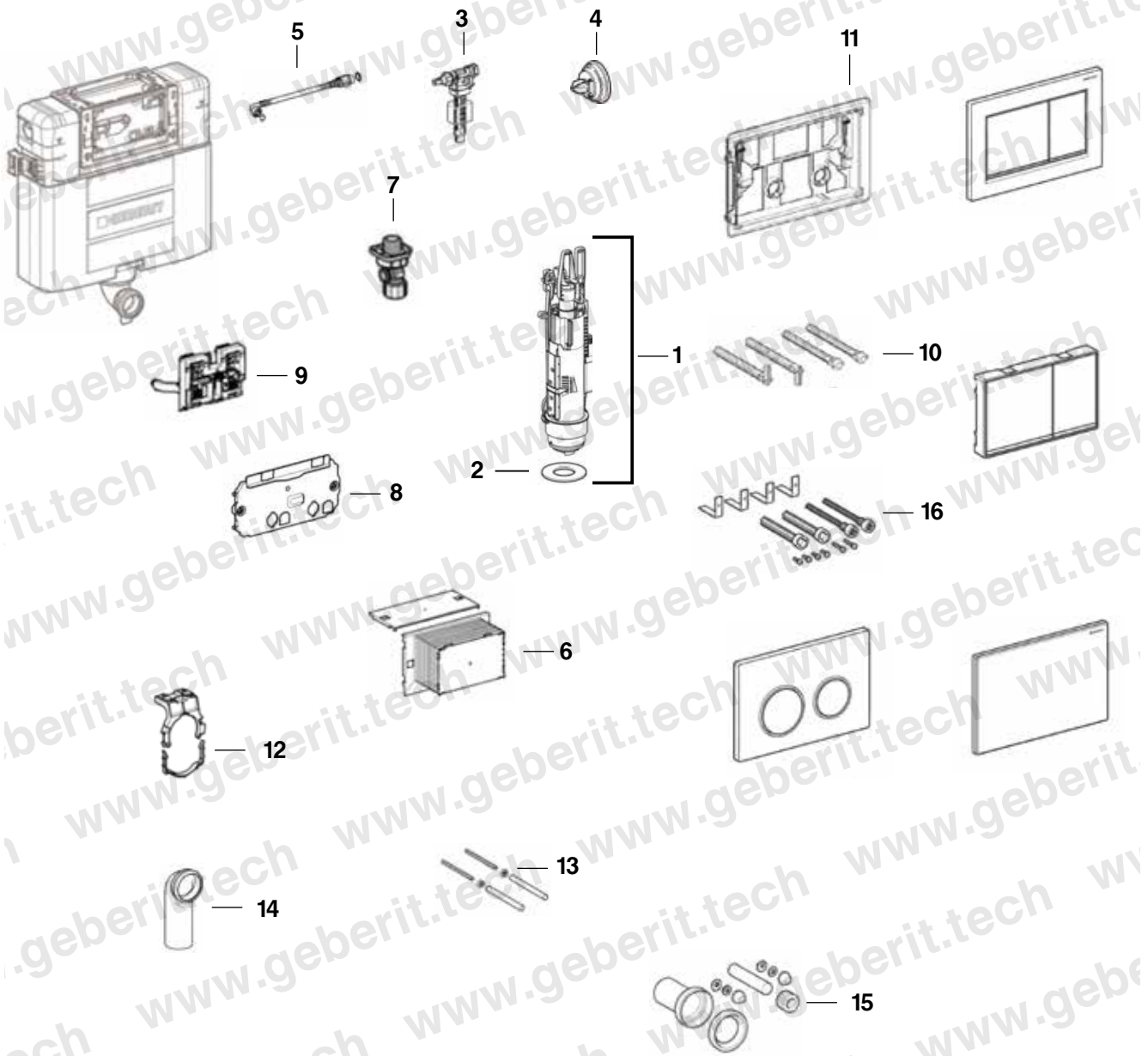
Είδος	Κωδικός	Τιμή	Είδος	Κωδικός	Τιμή
1 Διπλός μηχανισμός	201.241290001	29,50	9 Προστατευτική φουσούνα	201.243345001 (ΓΙΑ 201.110794001, 201.110772001)	12,50
2 Λάστιχο μηχανισμού έκπλυσης	201.241291001	2,50	9.1	201.240931001 (ΓΙΑ 201.110765001)	10,50
3 Έδρα μηχανισμού	201.242269001	8,50	10 Διακοπτάκι	201.242414001	10,50
4 Φλοτέρ	201.240705001	43,00	11 Κάλυμμα πίσω από την πλακέτα	201.242418001 (ΓΙΑ ΚΑΖΑΝΑΚΙ 201.110794001, 201.110772001)	5,50
5 Στήριγμα Φλοτέρ	201.243279001 (ΓΙΑ ΚΑΖΑΝΑΚΙ 201.110794001)	5,00	11.1	201.240930001 (ΓΙΑ ΚΑΖΑΝΑΚΙ 201.110765001)	5,50
	201.241286001 (ΓΙΑ ΚΑΖΑΝΑΚΙ 201.110765001, 201.110772001)	5,00	12 Έδρα ανύψωσης μηχανισμού	201.242417001 (ΓΙΑ ΚΑΖΑΝΑΚΙ 201.110772001)	12,00
6 Λάστιχο Φλοτέρ	201.242313001	3,50	12.1	201.243344001 (ΓΙΑ ΚΑΖΑΝΑΚΙ 201.110794001)	12,00
	201.242415001 (ΓΙΑ ΚΑΖΑΝΑΚΙ 201.110772001)	16,50	12.2	201.241285001 (ΓΙΑ ΚΑΖΑΝΑΚΙ 201.110765001)	12,00
7 Σπирάλ Φλοτέρ	201.243175001 (ΓΙΑ ΚΑΖΑΝΑΚΙ 201.110794001)	20,00	13 Σετ πύροι, γωνίες και ασφάλεια Clip	201.241874001	13,00
	201.241288001 (ΓΙΑ ΚΑΖΑΝΑΚΙ 201.110765001)	22,50	14 Στήριγμα πλακέτας Clip	201.241876001	13,00
8 Έλασμα επαναφοράς πλακέτας	201.813514001	3,50	15 Ασφάλεια μονής πλακέτας	201.241878001	12,50
8.1	201.241295001	7,00 ΣΕΤ 10ΤΕΜ	16 Μονή ασφάλεια βίδα	201.240933001 (ΓΙΑ ΠΛΑΚΕΤΑ Mambo, Rumba, Tango πολύ παλιά μοντέλα)	2,50
			16.1 Διπλή ασφάλεια βίδα	201.240934001 (ΓΙΑ ΠΛΑΚΕΤΑ Twist, Samba, Bolero πολύ παλιά μοντέλα)	2,50
			17 Σετ επιμήκυνσης για πλακέτες Sigma, Omega, Kappa	201.240938001	20,50



Omega	Έτος κατασκευής από	Κατασκευή έως	Type	Type
109.043.00.1	2014		Omega 12cm	UP130, 110.800
110.001.00.1	2014		Omega 12cm	UP130, 110.800
111.003.00.1	2014		Omega 12cm	UP130, 110.800
Πλακέτες Omega	2014			

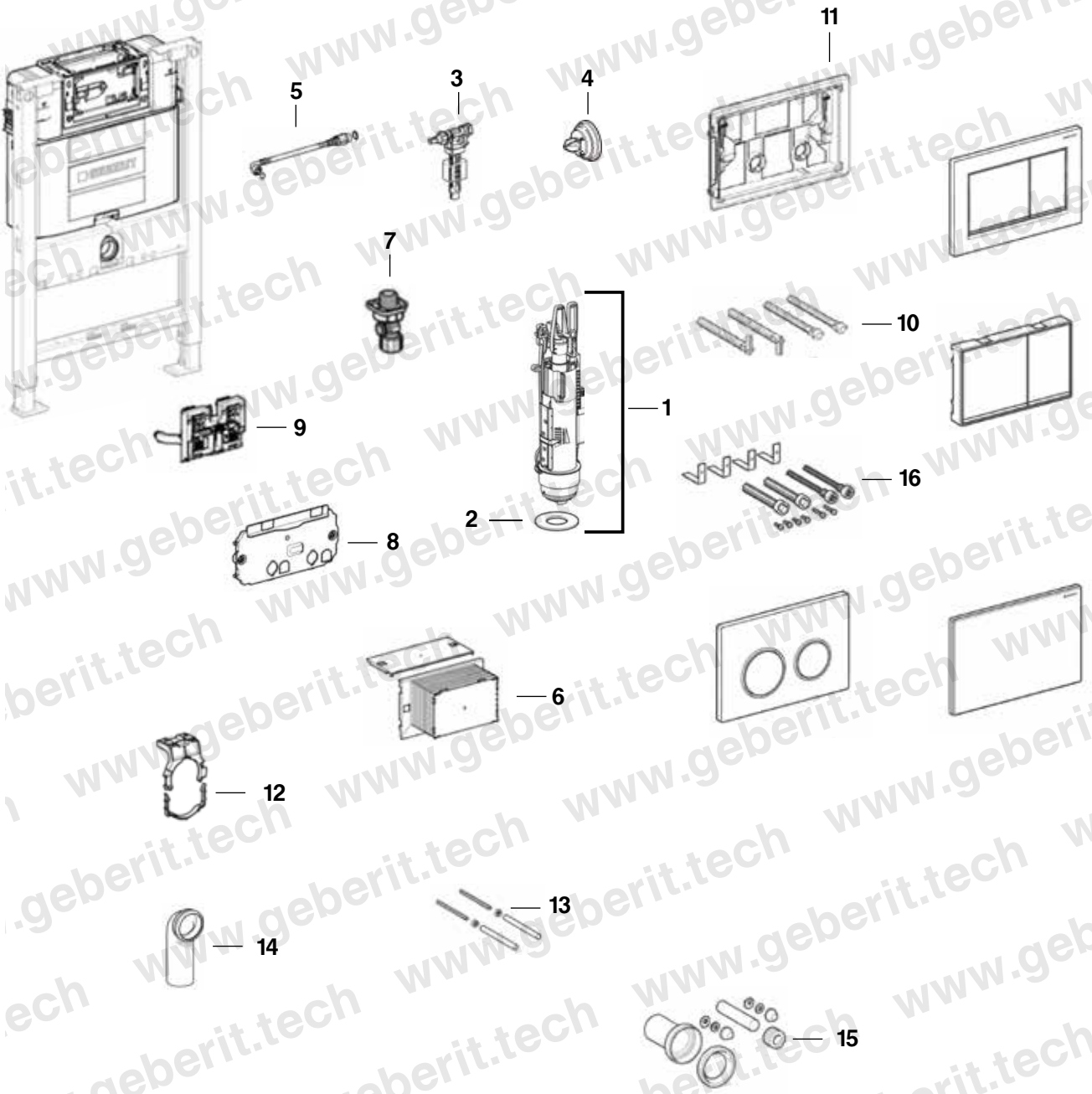


Είδος	Κωδικός	Τιμή	Είδος	Κωδικός	Τιμή
1 Διπλός μηχανισμός	201.244831001 (Παλιός κωδικός: 201.243095001)	33,50	11 Στήριγμα πλακέτας Clip	201.243108001	12,50
2 Λάστιχο μηχανισμού έκπλυσης	201.244244001 (ΓΙΑ ΜΗΧΑΝΙΣΜΟ 201.244831001)	3,50	12 Κρεμάλα στήριξης αποχέτευσης	201.240190001 (ΓΙΑ ΚΑΖΑΝΑΚΙ 110.001.00.1)	3,50
	201.816418001 (ΓΙΑ ΜΗΧΑΝΙΣΜΟ 201.243095001)	2,50		12.1	201.242012001 (ΓΙΑ ΚΑΖΑΝΑΚΙ 111.003.00.1)
3 Φλοτέρ	201.240705001	43,00	13 Ντίζες στήριξης κρεμαστής λεκάνης	201.240189001	5,00
4 Λάστιχο Φλοτέρ	201.242313001	3,50	14 Καμπύλη αποχέτευσης Ø90	201.366925161 (ΓΙΑ ΚΑΖΑΝΑΚΙ 110.001.00.1.)	21,00
5 Σπирάλ Φλοτέρ	201.240629001 201.244200001* *Για καζανάκια παραγωγής 01/2019	18,00 24,00		14.1	201.366061161 (ΓΙΑ ΚΑΖΑΝΑΚΙ 111.003.00.1)
6 Προστατευτική φουσόνα	201.243092001	20,50	15 Σετ σύνδεσης κρεμαστής λεκάνης	201.152404461	24,00
7 Διακοπτάκι	201.240269001	28,50	16 Σετ επιμήκυνσης για πλακέτες Sigma, Omega, Kappa	201.240938001	20,50
8 Κάλυμμα πίσω από την πλακέτα	201.243089001	12,50			
9 Έδρα ανύψωσης μηχανισμού	201.243091001	14,50			
10 Πύροι και γωνίες ενεργοποίησης	201.242588001	22,50			



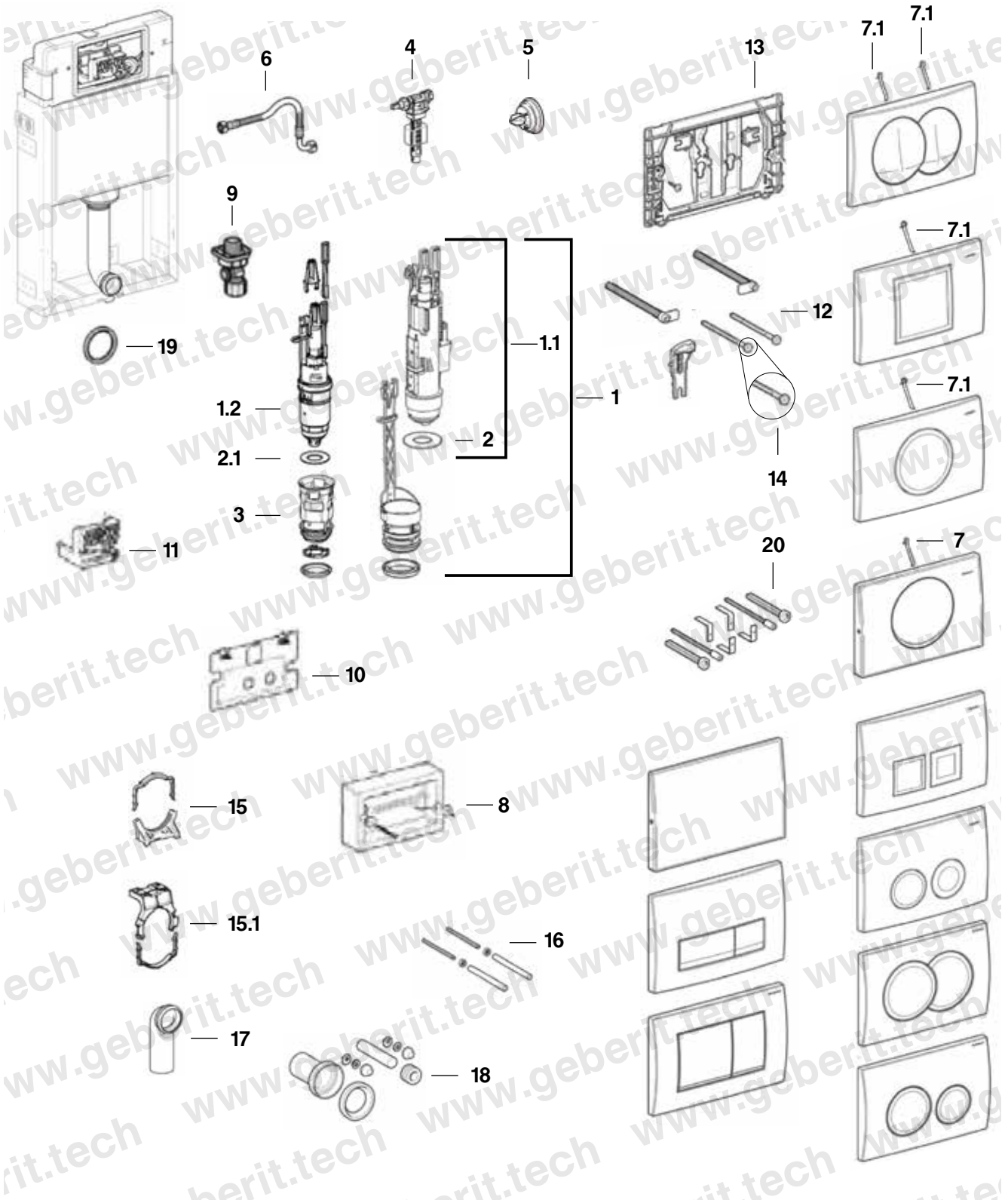
Omega	Έτος κατασκευής από	Κατασκευή έως	Type	Type
110.011.00.1	2014		Omega 12cm	UP130, 110.800
110.020.00.1	2014		Omega 12cm	UP130, 110.800
Πλακέτες Omega	2014			

Είδος	Κωδικός	Τιμή	Είδος	Κωδικός	Τιμή
1 Διπλός μηχανισμός	201.244831001 (Παλιός κωδικός: 201.243095001)	33,50	11 Στήριγμα πλακέτας Clip	201.243108001	12,50
2 Λάστιχο μηχανισμού έκπλυσης	201.244244001 (ΓΙΑ ΜΗΧΑΝΙΣΜΟ 201.244831001)	3,50	12 Κρεμάλα στήριξης αποχέτευσης	201.240190001 (ΓΙΑ ΚΑΖΑΝΑΚΙ 110.011.00.1, 110.020.00.1)	3,50
	201.816418001 (ΓΙΑ ΜΗΧΑΝΙΣΜΟ 201.243095001)	2,50	13 Ντίζες στήριξης κρεμαστής λεκάνης	201.240189001	5,00
3 Φλοτέρ	201.240705001	43,00	14 Καμπύλη αποχέτευσης Ø90	201.366925161 (ΓΙΑ ΚΑΖΑΝΑΚΙ 110.011.00.1, 110.020.00.1)	21,00
4 Λάστιχο Φλοτέρ	201.242313001	3,50	15 Σετ σύνδεσης κρεμαστής λεκάνης	201.152404461	24,00
5 Σπιράλ Φλοτέρ	201.240629001	18,00	16 Σετ επιμήκυνσης για πλακέτες Sigma, Omega, Kappa	201.240938001	20,50
	201.244200001* *Για καζανάκια παραγωγής 01/2019	24,00			
6 Προστατευτική φουσόνα	201.243092001	20,50			
7 Διακοπτάκι	201.240269001	28,50			
8 Κάλυμμα πίσω από την πλακέτα	201.243089001	12,50			
9 Έδρα ανύψωσης μηχανισμού	201.243091001	14,50			
10 Πύροι και γωνίες ενεργοποίησης	201.242588001	22,50			



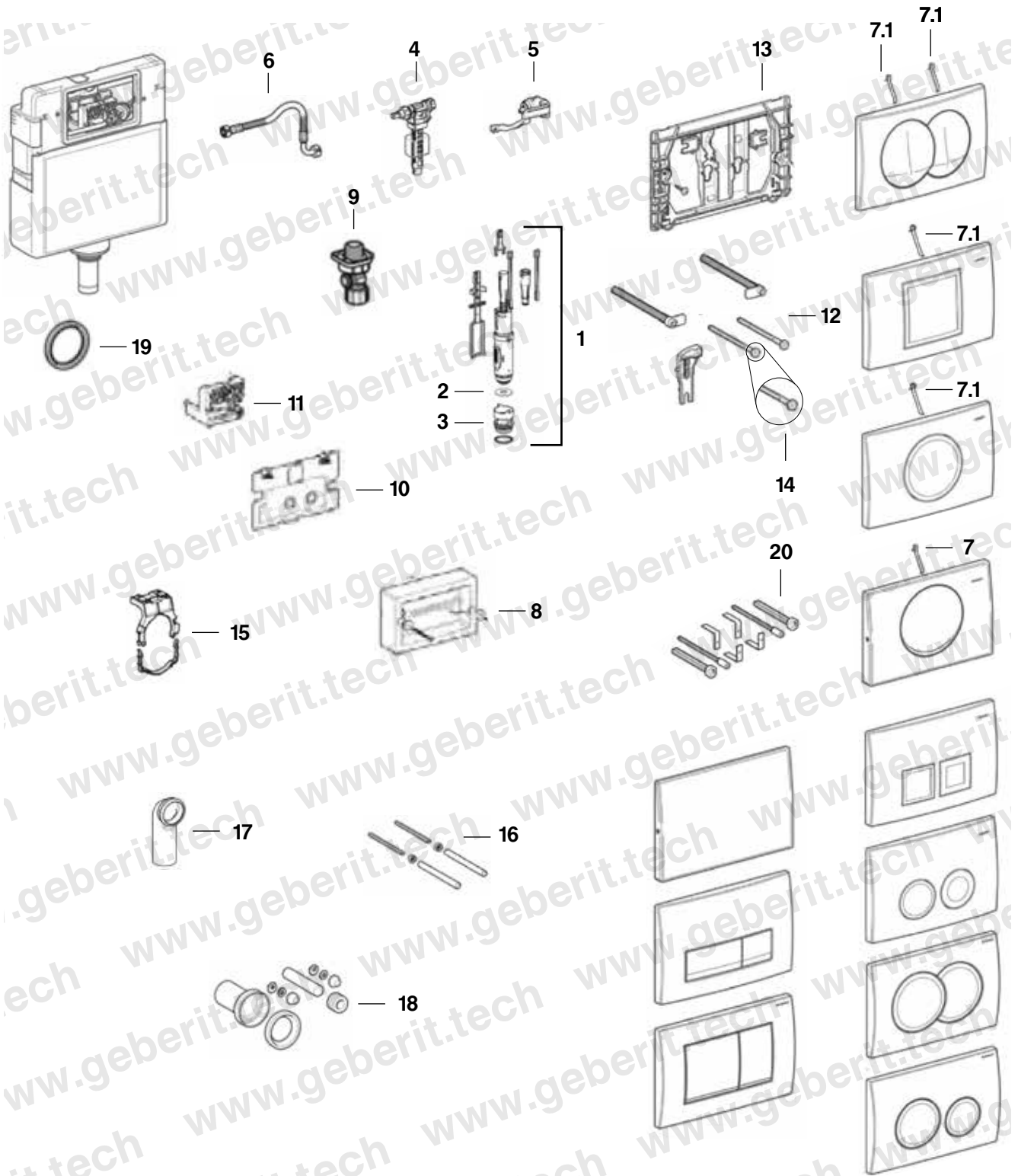
Omega	Έτος κατασκευής από	Κατασκευή έως	Type	Type
111.030.00.1	2014		Omega 12cm	UP130, 110.800
111.060.00.1	2014		Omega 12cm	UP130, 110.800
Πλακέτες Omega	2014			

Είδος	Κωδικός	Τιμή	Είδος	Κωδικός	Τιμή
1 Διπλός μηχανισμός	201.244831001 (Παλιός κωδικός: 201.243095001)	33,50	11 Στήριγμα πλακέτας Clip	201.243108001	12,50
2 Λάστιχο μηχανισμού έκπλυσης	201.244244001 (ΓΙΑ ΜΗΧΑΝΙΣΜΟ 201.244831001)	3,50	12 Κρεμάλα στήριξης αποχέτευσης	201.242012001	6,00
	201.816418001 (ΓΙΑ ΜΗΧΑΝΙΣΜΟ 201.243095001)	2,50	13 Ντίζες στήριξης κρεμαστής λεκάνης	201.240189001	5,00
3 Φλοτέρ	201.240705001	43,00	14 Καμπύλη αποχέτευσης Ø90	201.366061161 (ΓΙΑ ΚΑΖΑΝΑΚΙ 111.030.00.1, 111.060.00.1)	18,00
4 Λάστιχο Φλοτέρ	201.242313001	3,50	15 Σετ σύνδεσης κρεμαστής λεκάνης	201.152404461	24,00
5 Σπирάλ Φλοτέρ	201.240629001	18,00	16 Σετ επιμήκυνσης για πλακέτες Sigma, Omega, Kappa	201.240938001	20,50
	201.244200001*	24,00			
	*Για καζανάκια παραγωγής 01/2019				
6 Προστατευτική φουσόνα	201.243092001	20,50			
7 Διακοπτάκι	201.240269001	28,50			
8 Κάλυμμα πίσω από την πλακέτα	201.243089001	12,50			
9 Έδρα ανύψωσης μηχανισμού	201.243091001	14,50			
10 Πύροι και γωνίες ενεργοποίησης	201.242588001	22,50			



Delta	Έτος κατασκευής από	Κατασκευή έως	Type	Type
458.127.00.1	2002		Delta 12cm	UP100
110.100.00.1	2005		Delta 12cm	UP100
Geberit, Alterna, Delta,	2005			
Delta01, Delta10, Delta11, Delta15, Delta20, Delta21, Delta25, Delta30, Delta35, Delta40, Delta50, Delta51, Delta Zero				

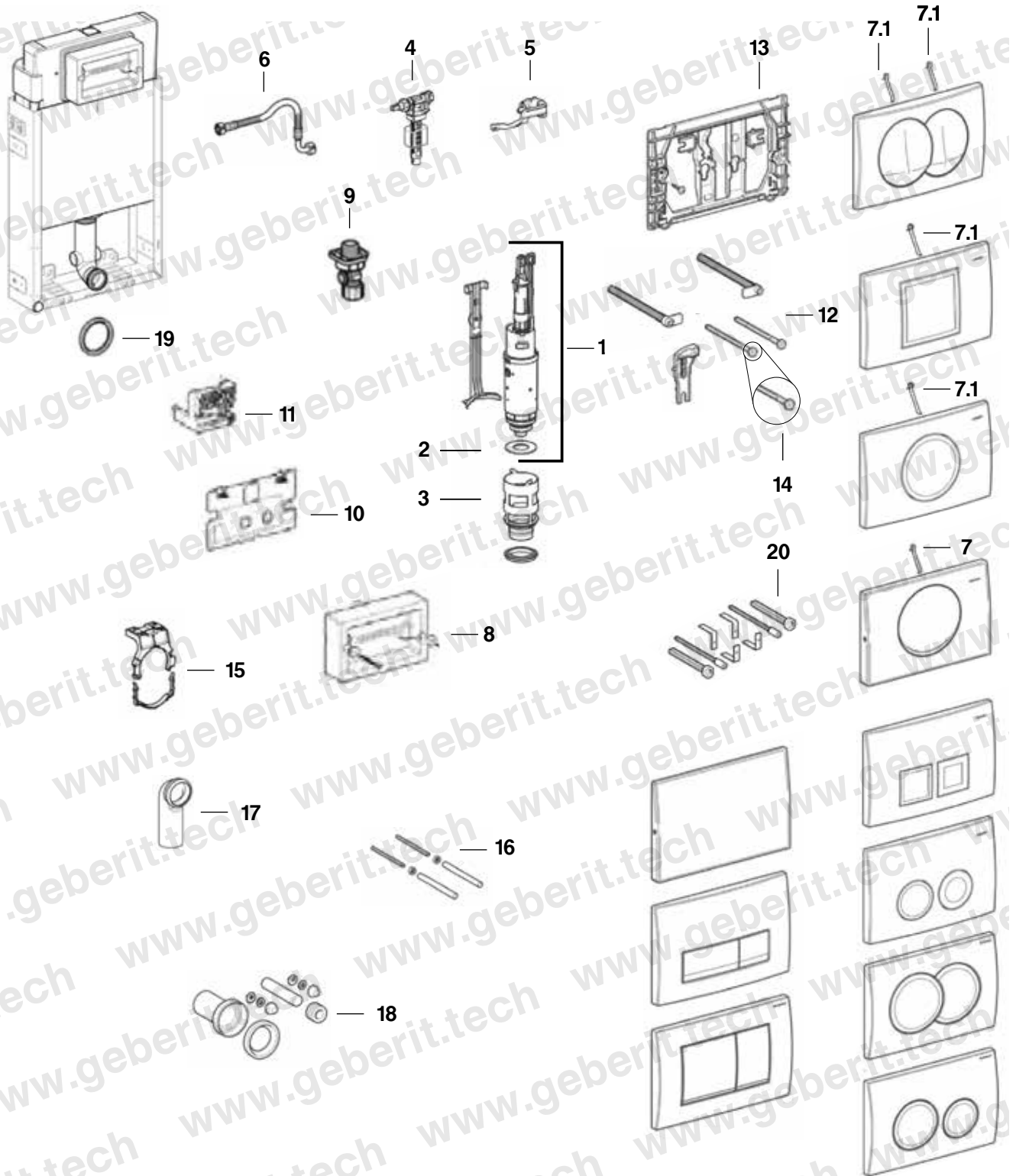
Είδος	Κωδικός	Τιμή	Είδος	Κωδικός	Τιμή
1 Διπλός μηχανισμός	201.244820001 Πλήρης με βάση (Παλιός Κωδικός 201.240622001)	41,50	10 Κάλυμμα πίσω από την πλακέτα	201.241343001	10,50
1.1	201.244821001 Χωρίς βάση	35,00	11 Έδρα ανύψωσης μηχανισμού	201.241349001	12,00
1.2	201.240622001 ΑΝΤΙΚΑΤΑΣΤΑΘΗΚΕ ΑΠΟ 201.244820001				
2 Λάστιχο μηχανισμού έκπλυσης	201.244244001 (ΓΙΑ ΜΗΧΑΝΙΣΜΟ 201.244820001)	3,50	12 Σετ πύροι, γωνίες και ασφάλεια Clip	201.241465001	18,00
2.1	201.816418001 (ΓΙΑ ΜΗΧΑΝΙΣΜΟ 201.240622001)	2,50	13 Στήριγμα πλακέτας Clip	201.242274001	22,50
3 Διπλός μηχανισμός	201.240637001 (ΓΙΑ ΜΗΧΑΝΙΣΜΟ 201.240622001)	29,50	14 Πύρος ενεργο- ποίησης μηχανισμού	201.240074001	2,00
4 Φλοτέρ	201.240705001	43,00	15 Κρεμάλα στήριξης αποχέ- τευσης	201.240401001 (ΓΙΑ ΚΑΖΑΝΑΚΙ 458.127.00.1)	8,50
5 Λάστιχο Φλοτέρ	201.242313001	3,50	15.1	201.240190001 (ΓΙΑ ΚΑΖΑΝΑΚΙ 110.100.00.1)	3,50
6 Σπирάλ Φλοτέρ	201.240921001	14,50	16 Ντίζες στήριξης κρεμαστής λεκάνης	201.240189001	5,00
7 Έλασμα επαναφοράς πλακέτας	201.813514001	3,50	17 Καμπύλη αποχέ- τευσης Φ90	201.366061161	18,00
7.1	201.241295001 ΣΕΤ 10ΤΕΜ	7,00	18 Σετ σύνδεσης κρεμαστής λεκάνης	201.152404461	24,00
8 Προστα- τευτικό φελιζόλ	201.241348001	9,50	19 Λάστιχο στεγανο- ποίησης	201.362771001	2,00
9 Διακοπτάκι	201.242414001	10,50	20 Σετ επιμήκυνσης για πλακέτες Delta, Twinline, 200SF	201.240058001	17,50



Delta	Έτος κατασκευής από	Κατασκευή έως	Type	Type
109.130.00.1	2009	2016	Delta 8cm	UP172
110.150.00.1	2009	2016	Delta 8cm	UP172
<b>Geberit, Alterna, Delta,</b>				
<b>Delta01, Delta10, Delta11, Delta15, Delta20, Delta21, Delta25, Delta30, Delta35, Delta40, Delta50, Delta51, Delta Zero</b>				

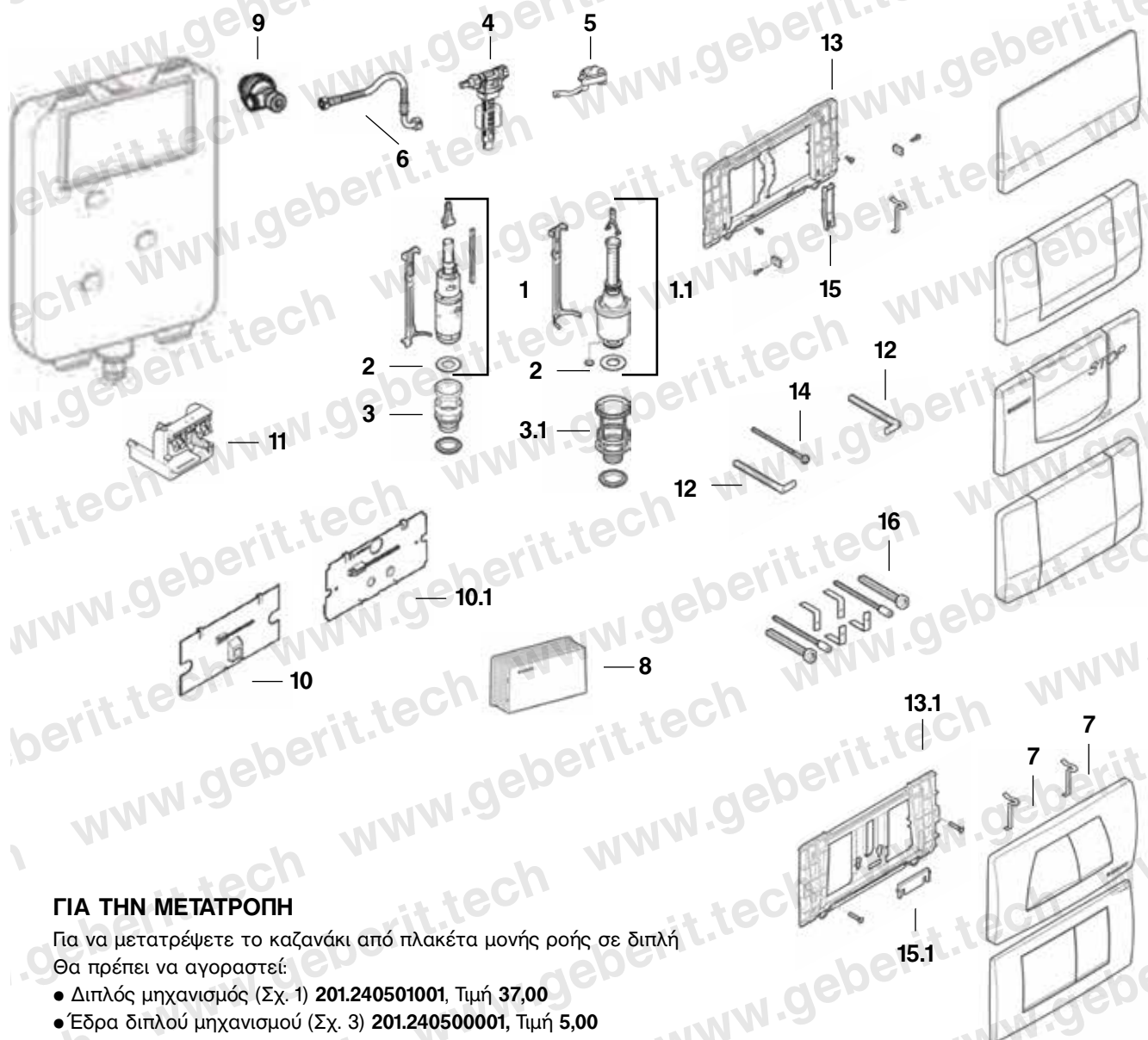


Είδος	Κωδικός	Τιμή	Είδος	Κωδικός	Τιμή
1 Διπλός μηχανισμός	201.241290001	29,50	11 Έδρα ανύψωσης μηχανισμού	201.240511001	10,50
2 Λάστιχο μηχανισμού έκπλυσης	201.241291001	2,50	12 Σετ πύροι, γωνίες και ασφάλεια Clip	201.241465001	18,00
3 Έδρα μηχανισμού	201.242269001	8,50	13 Στήριγμα πλακέτας Clip	201.242274001	22,50
4 Φλοτέρ	201.240705001	43,00	14 Πύρος ενεργοποίησης μηχανισμού	201.240074001	2,00
5 Λάστιχο Φλοτέρ	201.242313001	3,50	15 Κρεμάλα στήριξης αποχέτευσης	201.240941001	8,50
6 Σπирάλ Φλοτέρ	201.240921001	14,50	16 Ντίζες στήριξης κρεμαστής λεκάνης	201.240189001	5,00
7 Έλασμα επαναφοράς πλακέτας	201.813514001	3,50	17 Καμπύλη αποχέτευσης Φ90	201.366925161	21,00
7.1	201.241295001	7,00 ΣΕΤ 10ΤΕΜ	18 Σετ σύνδεσης κρεμαστής λεκάνης	201.152404461	24,00
8 Προστατευτικό φελιζόλ	201.241348001	9,50	19 Λάστιχο στεγανοποίησης	201.362771001	2,00
9 Διακοπτάκι	201.242414001	10,50	20 Σετ επιμήκυνσης για πλακέτες Delta, Twinline, 200SF	201.240058001	17,50
10 Κάλυμμα πίσω από την πλακέτα	201.241343001	10,50			



Delta	Έτος κατασκευής από	Κατασκευή έως	Type	Type
458.160.00.1	2008	2016	Delta 12cm	UP182
110.171.00.1	2009	2016	Delta 12cm	UP182
<b>Geberit, Alterna, Delta,</b>				
<b>Delta01, Delta10, Delta11, Delta15, Delta20, Delta21, Delta25, Delta30, Delta35, Delta40, Delta50, Delta51, Delta Zero</b>				

Είδος	Κωδικός	Τιμή	Είδος	Κωδικός	Τιμή
1 Διπλός μηχανισμός 	201.240501001	38,50	11 Έδρα ανύψωσης μηχανισμού 	201.240510001	14,50
2 Λάστιχο μηχανισμού έκπλυσης 	201.816418001	2,50	12 Σετ πύροι, γωνίες και ασφάλεια Clip 	201.241465001	18,00
3 Έδρα μηχανισμού 	201.240500001	5,00	13 Στήριγμα πλακέτας Clip 	201.242274001	22,50
4 Φλοτέρ 	201.240705001	43,00	14 Πύρι ενεργοποίησης μηχανισμού 	201.240074001	2,00
5 Λάστιχο Φλοτέρ 	201.242313001	3,50	15 Κρεμάλα στήριξης αποχέτευσης 	201.240190001	3,50
6 Σπирάλ Φλοτέρ 	201.240921001	14,50	16 Ντίζες στήριξης κρεμαστής λεκάνης 	201.240189001	5,00
7 Έλασμα επαναφοράς πλακέτας 	201.813514001	3,50	17 Καμπύλη αποχέτευσης Φ90 	201.366925161	21,00
7.1 	201.241295001	7,00 ΣΕΤ 10ΤΕΜ	18 Σετ σύνδεσης κρεμαστής λεκάνης 	201.152404461	24,00
8 Προστατευτικό φελιζόλ 	201.241348001	9,50	19 Λάστιχο στεγανοποίησης 	201.362771001	2,00
9 Διακοπτάκι 	201.242414001	10,50	20 Σετ επιμήκυνσης για πλακέτες Delta, Twinline, 200SF 	201.240058001	17,50
10 Κάλυμμα πίσω από την πλακέτα 	201.241343001	10,50			



## ΓΙΑ ΤΗΝ ΜΕΤΑΤΡΟΠΗ

Για να μετατρέψετε το καζανάκι από πλακέτα μονής ροής σε διπλή  
Θα πρέπει να αγοράσετε:

- Διπλός μηχανισμός (Σχ. 1) **201.240501001**, Τιμή **37,00**
- Έδρα διπλού μηχανισμού (Σχ. 3) **201.240500001**, Τιμή **5,00**
- Έδρα ανύψωσης μηχανισμού (Σχ. 11) **201.240511001**, Τιμή **14,50**

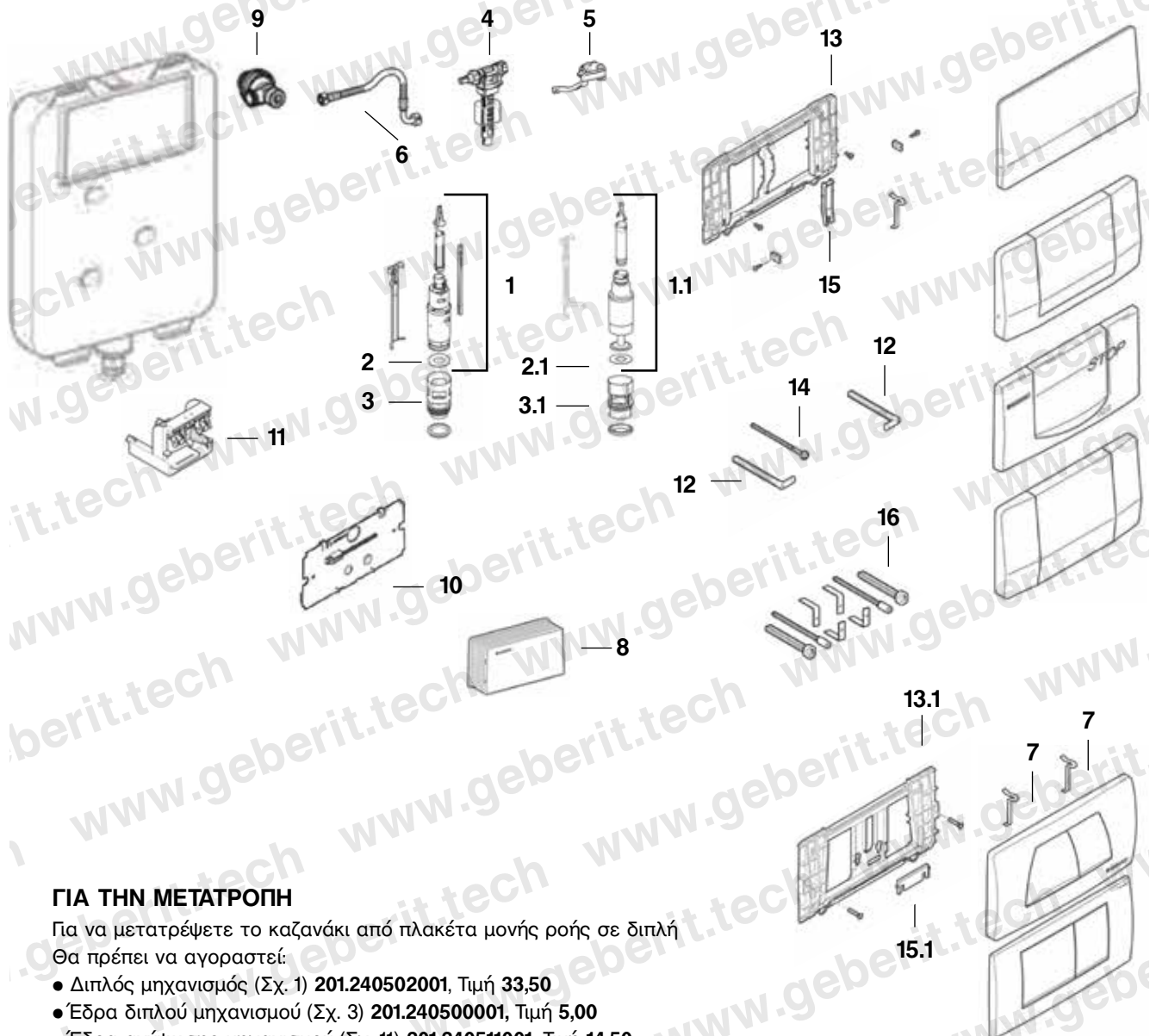
Για να μετατρέψετε ένα καζανάκι με περιστροφική πλακέτα  
παλαιού τύπου σε πλακέτα με μονό μπουτόν 200F  
Θα πρέπει να αγοράσετε:

- Κάλυμμα πίσω από πλακέτα **201.240026001**, Τιμή **21,00**
- Πλακέτα 200F **201.11522211** Λευκή, Τιμή **27,50** (Βλέπε σελ. 58)

**201.240026001**

Twinline	Έτος κατασκευής από	Κατασκευή έως	Type	Type
110.850.00.1	1996	2016	Twinline 12cm	UP130, 110.800
110.840.00.1	1996	2016	Twinline 12cm	UP130, 110.800
111.100.00.1	1988	2014	Twinline 12cm	UP130, 110.800
Πλακέτες Standard, Twinline, Twinline30	1996			
Highline, 200F	1987			

Είδος	Κωδικός	Τιμή	Είδος	Κωδικός	Τιμή
1 Διπλός μηχανισμός	201.240501001 (1998)	38,50	10 Κάλυμμα πίσω από την πλακέτα	201.240073001 (1988-1997)	8,50
1.1 Μονός μηχανισμός	201.240114001 (1988-1997)	54,50	10.1	201.240512001 (1998)	7,50
2 Λάστιχο μηχανισμού έκπλυσης	201.816418001 (ΓΙΑ ΜΗΧΑΝΙΣΜΟ 201.240501001, 201.240114001)	2,50	11 Έδρα ανύψωσης μηχανισμού	201.240510001	14,50
3 Έδρα μηχανισμού	201.240500001 (ΓΙΑ ΜΗΧΑΝΙΣΜΟ 201.240501001)	5,00	12 Γωνίες στερέωσης πλακέτας ΣΕΤ 2 ΤΕΜΑΧΙΩΝ	201.240067001	3,50
3.1	201.240195001 (ΓΙΑ ΜΗΧΑΝΙΣΜΟ 201.240114001)	9,50	13 Στήριγμα πλακέτας	201.240068001 (Για 200F)	12,50
4 Φλοτέρ	201.240705001	43,00	13.1	201.240513001 (Για Tinline)	14,50
5 Λάστιχο Φλοτέρ	201.240771001	12,00	14 Πύρος ενεργοποίησης μηχανισμού	201.240074001	2,00
6 Σπирάλ Φλοτέρ	201.240921001	14,50	15 Ασφάλεια μονή	201.240066001 (Για 200F)	10,50
7 Έλασμα επαναφοράς πλακέτας	201.813514001	3,50	15.1	201.240514001 (Για Tinline)	3,50
8 Προστατευτική φουσούνα	201.240233001	18,00	16 Σετ επιμήκυνσης για πλακέτες Delta, Tinline, 200SF	201.240058001	17,50
9 Διακοπτάκι	201.216599001	12,50			



### ΓΙΑ ΤΗΝ ΜΕΤΑΤΡΟΠΗ

Για να μετατρέψετε το καζανάκι από πλακέτα μονής ροής σε διπλή θα πρέπει να αγοραστεί:

- Διπλός μηχανισμός (Σχ. 1) **201.240502001**, Τιμή **33,50**
- Έδρα διπλού μηχανισμού (Σχ. 3) **201.240500001**, Τιμή **5,00**
- Έδρα ανύψωσης μηχανισμού (Σχ. 11) **201.240511001**, Τιμή **14,50**

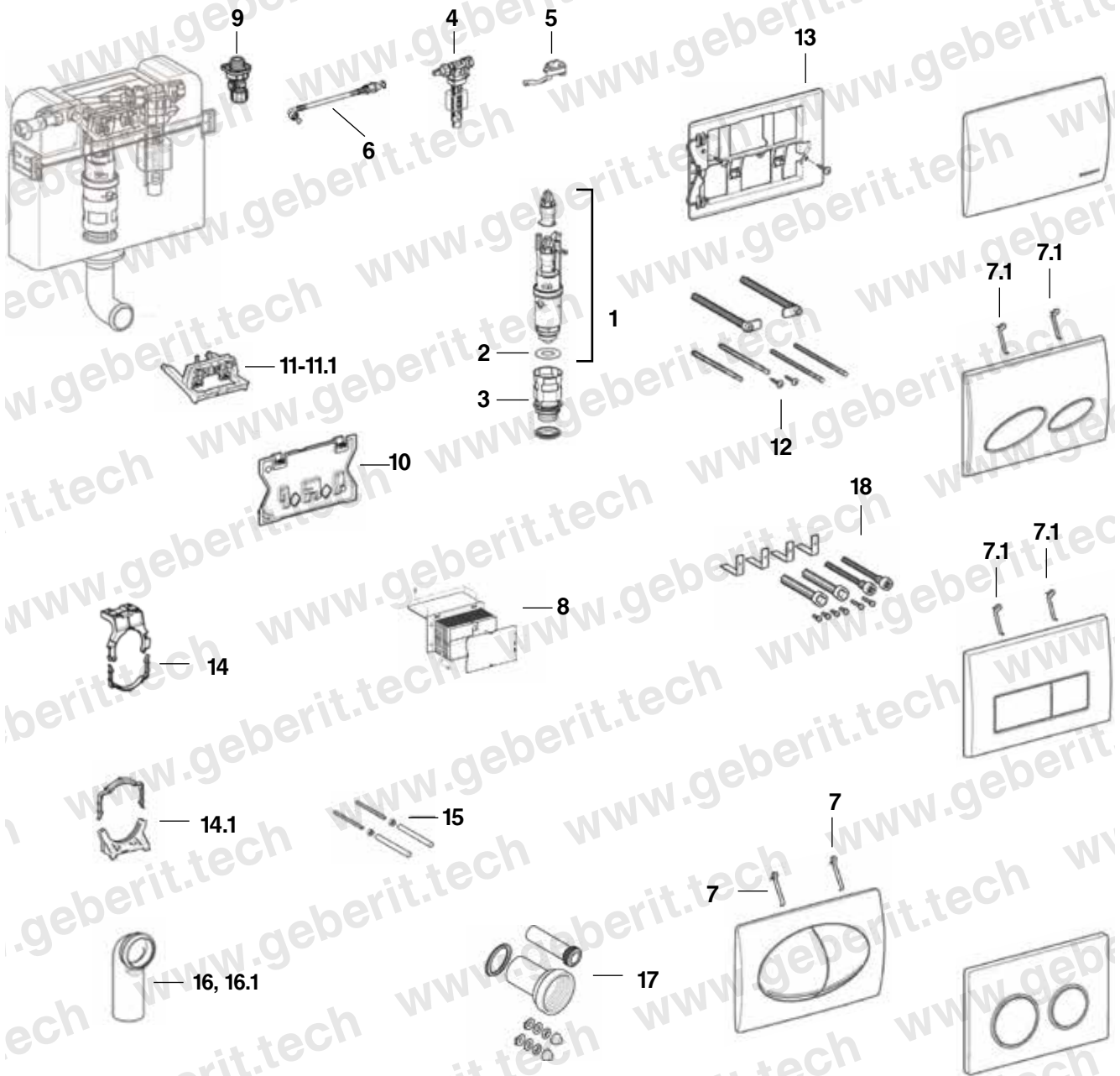
Για να μετατρέψετε ένα καζανάκι με περιστροφική πλακέτα παλαιού τύπου σε πλακέτα με μονό μπουτόν 200F θα πρέπει να αγοραστεί:

- Κάλυμμα πίσω από πλακέτα **201.240026001**, Τιμή **21,00**
- Πλακέτα 200F **201.11522211** Λευκή, Τιμή **27,50** (Βλέπε σελ. 58)

**201.240026001**

Twinline	Έτος κατασκευής από	Κατασκευή έως	Type	Type
110.700.00.2	1989	2016	110,700	UP170, 110.700
110.750.00.2	1989	2016	110,700	UP170, 110.700
110.755.00.1	2002	2016	110,700	UP170, 110.700
Πλακέτες Standard, Twinline, Twinline30	1996			
Highline, 200F	1987			

Είδος	Κωδικός	Τιμή	Είδος	Κωδικός	Τιμή
1 Διπλός μηχανισμός	201.240502001 (2000)	33,50	9 Διακοπτάκι	201.216599001	12,50
1.1 Μονός μηχανισμός	201.215299001 (1989-1999)	42,50	10 Κάλυμμα πίσω από την πλακέτα	201.240512001 (1998)	7,50
2 Λάστιχο μηχανισμού έκπλυσης	201.816418001 Ø: 63 (ΓΙΑ ΜΗΧΑΝΙΣΜΟ 201.240502001)	2,50	11 Έδρα ανύψωσης μηχανισμού	201.240511001	10,50
2.1 Λάστιχο μηχανισμού έκπλυσης	201.816179001 Ø: 58 (ΓΙΑ ΜΗΧΑΝΙΣΜΟ 201.215299001)	2,50	12 Γωνίες στερέωσης πλακέτας ΣΕΤ 2 ΤΕΜΑΧΙΩΝ	201.240067001	3,50
3 Έδρα μηχανισμού	201.240500001 (ΓΙΑ ΜΗΧΑΝΙΣΜΟ 201.240502001)	5,00	13 Στήριγμα πλακέτας	201.240068001 (Για 200F)	12,50
3.1 Έδρα μηχανισμού	201.817759111 (ΓΙΑ ΜΗΧΑΝΙΣΜΟ 201.215299001)	7,00	13.1 Στήριγμα πλακέτας	201.240513001 (Για Tinline)	14,50
4 Φλοτέρ	201.240705001	43,00	14 Πύρος ενεργοποίησης μηχανισμού	201.240074001	2,00
5 Λάστιχο Φλοτέρ	201.240771001	12,00	15 Ασφάλεια μονή	201.240066001 (Για 200F)	10,50
6 Σπιδάλ Φλοτέρ	201.240921001	14,50	15.1 Ασφάλεια μονή	201.240514001 (Για Tinline)	3,50
7 Έλασμα επαναφοράς πλακέτας	201.813514001	3,50	16 Σετ επιμήκυνσης για πλακέτες Delta, Tinline, 200SF	201.240058001	17,50
8 Προστατευτική φουσόνα	201.240233001	18,00			



Καππα - Artline	Έτος κατασκευής από	Κατασκευή έως	Type	Type
109.201.00.1	2002		Καππα 15	UP200
110.251.00.1	2002		Καππα 15	UP200
111.240.00.1	2006	2016	Καππα 15	UP200
111.270.00.1	1998		Artline-Καππα 15	UP120
Πλακέτες Artline - Καππα Artline,		1998		
Καππα, Καππα20, Καππα21, Καππα50				



Είδος	Κωδικός	Τιμή	Είδος	Κωδικός	Τιμή
1 Διπλός μηχανισμός	 201.240638001	<b>23,00</b>	11 Έδρα ανύψωσης μηχανισμού	 201.240533001 (ΓΙΑ ΚΑΖΑΝΑΚΙ ΚΑΡΡΑ)	<b>14,50</b>
2 Λάστιχο μηχανισμού έκπλυσης	 201.816418001	<b>2,50</b>	11.1 Έδρα ανύψωσης μηχανισμού	 201.240079001 (ΓΙΑ ΚΑΖΑΝΑΚΙ ARTLINE)	<b>10,50</b>
3 Διπλός μηχανισμός	 201.240637001	<b>29,50</b>	12 Σετ πύροι ενεργοποίησης & γωνίες στερέωσης πλακέτας	 201.240639001	<b>7,00</b>
4 Φλοτέρ	 201.240705001	<b>43,00</b>	13 Στήριγμα πλακέτας	 201.240646001	<b>12,50</b>
5 Λάστιχο Φλοτέρ	 201.240771001	<b>12,00</b>	14 Κρεμάλα στήριξης αποχέτευσης	 201.240190001 (ΓΙΑ ΚΑΖΑΝΑΚΙ 109.201.00.1, 110.251.00.1)	<b>3,50</b>
6 Σπирάλ Φλοτέρ	 201.240629001	<b>18,00</b>	14.1	 201.242012001 (ΓΙΑ ΚΑΖΑΝΑΚΙ 111.240.00.1)	<b>6,00</b>
7 Έλασμα επαναφοράς πλακέτας	 201.813514001 (ΓΙΑ ΠΛΑΚΕΤΑ ARTLINE)	<b>3,50</b>	15 Ντίζες στήριξης κρεμαστής λεκάνης	 201.240189001	<b>5,00</b>
7.1	 201.241295001 (ΓΙΑ ΠΛΑΚΕΤΑ ΚΑΡΡΑ)	<b>7,00</b> ΣΕΤ 10ΤΕΜ	16 Καμπύλη αποχέτευσης Φ90	 201.366925161 (ΓΙΑ ΚΑΖΑΝΑΚΙ 110.270.00.1, 110.251.00.1)	<b>21,00</b>
8 Προστατευτική φουσούνα	 201.240172001	<b>23,00</b>	16.1	 201.366061161 (ΓΙΑ ΚΑΖΑΝΑΚΙ 111.240.00.1)	<b>18,00</b>
9 Διακοπτάκι	 201.240269001	<b>28,50</b>	17 Σετ σύνδεσης κρεμαστής λεκάνης	 201.152404461	<b>24,00</b>
10 Κάλυμμα πίσω από την πλακέτα	 201.240206001	<b>12,00</b>	18 Σετ επιμήκυνσης για πλακέτες Sigma, Omega, Kappa	 201.240938001	<b>20,50</b>



## ΟΙ ΜΗΧΑΝΙΣΜΟΙ ΕΚΠΛΥΣΗΣ ΤΩΝ ΚΑΖΑΝΑΚΙΩΝ ΤΗΣ GEBERIT

**Μικρές αλλαγές, Εξαιρετική αποτελεσματικότητα.**

Ένας μηχανισμός για όλες τις χρήσεις τύπου **212 της GEBERIT**.

Από το **2022**, ο μηχανισμός έκπλυσης περιλαμβάνεται σε όλα τα εντοιχισμένα καζανάκια της **Geberit Sigma & Omega**. Ο τρόπος λειτουργίας του είναι ιδανικός για τις λεκάνες της Geberit και οι όγκοι έκπλυσης προσαρμόζονται με ευελιξία όπως απαιτείται κατά περίπτωση. Ο ενσωματωμένος μοχλός ισχύος μπορεί να ρυθμιστεί σε 5 διαφορετικά επίπεδα ώστε να μειωθεί η εκροή υπερβολικής ποσότητας νερού στην λεκάνη WC, ενώ ο συμπαγής σχεδιασμός του διευκολύνει τη γρήγορη εγκατάσταση αλλά και την εύκολη αφαίρεση από το σημείο επισκευής.

Η βαλβίδα έκπλυσης είναι συμβατή με όλες τις προηγούμενες εκδόσεις της σειράς **Sigma (UP300)** έως το έτος κατασκευής **2001**, της σειράς **Omega** έως το **2014** και της σειράς **Delta** έως το **2006**.

### Ο ΜΗΧΑΝΙΣΜΟΣ ΕΚΠΛΥΣΗΣ 212 ΜΕ ΜΙΑ ΜΑΤΙΑ

- Ένας μηχανισμός για όλα τα καζανάκια Geberit.
- Λεπτός και συμπαγής για εύκολη εγκατάσταση και αφαίρεση.
- Μεγάλος όγκος έκπλυσης με ευέλικτες ρυθμίσεις για 4, 4,5, 6 και 7,5 λίτρα.
- Μικρός όγκος έκπλυσης με ευέλικτες ρυθμίσεις μεταξύ 2 και 4 λίτρων.
- Μειώνει το υπερβολικό πιτσίλισμα στην λεκάνη WC με τον ενσωματωμένο μοχλό ισχύος.
- Κατάλληλο για εντοιχισμένα καζανάκια της σειράς Sigma έως το έτος κατασκευής 2001.



### Διπλός μηχανισμός, πλήρης με βάση

Κωδικός: **201.244820001**

Τιμή: **41,50**

(Παλιός Κωδικός: 201.240622001)



Σκανάρετε ή πατήστε  
το QR-CODE



Ο ρυθμός ροής μπορεί να μειωθεί σε πέντε διαφορετικά επίπεδα, επιτρέποντας τη μείωση του υπερβολικού πιτσίλισματος στην λεκάνη λόγω της ρύθμισης της έκπλυσης.



Οι ρυθμίσεις για τον μικρό και μεγάλο όγκο έκπλυσης μπορούν να γίνουν χειροκίνητα χρησιμοποιώντας δύο οδηγούς στον μηχανισμό έκπλυσης.



Ο μικρός όγκος έκπλυσης προσφέρει ευέλικτες ρυθμίσεις μεταξύ 2 και 4 λίτρων.

Σκανάρετε ή πατήστε το QR-CODE

## ΒΟΗΘΗΤΙΚΑ VIDEOS ΕΓΚΑΤΑΣΤΑΣΗΣ

**Sigma 8cm  
Duofix**



**Sigma 12cm  
Duofix**



**Delta  
Duofix**



**Καζανάκια εντοιχισμού  
Duofix**



**Καζανάκια εντοιχισμού  
Kombifix**



**Omega  
Duofix**




**Sigma 8cm  
Kombifix**



**Sigma 12cm  
Kombifix**



**Sigma 60**




**Sigma 70**



**Sigma 80**



**Πλακέτες**



**Delta**



**Omega**




**Duo fresh**



## ΒΟΗΘΗΤΙΚΑ VIDEOS ΣΥΝΤΗΡΗΣΗ - SERVICE

**Ρύθμιση  
μηχανισμού  
εξοικονόμησης  
νερού**



**Αλλαγή λάστιχο  
φλοτέρ**



**Συντήρηση  
καζανακιού  
Sigma 8cm**



Η σωστή διατομή στην αποχέτευση της λεκάνης είναι Ø 90

GEBERIT SHOWROOM CONCEPT

## ΜΕΛΕΤΗ - ΣΧΕΔΙΑΣΜΟΣ- ΕΦΑΡΜΟΓΗ

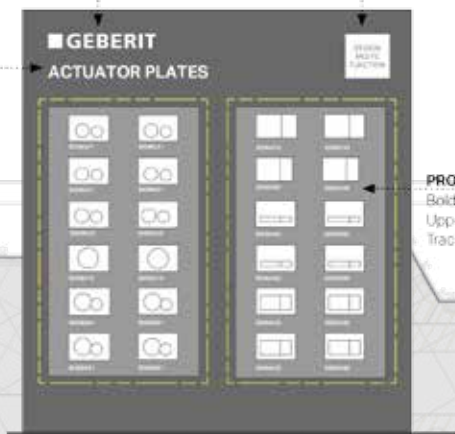


**GEBERIT LOGO:**  
665mm x 91mm

**DMF LOGO:**  
250mm x 250mm

**HEADING**  
Bold: 262 pt  
Uppercase  
Tracking: -10

**PRODUCT NAME**  
Bold: 60 pt  
Uppercase  
Tracking: -10



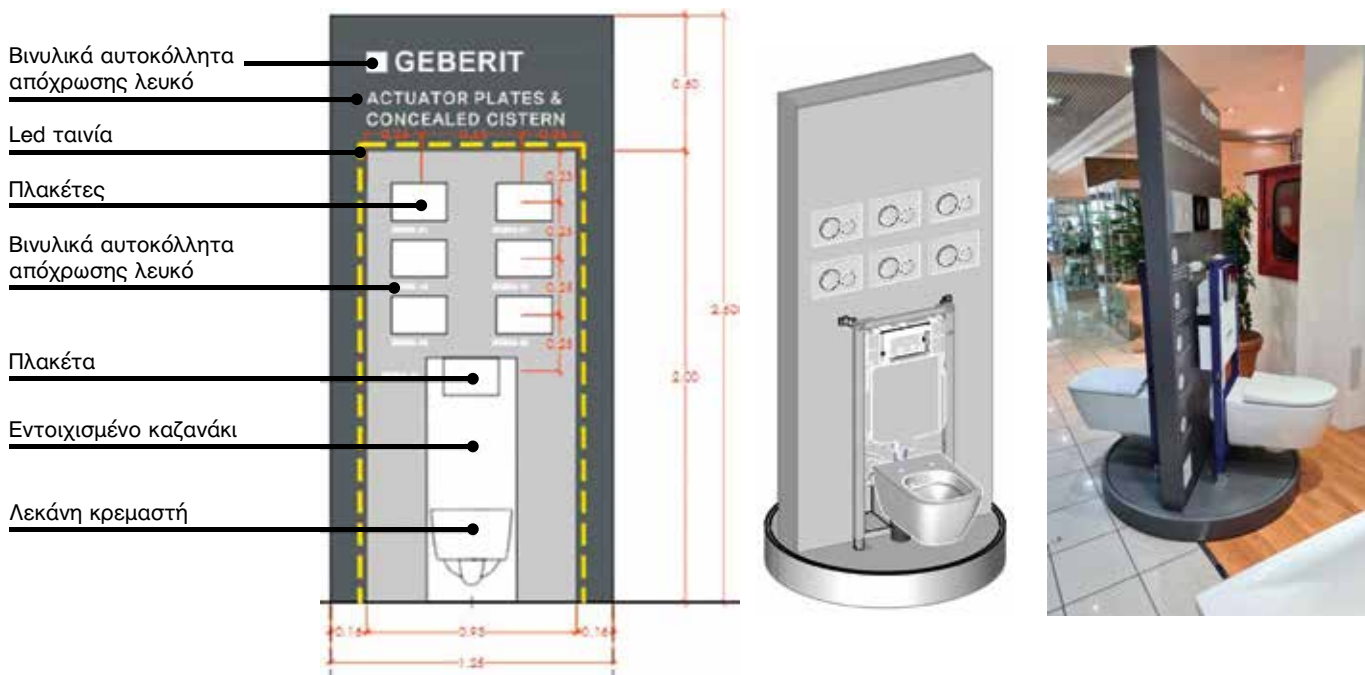
LED STRIPES

Ceiling 1

Ceiling 2



## ΥΠΟΣΤΗΡΙΞΗ ΠΩΛΗΣΕΩΝ - ΕΚΘΕΣΕΙΣ ΣΥΝΕΡΓΑΤΩΝ GEBERIT





Η **GEBERIT** εγγυάται για την επάρκεια διάθεσης ανταλλακτικών:

- Διάθεση ανταλλακτικών από την τελευταία χρονιά παραγωγής για 50 χρόνια.

Η **GEBERIT** εγγυάται για τα προϊόντα της, ότι δεν υπάρχει αστοχία υλικού ή αστοχία παραγωγής και για συγκεκριμένη χρονική περίοδο:

- Για το εντοιχιζόμενο καζανάκι, το πλαίσιο στήριξης και τα στοιχεία στήριξης 10 χρόνια εγγύηση.
- Για τα εσωτερικά μέρη των καζανακίων 2 χρόνια εγγύηση.
- Για τις πλακέτες ενεργοποίησης 5 χρόνια εγγύηση.
- Για προϊόντα από ανοξείδωτο χάλυβα Geberit 2 ετών.
- Για τα πλαίσια στερέωσης 10 χρόνια εγγύηση.
- Για το Geberit Monolith 10 χρόνια εγγύηση.
- Για το Geberit Monolith plus (ηλεκτρονικά μέρη) 2 χρόνια εγγύηση.
- Για κεραμικά προϊόντα Geberit 10 χρόνια εγγύηση.
- Για σιφόνια νιπτήρα και μπανιέρας 10 χρόνια εγγύηση.
- Για τα εκτεθειμένα καζανάκια AP123 και AP128 10 χρόνια εγγύηση.
- Για τα εκτεθειμένα καζανάκια AP110, 116 και 117 5 χρόνια εγγύηση.
- Για τους μηχανισμούς και φλοτέρ τύπου 360, 380, 290 5 χρόνια εγγύηση.
- Για τους μηχανισμούς και φλοτέρ τύπου 330, 340, 240 2 χρόνια εγγύηση.
- Για τα χειριστήρια πνευματικής λειτουργίας 5 χρόνια εγγύηση.
- Για τις μπαταρίες πνευματικής λειτουργίας 2 χρόνια εγγύηση.
- Για την Geberit Aqua Clean 2 χρόνια εγγύηση.
- Για τα ηλεκτρονικά συστήματα έκπλυσης (λεκανών & ουρητηρίων) 2 χρόνια εγγύηση.
- Για τις ηλεκτρονικές μπαταρίες νιπτήρων Geberit 2 χρόνια εγγύηση.

Η χρονική περίοδος εγγύησης αρχίζει από την ημερομηνία παράδοσης των προϊόντων στον αγοραστή.



## SHOWROOMS

### ΑΙΓΑΛΕΩ

Λ. Κηφισού 34-38, 122 41, Αιγάλεω.

### ΓΛΥΦΑΔΑ

Σοφίας Βέμπο 2 & Λ. Βουλιαγμένης 21, 166 75, Γλυφάδα.

### ΧΟΛΑΡΓΟΣ

Λ. Μεσογείων 304, 155 62, Χολαργός.

## CONTACT US

**Τηλ:** +30 210 5912555

**e-mail:** [sales@kanellakis-sa.gr](mailto:sales@kanellakis-sa.gr)

## VISIT US

[www.kanellakis-sa.gr](http://www.kanellakis-sa.gr)

## SUPPORT

[www.geberit.tech](http://www.geberit.tech)